




**GW-2662**

**Support col de cygne, trous alésés, meulé**  
Épaisseur mm: 4, Matériau: 304, Ø de rondelle mm: 64, ID unique: GW2662 42 4, pour tube mm: 42 4, Type de matériau: acier inoxydable, SKU 188671310



**GW-2732**

**Support col de cygne sans perçages, meulé**  
pour tube mm: 42,4, Épaisseur mm: 8,5, Type de matériau: acier inoxydable, ID unique: GW2732 42 4, Ø de rondelle mm: 70, Matériau: 304, SKU 188671910




**GW-2652**

**Support col de cygne, trous alésés, meulé**  
pour tube mm: 42,4, Épaisseur mm: 4, ID unique: GW2652 42 4, Matériau: 304, Ø de rondelle mm: 60, Type de matériau: acier inoxydable, SKU 188671210




**GW-2722**

**Support col de cygne avec rosace, meulé**  
Épaisseur mm: 12, Matériau: 304, pour tube mm: 42,4, Ø de rondelle mm: 73, ID unique: GW2722 42 4, Type de matériau: acier inoxydable, SKU 188671810




**GW-2642**

**Support col de cygne, trous alésés, meulé**  
pour tube mm: 42,4, Type de matériau: acier inoxydable, Matériau: 304, ID unique: GW2642 42 4, Épaisseur mm: 2,5, Ø de rondelle mm: 60, SKU 188671130




**GW-2712**

**Support col de cygne, trous alésés, meulé**  
Matériau: 304, Épaisseur mm: 4, pour tube mm: 42,4, Ø de rondelle mm: 70, Type de matériau: acier inoxydable, ID unique: GW2712 42 4, SKU 188671710



**GW-2642**

**Support col de cygne, trous alésés, meulé**  
Type de matériau: acier inoxydable, Matériau: 304, ID unique: GW2642 33 7, Épaisseur mm: 2,5, pour tube mm: 33 7, Ø de rondelle mm: 60, SKU 188671120



**GW-2702**

**Support col de cygne, trous alésés, meulé**  
pour tube mm: 42,4, Épaisseur mm: 4, Type de matériau: acier inoxydable, Ø de rondelle mm: 70, ID unique: GW2702 42 4, Matériau: 304, SKU 188671610



**GW-2544**

**Support main-courante, réglable, meulé**  
Type de matériau: acier inoxydable, pour tube mm: 42,4, ID unique: GW2544 42 4, Matériau: 316, SKU 188671010



**GW-2554**

**Support col de cygne, trous alésés, meulé**  
pour tube mm: 42,4, Type de matériau: acier inoxydable, Matériau: 316, Ø de rondelle mm: 65, ID unique: GW2554 42 4, SKU 188671510






**GW-2742**  
**Support col de cygne, meulé**  
pour tube mm: 42.4, Type de matériau: acier inoxydable,  
Matériau: 304, Ø de rondelle mm: 80, Epaisseur mm: 3,  
ID unique: GW2742 42.4, SKU 188681140




**KOHLER**



**GW-2632**  
**Support col de cygne, meulé**  
Epaisseur mm: 2.5, Ø de rondelle mm: 60, pour tube mm:  
flach/flat, Type de matériau: acier inoxydable, Matériau:  
304, ID unique: GW2632 flach, SKU 188681480




**KOHLER**



**GW-2742**  
**Support col de cygne, meulé**  
Type de matériau: acier inoxydable, Matériau: 304, Ø de  
rondelle mm: 80, Epaisseur mm: 3, pour tube mm: 33.7,  
ID unique: GW2742 33.7, SKU 188681120



**KOHLER**



**GW-2632**  
**Support col de cygne, meulé**  
Epaisseur mm: 2.5, Ø de rondelle mm: 60, Type de  
matériau: acier inoxydable, Matériau: 304, pour tube mm:  
42.4, ID unique: GW2632 42.4, SKU 188681480




**KOHLER**



**GW-2762**  
**Support col de cygne, trous alésés, meulé**  
Largeur mm: 40, pour tube mm: flach/flat, Longueur  
mm: 60, Epaisseur mm: 4, ID unique: GW2762 flach,  
Type de matériau: acier inoxydable, Matériau: 304, SKU  
188672110



**KOHLER**



**GW-2632**  
**Support col de cygne, meulé**  
Epaisseur mm: 2.5, Ø de rondelle mm: 60, Type de  
matériau: acier inoxydable, Matériau: 304, pour tube mm:  
33.7, ID unique: GW2632 33.7, SKU 188681440




**KOHLER**



**GW-2752**  
**Support col de cygne, trous alésés, meulé**  
Ø de rondelle mm: 80, Type de matériau: acier inoxydable,  
ID unique: GW2752 42.4, Matériau: 304, pour tube mm:  
42.4, Epaisseur mm: 2.5, SKU 188672020



**KOHLER**



**GW-2632**  
**Support col de cygne, meulé**  
Epaisseur mm: 2.5, pour tube mm: 26.9, Ø de rondelle  
mm: 60, Type de matériau: acier inoxydable, ID unique:  
GW2632 26.9, Matériau: 304, SKU 188681420




**KOHLER**



**GW-2752**  
**Support col de cygne, trous alésés, meulé**  
pour tube mm: 33.7, Ø de rondelle mm: 80, Type de  
matériau: acier inoxydable, ID unique: GW2752 33.7,  
Matériau: 304, Epaisseur mm: 2.5, SKU 188672010



**KOHLER**



**GW-2742**  
**Support col de cygne, meulé**  
pour tube mm: 48.3, Type de matériau: acier inoxydable,  
Matériau: 304, ID unique: GW2742 48.3, Ø de rondelle  
mm: 80, Epaisseur mm: 3, SKU 188681160



**KOHLER**



**GW-2534**

**Support main-courante, meulé**

Matériau: 316, Type de matériau: acier inoxydable, pour tube mm: flach/plat, ID unique: GW2534 42.4x42.4, pour raccord Ø mm: 42.4, SKU 188702510



**KOHLER**



**GW-2534**

**Support main-courante, meulé**

Matériau: 316, Type de matériau: acier inoxydable, pour tube mm: 42.4, ID unique: GW2534 42.4x42.4, pour raccord Ø mm: 42.4, SKU 188702500



**KOHLER**



**GW-2782**

**Support col de cygne avec plaque rectangulaire verticale, meulé**

Largeur mm: 40, Longueur mm: 80, Épaisseur mm: 3, Matériau: 304, pour tube mm: 42.4, ID unique: GW2782 42.4, Type de matériau: acier inoxydable, SKU 188681740



**KOHLER**



**GW-2772**

**Support col de cygne avec plaque rectangulaire horizontale, meulé**

pour tube mm: 48.3, Épaisseur mm: 3, Matériau: 304, Longueur mm: 80, Type de matériau: acier inoxydable, ID unique: GW2772 48.3, Largeur mm: 40, SKU 188681660



**KOHLER**




**GW-2772**

**Support col de cygne avec plaque rectangulaire horizontale, meulé**

pour tube mm: 42.4, Épaisseur mm: 3, Matériau: 304, Longueur mm: 80, Type de matériau: acier inoxydable, Largeur mm: 40, ID unique: GW2772 42.4, SKU 188681640



**KOHLER**



**GW-2692**

**Support col de cygne, trous alésés, meulé**

pour tube mm: 42.4, Type de matériau: acier inoxydable, Ø de rondelle mm: 70, ID unique: GW2692 42.4, Matériau: 304, SKU 188851400



**KOHLER**