




R-1652

Bogen 90°, R ~ ID+100, geschweisst

Aussen-Ø mm: 204, Wandstärke mm: 2, Radius mm: 300, Materialart: Edelstahl rostbeständig, Unique-Id: R1652 4307 204x2, Werkstoff: 1.4307, SKU 17357220



KOHLER




R-1652

Bogen 90°, R ~ ID+100, geschweisst

Wandstärke mm: 2, Unique-Id: R1652 4404 254x2, Materialart: Edelstahl rostbeständig, Werkstoff: 1.4404, Aussen-Ø mm: 254, Radius mm: 350, SKU 17359230



KOHLER



R-1652

Bogen 90°, R ~ ID+100, geschweisst

Unique-Id: R1652 4307 456x3, Materialart: Edelstahl rostbeständig, Werkstoff: 1.4307, Aussen-Ø mm: 456, Wandstärke mm: 3, Radius mm: 550, SKU 17357350



KOHLER




R-1652

Bogen 90°, R ~ ID+100, geschweisst

Aussen-Ø mm: 204, Wandstärke mm: 2, Unique-Id: R1652 4404 204x2, Radius mm: 300, Materialart: Edelstahl rostbeständig, Werkstoff: 1.4404, SKU 17359200



KOHLER




R-1652

Bogen 90°, R ~ ID+100, geschweisst

Radius mm: 500, Materialart: Edelstahl rostbeständig, Werkstoff: 1.4307, Wandstärke mm: 3, Aussen-Ø mm: 406, Unique-Id: R1652 4307 406x3, SKU 17357340



KOHLER



R-1652

Bogen 90°, R ~ ID+100, geschweisst

Aussen-Ø mm: 606, Materialart: Edelstahl rostbeständig, Werkstoff: 1.4307, Radius mm: 700, Unique-Id: R1652 4307 606x3, Wandstärke mm: 3, SKU 17357380



KOHLER



R-1652

Bogen 90°, R ~ ID+100, geschweisst

Unique-Id: R1652 4307 356x3, Materialart: Edelstahl rostbeständig, Werkstoff: 1.4307, Aussen-Ø mm: 356, Wandstärke mm: 3, Radius mm: 450, SKU 17357330



KOHLER



R-1652

Bogen 90°, R ~ ID+100, geschweisst

Wandstärke mm: 2, Aussen-Ø mm: 304, Radius mm: 400, Materialart: Edelstahl rostbeständig, Werkstoff: 1.4307, Unique-Id: R1652 4307 304x2, SKU 17357295



KOHLER



R-1652

Bogen 90°, R ~ ID+100, geschweisst

Unique-Id: R1652 4307 206x3, Aussen-Ø mm: 206, Radius mm: 300, Materialart: Edelstahl rostbeständig, Werkstoff: 1.4307, Wandstärke mm: 3, SKU 17357230



KOHLER



R-1652

Bogen 90°, R ~ ID+100, geschweisst

Aussen-Ø mm: 256, Materialart: Edelstahl rostbeständig, Werkstoff: 1.4307, Wandstärke mm: 3, Unique-Id: R1652 4307 256x3, Radius mm: 350, SKU 17357270



KOHLER



R-1652

Bogen 90°, R ~ ID+100, geschweisst


Unique-Id: R1652 4404 506x3, Aussen-Ø mm: 506, Radius mm: 600, Materialart: Edelstahl rostbeständig, Wandstärke mm: 3, Werkstoff: 1.4404, SKU 17359290



R-1652

Bogen 90°, R ~ ID+100, geschweisst

Wandstärke mm: 2, Materialart: Edelstahl rostbeständig, Werkstoff: 1.4307, Unique-Id: R1652 4307 254x2, Aussen-Ø mm: 254, Radius mm: 350, SKU 17357260



R-1652

Bogen 90°, R ~ ID+100, geschweisst

Radius mm: 500, Unique-Id: R1652 4404 406x3, Materialart: Edelstahl rostbeständig, Wandstärke mm: 3, Aussen-Ø mm: 406, Werkstoff: 1.4404, SKU 17359270



R-1652

Bogen 90°, R ~ ID+100, geschweisst


Aussen-Ø mm: 708, Unique-Id: R1652 4404 708x4, Wandstärke mm: 4, Radius mm: 800, Materialart: Edelstahl rostbeständig, Werkstoff: 1.4404, SKU 17359350



R-1652

Bogen 90°, R ~ ID+100, geschweisst

Unique-Id: R1652 4404 356x3, Materialart: Edelstahl rostbeständig, Aussen-Ø mm: 356, Wandstärke mm: 3, Werkstoff: 1.4404, Radius mm: 450, SKU 17359265



R-1652

Bogen 90°, R ~ ID+100, geschweisst


Unique-Id: R1652 4307 306x3, Radius mm: 400, Aussen-Ø mm: 306, Materialart: Edelstahl rostbeständig, Werkstoff: 1.4307, Wandstärke mm: 3, SKU 17357300



R-1652

Bogen 90°, R ~ ID+100, geschweisst

Unique-Id: R1652 4404 306x3, Radius mm: 400, Aussen-Ø mm: 306, Materialart: Edelstahl rostbeständig, Wandstärke mm: 3, Werkstoff: 1.4404, SKU 17359255



R-1652

Bogen 90°, R ~ ID+100, geschweisst


Aussen-Ø mm: 608, Unique-Id: R1652 4404 608x4, Wandstärke mm: 4, Materialart: Edelstahl rostbeständig, Radius mm: 700, Werkstoff: 1.4404, SKU 17359330



R-1652

Bogen 90°, R ~ ID+100, geschweisst

Aussen-Ø mm: 256, Materialart: Edelstahl rostbeständig, Wandstärke mm: 3, Werkstoff: 1.4404, Radius mm: 350, Unique-Id: R1652 4404 256x3, SKU 17359245



R-1652

Bogen 90°, R ~ ID+100, geschweisst

Wandstärke mm: 4, Unique-Id: R1652 4404 508x4, Radius mm: 600, Aussen-Ø mm: 508, Materialart: Edelstahl rostbeständig, Werkstoff: 1.4404, SKU 17359300





R-1652

Bogen 90°, R ~ ID+100, geschweisst

Materialart: Edelstahl rostbeständig, Aussen-Ø mm: 456,
Wandstärke mm: 3, Unique-Id: R1652 4404 456x3,
Werkstoff: 1.4404, Radius mm: 550, SKU 17359280



KOHLER




R-1652

Bogen 90°, R ~ ID+100, geschweisst

Wandstärke mm: 2, Unique-Id: R1652 4404 304x2,
Aussen-Ø mm: 304, Radius mm: 400, Materialart: Edel-
stahl rostbeständig, Werkstoff: 1.4404, SKU 17359247



KOHLER




R-1652

Bogen 90°, R ~ ID+100, geschweisst

Unique-Id: R1652 4307 506x3, Aussen-Ø mm: 506,
Radius mm: 600, Materialart: Edelstahl rostbeständig,
Werkstoff: 1.4307, Wandstärke mm: 3, SKU 17357360



KOHLER



R-1652

Bogen 90°, R ~ ID+100, geschweisst

Aussen-Ø mm: 606, Materialart: Edelstahl rostbeständig,
Radius mm: 700, Wandstärke mm: 3, Werkstoff: 1.4404,
Unique-Id: R1652 4404 606x3, SKU 17359310



KOHLER



R-1652

Bogen 90°, R ~ ID+100, geschweisst

Aussen-Ø mm: 206, Unique-Id: R1652 4404 206x3,
Radius mm: 300, Materialart: Edelstahl rostbeständig,
Wandstärke mm: 3, Werkstoff: 1.4404, SKU 17359220



KOHLER