




K-252, K-256

Scheibe für Senkschraube 90°

Materialart: Edelstahl rostbeständig, Gewinde: M5, Unique-Id: K256+5, Werkstoff: A4, SKU 5267405



KOHLER




K-252, K-256

Scheibe für Senkschraube 90°

Unique-Id: K256+10, Materialart: Edelstahl rostbeständig, Gewinde: M10, Werkstoff: A4, SKU 5267410



KOHLER




K-252, K-256

Scheibe für Senkschraube 90°

Werkstoff: A1, Unique-Id: K252-10, Materialart: Edelstahl rostbeständig, Gewinde: M10, SKU 5267210



KOHLER




K-252, K-256

Scheibe für Senkschraube 90°

Materialart: Edelstahl rostbeständig, Gewinde: M4, Unique-Id: K256+4, Werkstoff: A4, SKU 5267404



KOHLER



K-252, K-256

Scheibe für Senkschraube 90°

Werkstoff: A1, Unique-Id: K252-8, Materialart: Edelstahl rostbeständig, Gewinde: M8, SKU 5267208



KOHLER




K-252, K-256

Scheibe für Senkschraube 90°

Unique-Id: K252-3, Werkstoff: A1, Materialart: Edelstahl rostbeständig, Gewinde: M3, SKU 5267203



KOHLER




K-252, K-256

Scheibe für Senkschraube 90°

Werkstoff: A1, Materialart: Edelstahl rostbeständig, Gewinde: M5, Unique-Id: K252-5, SKU 5267205



KOHLER




K-252, K-256

Scheibe für Senkschraube 90°

Materialart: Edelstahl rostbeständig, Gewinde: M8, Unique-Id: K256+8, Werkstoff: A4, SKU 5267408



KOHLER




K-252, K-256

Scheibe für Senkschraube 90°

Unique-Id: K252-4, Werkstoff: A1, Materialart: Edelstahl rostbeständig, Gewinde: M4, SKU 5267204



KOHLER



K-252, K-256

Scheibe für Senkschraube 90°

Gewinde: M6, Unique-Id: K256+6, Materialart: Edelstahl rostbeständig, Werkstoff: A4, SKU 5267406



KOHLER



K-252, K-256

Scheibe für Senkschraube 90°

Gewinde: M6, Werkstoff: A1, Unique-Id: K252-6, Materialart: Edelstahl rostbeständig, SKU 5267206

