


Lochblech
Lochblech, kaltgewalzt, Rundlochung in versetzten Reihen, DIN 24041, maschinell gerichtet nicht entfettet
Ausführung: Rundlochung in versetzten Reihen, Teilung mm: 15, Unique-Id: Blo 4301 Rv 10-15 Kx1.5, Breite mm: 1000, Länge mm: 2000, Materialart: Edelstahl rostbeständig, Dicke mm: 1.5, Loch-Ø mm: 10, Werkstoff: 1.4301, SKU 26266042




KOHLER



Lochblech
Lochblech, kaltgewalzt, Rundlochung in versetzten Reihen, DIN 24041, maschinell gerichtet nicht entfettet
Ausführung: Rundlochung in versetzten Reihen, Loch-Ø mm: 5, Breite mm: 1000, Länge mm: 2000, Materialart: Edelstahl rostbeständig, Unique-Id: Blo 4301 Rv 5-8 Kx2.0, Werkstoff: 1.4301, Dicke mm: 2, Teilung mm: 8, SKU 26266023




KOHLER



Lochblech
Lochblech, kaltgewalzt, Rundlochung in versetzten Reihen, DIN 24041, maschinell gerichtet nicht entfettet
Ausführung: Rundlochung in versetzten Reihen, Loch-Ø mm: 5, Breite mm: 1000, Länge mm: 2000, Materialart: Edelstahl rostbeständig, Dicke mm: 1.5, Unique-Id: Blo 4301 Rv 5-8 Kx1.5, Werkstoff: 1.4301, Teilung mm: 8, SKU 26266022




KOHLER



Lochblech
Lochblech, kaltgewalzt, Rundlochung in versetzten Reihen, DIN 24041, maschinell gerichtet nicht entfettet
Ausführung: Rundlochung in versetzten Reihen, Loch-Ø mm: 5, Breite mm: 1000, Unique-Id: Blo 4301 Rv 5-8 Kx1.0, Länge mm: 2000, Materialart: Edelstahl rostbeständig, Dicke mm: 1, Werkstoff: 1.4301, Teilung mm: 8, SKU 26266020




KOHLER



Lochblech
Lochblech, kaltgewalzt, Rundlochung in versetzten Reihen, DIN 24041, maschinell gerichtet nicht entfettet
Ausführung: Rundlochung in versetzten Reihen, Breite mm: 1000, Teilung mm: 5, Länge mm: 2000, Loch-Ø mm: 3, Materialart: Edelstahl rostbeständig, Unique-Id: Blo 4301 Rv 3-5 Kx1.0, Dicke mm: 1, Werkstoff: 1.4301, SKU 26266010



KOHLER



Lochblech
Lochblech, kaltgewalzt, Rundlochung in versetzten Reihen, DIN 24041, maschinell gerichtet nicht entfettet
Ausführung: Rundlochung in versetzten Reihen, Teilung mm: 15, Unique-Id: Blo 4301 Rv 10-15 Kx2.0, Breite mm: 1000, Länge mm: 2000, Materialart: Edelstahl rostbeständig, Loch-Ø mm: 10, Werkstoff: 1.4301, Dicke mm: 2, SKU 26266043



KOHLER