



Cornière
Cornière à ailes inégales, semblable à EN 10056-1, laminée à chaud, recuite, décapée, en longueurs de 6000-6200 mm
Côté 1 mm: 30, Côté 2 mm: 15, Finition: laminé à chaud, décapé, Épaisseur mm: 3, Type de matériau: acier inoxydable, Matériau: 1.4301, ID unique: SW4301 30x15x3, SKU 3823001503



Cornière
Cornière à ailes inégales, semblable à EN 10056-1, laminée à chaud, recuite, décapée, en longueurs de 6000-6200 mm
Finition: laminé à chaud, décapé, Type de matériau: acier inoxydable, Épaisseur mm: 9, Côté 2 mm: 75, Matériau: 1.4571, Côté 1 mm: 100, ID unique: SW4571 100x75x9, SKU 3821017509



Cornière
Cornière à ailes inégales, semblable à EN 10056-1, laminée à chaud, recuite, décapée, en longueurs de 6000-6200 mm
Épaisseur mm: 6, ID unique: SW4301 100x50x6, Côté 2 mm: 50, Finition: laminé à chaud, décapé, Type de matériau: acier inoxydable, Matériau: 1.4301, Côté 1 mm: 100, SKU 3829005006



Cornière
Cornière à ailes inégales, semblable à EN 10056-1, laminée à chaud, recuite, décapée, en longueurs de 6000-6200 mm
Finition: soudé au laser, Épaisseur mm: 6, Type de matériau: acier inoxydable, Matériau: 1.4301, Côté 1 mm: 80, Côté 2 mm: 40, ID unique: SW4301L 80x40x6, SKU 3820006509



Cornière
Cornière à ailes inégales, semblable à EN 10056-1, laminée à chaud, recuite, décapée, en longueurs de 6000-6200 mm
Côté 1 mm: 30, Épaisseur mm: 4, Côté 2 mm: 20, Finition: laminé à chaud, décapé, Type de matériau: acier inoxydable, Matériau: 1.4301, ID unique: SW4301 30x20x4, SKU 3823002004



Cornière
Cornière à ailes inégales, semblable à EN 10056-1, laminée à chaud, recuite, décapée, en longueurs de 6000-6200 mm
Épaisseur mm: 6, ID unique: SW4571 60x40x6, Finition: laminé à chaud, décapé, Type de matériau: acier inoxydable, Côté 1 mm: 60, Matériau: 1.4571, Côté 2 mm: 40, SKU 3806004006




Cornière
Cornière à ailes inégales, semblable à EN 10056-1, laminée à chaud, recuite, décapée, en longueurs de 6000-6200 mm
Finition: soudé au laser, Côté 1 mm: 120, ID unique: SW4301L 120x80x8, Type de matériau: acier inoxydable, Matériau: 1.4301, Épaisseur mm: 8, Côté 2 mm: 80, SKU 3822008008



Cornière
Cornière à ailes inégales, semblable à EN 10056-1, laminée à chaud, recuite, décapée, en longueurs de 6000-6200 mm
Côté 1 mm: 50, ID unique: SW4571 50x30x5, Côté 2 mm: 30, Épaisseur mm: 5, Finition: laminé à chaud, décapé, Type de matériau: acier inoxydable, Matériau: 1.4571, SKU 3805003005



Cornière
Cornière à ailes inégales, semblable à EN 10056-1, laminée à chaud, recuite, décapée, en longueurs de 6000-6200 mm
Côté 1 mm: 20, Côté 2 mm: 10, ID unique: SW4301 20x10x3, Finition: laminé à chaud, décapé, Épaisseur mm: 3, Type de matériau: acier inoxydable, Matériau: 1.4301, SKU 3822001003



Cornière
Cornière à ailes inégales, semblable à EN 10056-1, laminée à chaud, recuite, décapée, en longueurs de 6000-6200 mm
Côté 1 mm: 30, Finition: laminé à chaud, décapé, Type de matériau: acier inoxydable, Côté 2 mm: 20, Épaisseur mm: 3, ID unique: SW4571 30x20x3, Matériau: 1.4571, SKU 3803002003





Cornière

Cornière à ailes inégales, semblable à EN 10056-1, laminée à chaud, recuite, décapée, en longueurs de 6000-6200 mm

Côté 1 mm: 30, Finition: laminé à chaud, décapé, Type de matériau: acier inoxydable, Matériau: 1.4301, Côté 2 mm: 20, ID unique: SW4301_30x20x3, Epaisseur mm: 3, SKU 3823002003



Cornière

Cornière à ailes inégales, semblable à EN 10056-1, laminée à chaud, recuite, décapée, en longueurs de 6000-6200 mm

Côté 1 mm: 50, Epaisseur mm: 4, Finition: laminé à chaud, décapé, Type de matériau: acier inoxydable, Matériau: 1.4301, ID unique: SW4301_50x25x4, Côté 2 mm: 25, SKU 3825002504



Cornière

Cornière à ailes inégales, semblable à EN 10056-1, laminée à chaud, recuite, décapée, en longueurs de 6000-6200 mm

Côté 1 mm: 25, ID unique: SW4301_25x15x3, Finition: laminé à chaud, décapé, Type de matériau: acier inoxydable, Matériau: 1.4301, Côté 2 mm: 15, Epaisseur mm: 3, SKU 3822501503



Cornière

Cornière à ailes inégales, semblable à EN 10056-1, laminée à chaud, recuite, décapée, en longueurs de 6000-6200 mm


Epaisseur mm: 4, ID unique: SW4301_45x30x4, Côté 2 mm: 30, Côté 1 mm: 45, Finition: laminé à chaud, décapé, Type de matériau: acier inoxydable, Matériau: 1.4301, SKU 3824503004



Cornière

Cornière à ailes inégales, semblable à EN 10056-1, laminée à chaud, recuite, décapée, en longueurs de 6000-6200 mm

ID unique: SW4301_L120x80x12, Finition: soudé au laser, Côté 1 mm: 120, Type de matériau: acier inoxydable, Matériau: 1.4301, Epaisseur mm: 12, Côté 2 mm: 80, SKU 3822008012



Cornière

Cornière à ailes inégales, semblable à EN 10056-1, laminée à chaud, recuite, décapée, en longueurs de 6000-6200 mm

Epaisseur mm: 4, Finition: laminé à chaud, décapé, Type de matériau: acier inoxydable, Matériau: 1.4301, Côté 1 mm: 40, Côté 2 mm: 20, ID unique: SW4301_40x20x4, SKU 3824002004



Cornière

Cornière à ailes inégales, semblable à EN 10056-1, laminée à chaud, recuite, décapée, en longueurs de 6000-6200 mm

Finition: soudé au laser, ID unique: SW4301_L100x65x11, Type de matériau: acier inoxydable, Matériau: 1.4301, Côté 2 mm: 65, Côté 1 mm: 100, Epaisseur mm: 11, SKU 3820006511



Cornière

Cornière à ailes inégales, semblable à EN 10056-1, laminée à chaud, recuite, décapée, en longueurs de 6000-6200 mm

Finition: laminé à chaud, décapé, Type de matériau: acier inoxydable, Matériau: 1.4301, Côté 1 mm: 40, Côté 2 mm: 20, ID unique: SW4301_40x20x3, Epaisseur mm: 3, SKU 3824002003



Cornière

Cornière à ailes inégales, semblable à EN 10056-1, laminée à chaud, recuite, décapée, en longueurs de 6000-6200 mm

ID unique: SW4571_120x80x10, Côté 1 mm: 120, Finition: laminé à chaud, décapé, Type de matériau: acier inoxydable, Epaisseur mm: 10, Matériau: 1.4571, Côté 2 mm: 80, SKU 3821018010



Cornière

Cornière à ailes inégales, semblable à EN 10056-1, laminée à chaud, recuite, décapée, en longueurs de 6000-6200 mm

Côté 1 mm: 130, Finition: soudé au laser, Type de matériau: acier inoxydable, Matériau: 1.4301, Epaisseur mm: 12, Côté 2 mm: 90, ID unique: SW4301_L130x90x12, SKU 3823009012





Cornière
Cornière à ailes inégales, semblable à EN 10056-1, laminée à chaud, recuite, décapée, en longueurs de 6000-6200 mm
Épaisseur mm: 5, Finition: laminé à chaud, décapé, Type de matériau: acier inoxydable, Matériau: 1.4301, ID unique: SW4301 65x50x5, Côte 1 mm: 65, Côte 2 mm: 50, SKU 3826505005



Cornière
Cornière à ailes inégales, semblable à EN 10056-1, laminée à chaud, recuite, décapée, en longueurs de 6000-6200 mm
ID unique: SW4301 100x50x8, Finition: laminé à chaud, décapé, Type de matériau: acier inoxydable, Matériau: 1.4301, Épaisseur mm: 8, Côte 2 mm: 50, Côte 1 mm: 100, SKU 3829005008



Cornière
Cornière à ailes inégales, semblable à EN 10056-1, laminée à chaud, recuite, décapée, en longueurs de 6000-6200 mm
Côte 2 mm: 30, Épaisseur mm: 5, Finition: laminé à chaud, décapé, Type de matériau: acier inoxydable, Côte 1 mm: 60, Matériau: 1.4301, ID unique: SW4301 60x30x5, SKU 3826003005



Cornière
Cornière à ailes inégales, semblable à EN 10056-1, laminée à chaud, recuite, décapée, en longueurs de 6000-6200 mm
Côte 2 mm: 60, Côte 1 mm: 90, Finition: laminé à chaud, décapé, Type de matériau: acier inoxydable, Matériau: 1.4301, Épaisseur mm: 8, ID unique: SW4301 90x60x8, SKU 3828006507




Cornière
Cornière à ailes inégales, semblable à EN 10056-1, laminée à chaud, recuite, décapée, en longueurs de 6000-6200 mm
Côte 2 mm: 100, Finition: soudé au laser, ID unique: SW4301 150x100x10, Type de matériau: acier inoxydable, Matériau: 1.4301, Côte 1 mm: 150, Épaisseur mm: 10, SKU 3825010011



Cornière
Cornière à ailes inégales, semblable à EN 10056-1, laminée à chaud, recuite, décapée, en longueurs de 6000-6200 mm
ID unique: SW4301 80x40x8, Finition: laminé à chaud, décapé, Type de matériau: acier inoxydable, Matériau: 1.4301, Épaisseur mm: 8, Côte 1 mm: 80, Côte 2 mm: 40, SKU 3828004008




Cornière
Cornière à ailes inégales, semblable à EN 10056-1, laminée à chaud, recuite, décapée, en longueurs de 6000-6200 mm
Côte 2 mm: 100, Finition: soudé au laser, Type de matériau: acier inoxydable, Matériau: 1.4301, Côte 1 mm: 150, ID unique: SW4301L 150x100x10, Épaisseur mm: 10, SKU 3825010010



Cornière
Cornière à ailes inégales, semblable à EN 10056-1, laminée à chaud, recuite, décapée, en longueurs de 6000-6200 mm
Épaisseur mm: 6, Finition: laminé à chaud, décapé, Type de matériau: acier inoxydable, Matériau: 1.4301, Côte 1 mm: 80, Côte 2 mm: 40, ID unique: SW4301 80x40x6, SKU 3828004006



Cornière
Cornière à ailes inégales, semblable à EN 10056-1, laminée à chaud, recuite, décapée, en longueurs de 6000-6200 mm
Côte 1 mm: 50, Côte 2 mm: 30, Épaisseur mm: 5, Finition: laminé à chaud, décapé, Type de matériau: acier inoxydable, Matériau: 1.4301, ID unique: SW4301 50x30x5, SKU 3825003005



Cornière
Cornière à ailes inégales, semblable à EN 10056-1, laminée à chaud, recuite, décapée, en longueurs de 6000-6200 mm
Épaisseur mm: 6, Finition: laminé à chaud, décapé, Type de matériau: acier inoxydable, Matériau: 1.4301, ID unique: SW4301 70x50x6, Côte 1 mm: 70, Côte 2 mm: 50, SKU 3827005006





Cornière
Cornière à ailes inégales, semblable à EN 10056-1, laminée à chaud, recuite, décapée, en longueurs de 6000-6200 mm
 Finition: soudé au laser, Type de matériau: acier inoxydable, Matériau: 1.4301, Côté 1 mm: 180, Epaisseur mm: 12, Côté 2 mm: 90, ID unique: SW4301L180x90x12, SKU 3860080010



Cornière
Cornière à ailes inégales, semblable à EN 10056-1, laminée à chaud, recuite, décapée, en longueurs de 6000-6200 mm
 ID unique: SW4571100x50x6, Epaisseur mm: 6, Côté 2 mm: 50, Finition: laminé à chaud, décapé, Type de matériau: acier inoxydable, Matériau: 1.4571, Côté 1 mm: 100, SKU 3821015006



Cornière
Cornière à ailes inégales, semblable à EN 10056-1, laminée à chaud, recuite, décapée, en longueurs de 6000-6200 mm
 ID unique: SW4301120x80x10, Côté 1 mm: 120, Finition: laminé à chaud, décapé, Type de matériau: acier inoxydable, Matériau: 1.4301, Epaisseur mm: 10, Côté 2 mm: 80, SKU 3829008011



Cornière
Cornière à ailes inégales, semblable à EN 10056-1, laminée à chaud, recuite, décapée, en longueurs de 6000-6200 mm
 Finition: soudé au laser, Côté 2 mm: 65, Côté 1 mm: 80, Epaisseur mm: 10, Type de matériau: acier inoxydable, Matériau: 1.4301, ID unique: SW4301L80x65x10, SKU 3820006510



Cornière
Cornière à ailes inégales, semblable à EN 10056-1, laminée à chaud, recuite, décapée, en longueurs de 6000-6200 mm
 ID unique: SW4301120x80x8, Côté 1 mm: 120, Finition: laminé à chaud, décapé, Type de matériau: acier inoxydable, Matériau: 1.4301, Epaisseur mm: 8, Côté 2 mm: 80, SKU 3829008009



Cornière
Cornière à ailes inégales, semblable à EN 10056-1, laminée à chaud, recuite, décapée, en longueurs de 6000-6200 mm
 Épaisseur mm: 6, Côté 2 mm: 65, ID unique: SW457180x65x6, Côté 1 mm: 80, Finition: laminé à chaud, décapé, Type de matériau: acier inoxydable, Matériau: 1.4571, SKU 3808006506




Cornière
Cornière à ailes inégales, semblable à EN 10056-1, laminée à chaud, recuite, décapée, en longueurs de 6000-6200 mm
 ID unique: SW4301100x75x8, Finition: laminé à chaud, décapé, Type de matériau: acier inoxydable, Matériau: 1.4301, Epaisseur mm: 8, Côté 2 mm: 75, Côté 1 mm: 100, SKU 3829007508



Cornière
Cornière à ailes inégales, semblable à EN 10056-1, laminée à chaud, recuite, décapée, en longueurs de 6000-6200 mm
 Côté 2 mm: 100, Finition: soudé au laser, Type de matériau: acier inoxydable, Matériau: 1.4301, ID unique: SW4301L200x100x12, Côté 1 mm: 200, Epaisseur mm: 12, SKU 3880080012



Cornière
Cornière à ailes inégales, semblable à EN 10056-1, laminée à chaud, recuite, décapée, en longueurs de 6000-6200 mm
 Finition: laminé à chaud, décapé, Type de matériau: acier inoxydable, Matériau: 1.4301, Epaisseur mm: 9, Côté 2 mm: 65, ID unique: SW4301100x65x9, Côté 1 mm: 100, SKU 3829006509



Cornière
Cornière à ailes inégales, semblable à EN 10056-1, laminée à chaud, recuite, décapée, en longueurs de 6000-6200 mm
 Côté 2 mm: 100, Finition: soudé au laser, Type de matériau: acier inoxydable, Matériau: 1.4301, Côté 1 mm: 200, Epaisseur mm: 10, ID unique: SW4301L200x100x10, SKU 3880080011





Cornière
Cornière à ailes inégales, semblable à EN 10056-1, laminée à chaud, recuite, décapée, en longueurs de 6000-6200 mm
 Côte 2 mm: 65, Épaisseur mm: 7, Finition: laminé à chaud, décapé, Type de matériau: acier inoxydable, Matériau: 1.4301, Côte 1 mm: 100, ID unique: SW4301 100x65x7, SKU 38290006507



Cornière
Cornière à ailes inégales, semblable à EN 10056-1, laminée à chaud, recuite, décapée, en longueurs de 6000-6200 mm
 Côte 2 mm: 30, Côte 1 mm: 45, Épaisseur mm: 5, ID unique: SW4301 45x30x5, Finition: laminé à chaud, décapé, Type de matériau: acier inoxydable, Matériau: 1.4301, SKU 3824503005



Cornière
Cornière à ailes inégales, semblable à EN 10056-1, laminée à chaud, recuite, décapée, en longueurs de 6000-6200 mm
 ID unique: SW4301L 80x40x8, Finition: soudé au laser, Côte 1 mm: 80, Type de matériau: acier inoxydable, Côte 2 mm: 40, Matériau: 1.4301, Épaisseur mm: 8, SKU 3828004009



Cornière
Cornière à ailes inégales, semblable à EN 10056-1, laminée à chaud, recuite, décapée, en longueurs de 6000-6200 mm
 Côte 1 mm: 130, Finition: soudé au laser, Côte 2 mm: 65, Épaisseur mm: 10, ID unique: SW4301L 130x65x10, Type de matériau: acier inoxydable, Matériau: 1.4301, SKU 38230006510



Cornière
Cornière à ailes inégales, semblable à EN 10056-1, laminée à chaud, recuite, décapée, en longueurs de 6000-6200 mm
 Épaisseur mm: 6, ID unique: SW4301 60x40x6, Finition: laminé à chaud, décapé, Type de matériau: acier inoxydable, Côte 1 mm: 60, Côte 2 mm: 40, Matériau: 1.4301, SKU 3826004006



Cornière
Cornière à ailes inégales, semblable à EN 10056-1, laminée à chaud, recuite, décapée, en longueurs de 6000-6200 mm
 ID unique: SW4301 60x40x5, Épaisseur mm: 5, Finition: laminé à chaud, décapé, Type de matériau: acier inoxydable, Côte 1 mm: 60, Côte 2 mm: 40, Matériau: 1.4301, SKU 3826004005



Cornière
Cornière à ailes inégales, semblable à EN 10056-1, laminée à chaud, recuite, décapée, en longueurs de 6000-6200 mm
 Côte 2 mm: 30, Épaisseur mm: 5, Finition: laminé à chaud, décapé, Type de matériau: acier inoxydable, Matériau: 1.4301, Côte 1 mm: 40, ID unique: SW4301 40x30x5, SKU 3824003005



Cornière
Cornière à ailes inégales, semblable à EN 10056-1, laminée à chaud, recuite, décapée, en longueurs de 6000-6200 mm
 Côte 1 mm: 80, ID unique: SW4571 80x40x8, Finition: laminé à chaud, décapé, Type de matériau: acier inoxydable, Matériau: 1.4571, Côte 2 mm: 40, Épaisseur mm: 8, SKU 3808004008



Cornière
Cornière à ailes inégales, semblable à EN 10056-1, laminée à chaud, recuite, décapée, en longueurs de 6000-6200 mm
 ID unique: SW4301L 120x80x10, Finition: soudé au laser, Épaisseur mm: 10, Côte 1 mm: 120, Type de matériau: acier inoxydable, Matériau: 1.4301, Côte 2 mm: 80, SKU 3822008010



Cornière
Cornière à ailes inégales, semblable à EN 10056-1, laminée à chaud, recuite, décapée, en longueurs de 6000-6200 mm
 Finition: soudé au laser, Épaisseur mm: 10, Côte 1 mm: 160, ID unique: SW4301L 160x80x10, Type de matériau: acier inoxydable, Matériau: 1.4301, Côte 2 mm: 80, SKU 3860080009





Cornière

Cornière à ailes inégales, semblable à EN 10056-1, laminé à chaud, recuit, décapé, en longueurs de 6000-6200 mm

Épaisseur mm: 6, Côté 2 mm: 65, Côté 1 mm: 80,
ID unique: SW4301 80x65x6, Finition: laminé à chaud,
décapé, Type de matériau: acier inoxydable, Matériau:
1.4301, SKU 3828006506



KOHLER



Cornière

Cornière à ailes inégales, semblable à EN 10056-1, laminé à chaud, recuit, décapé, en longueurs de 6000-6200 mm

Finition: soudé au laser, Épaisseur mm: 10, Côté 2 mm:
75, Type de matériau: acier inoxydable, Matériau: 1.4301,
Côté 1 mm: 150, ID unique: SW4301L 150x75x10, SKU
3825007510



KOHLER