



**R-324**  
**Kupplung STRAUB-PLAST-GRIP, EPDM/ES**  
Unique-Id: R324 125, Materialart: Edelstahl rostbeständig, Werkstoff: 1.4301, für Rohr mm: 125, SKU 176822070




**KOHLER**



**R-324**  
**Kupplung STRAUB-PLAST-GRIP, EPDM/ES**  
für Rohr mm.: 90, Unique-Id: R324 90, Materialart: Edelstahl rostbeständig, Werkstoff: 1.4301, SKU 176822040




**KOHLER**



**R-324**  
**Kupplung STRAUB-PLAST-GRIP, EPDM/ES**  
Unique-Id: R324 75, für Rohr mm.: 75, Materialart: Edelstahl rostbeständig, Werkstoff: 1.4301, SKU 176822030




**KOHLER**



**R-324**  
**Kupplung STRAUB-PLAST-GRIP, EPDM/ES**  
Unique-Id: R324 63, für Rohr mm.: 63, Materialart: Edelstahl rostbeständig, Werkstoff: 1.4301, SKU 176822020




**KOHLER**



**R-324**  
**Kupplung STRAUB-PLAST-GRIP, EPDM/ES**  
Unique-Id: R324 40, für Rohr mm.: 40, Materialart: Edelstahl rostbeständig, Werkstoff: 1.4301, SKU 176822000




**KOHLER**



**R-324**  
**Kupplung STRAUB-PLAST-GRIP, EPDM/ES**  
Unique-Id: R324 110, für Rohr mm.: 110, Materialart: Edelstahl rostbeständig, Werkstoff: 1.4301, SKU 176822050



**KOHLER**



**R-324**  
**Kupplung STRAUB-PLAST-GRIP, EPDM/ES**  
für Rohr mm.: 160, Unique-Id: R324 160, Materialart: Edelstahl rostbeständig, Werkstoff: 1.4301, SKU 176822090



**KOHLER**