



R-666-SL

Raccord à surface d'étanchéité plane avec écrou "pouce", sortie tuyau / tuyau, avec joint en téflon

ID unique: R666SL12x3/8x12, Ø du tuyau mm x écrou x Ø du tuyau mm : 12x3/8x12, Type de matériau: acier inoxydable, Matériau: 1.4404, SKU 171130700



R-666-SL

Raccord à surface d'étanchéité plane avec écrou "pouce", sortie tuyau / tuyau, avec joint en téflon

Ø du tuyau mm x écrou x Ø du tuyau mm : 8x3/8x12, ID unique: R666SL8x3/8x12, Type de matériau: acier inoxydable, Matériau: 1.4404, SKU 171130714



R-666-SL

Raccord à surface d'étanchéité plane avec écrou "pouce", sortie tuyau / tuyau, avec joint en téflon


Ø du tuyau mm x écrou x Ø du tuyau mm : 21x1x25, ID unique: R666SL21x1x25, Type de matériau: acier inoxydable, Matériau: 1.4404, SKU 171130776



R-666-SL

Raccord à surface d'étanchéité plane avec écrou "pouce", sortie tuyau / tuyau, avec joint en téflon


Ø du tuyau mm x écrou x Ø du tuyau mm : 10x3/8x8, ID unique: R666SL10x3/8x8, Type de matériau: acier inoxydable, Matériau: 1.4404, SKU 171130712



R-666-SL

Raccord à surface d'étanchéité plane avec écrou "pouce", sortie tuyau / tuyau, avec joint en téflon


ID unique: R666SL25x1x21, Type de matériau: acier inoxydable, Matériau: 1.4404, Ø du tuyau mm x écrou x Ø du tuyau mm : 25x1x21, SKU 171130774



R-666-SL

Raccord à surface d'étanchéité plane avec écrou "pouce", sortie tuyau / tuyau, avec joint en téflon


ID unique: R666SL12x3/8x8, Type de matériau: acier inoxydable, Matériau: 1.4404, Ø du tuyau mm x écrou x Ø du tuyau mm : 12x3/8x8, SKU 171130708



R-666-SL

Raccord à surface d'étanchéité plane avec écrou "pouce", sortie tuyau / tuyau, avec joint en téflon

Ø du tuyau mm x écrou x Ø du tuyau mm : 16x3/4x16, ID unique: R666SL16x3/4x16, Type de matériau: acier inoxydable, Matériau: 1.4404, SKU 171130758



R-666-SL

Raccord à surface d'étanchéité plane avec écrou "pouce", sortie tuyau / tuyau, avec joint en téflon


ID unique: R666SL12x3/8x10, Ø du tuyau mm x écrou x Ø du tuyau mm : 12x3/8x10, Type de matériau: acier inoxydable, Matériau: 1.4404, SKU 171130706



R-666-SL

Raccord à surface d'étanchéité plane avec écrou "pouce", sortie tuyau / tuyau, avec joint en téflon

Ø du tuyau mm x écrou x Ø du tuyau mm : 13x1/2x9, ID unique: R666SL13x1/2x9, Type de matériau: acier inoxydable, Matériau: 1.4404, SKU 171130740



R-666-SL

Raccord à surface d'étanchéité plane avec écrou "pouce", sortie tuyau / tuyau, avec joint en téflon

ID unique: R666SL8x3/8x8, Ø du tuyau mm x écrou x Ø du tuyau mm : 8x3/8x8, Type de matériau: acier inoxydable, Matériau: 1.4404, SKU 171130704





R-666-SL

Raccord à surface d'étanchéité plane avec écrou "pouce", sortie tuyau / tuyau, avec joint en téflon

ID unique: R666SL15x1/2x11, Ø du tuyau mm x écrou x Ø du tuyau mm : 15x1/2x11, Type de matériau: acier inoxydable, Matériau: 1.4404, SKU 171130730



R-666-SL

Raccord à surface d'étanchéité plane avec écrou "pouce", sortie tuyau / tuyau, avec joint en téflon

Ø du tuyau mm x écrou x Ø du tuyau mm : 11x1/2x15, ID unique: R666SL11x1/2x15, Type de matériau: acier inoxydable, Matériau: 1.4404, SKU 171130744



R-666-SL

Raccord à surface d'étanchéité plane avec écrou "pouce", sortie tuyau / tuyau, avec joint en téflon

Ø du tuyau mm x écrou x Ø du tuyau mm : 15x1/2x13, ID unique: R666SL15x1/2x13, Type de matériau: acier inoxydable, Matériau: 1.4404, SKU 171130728



R-666-SL

Raccord à surface d'étanchéité plane avec écrou "pouce", sortie tuyau / tuyau, avec joint en téflon

ID unique: R666SL11x1/2x21, Ø du tuyau mm x écrou x Ø du tuyau mm : 11x1/2x21, Type de matériau: acier inoxydable, Matériau: 1.4404, SKU 171130742



R-666-SL

Raccord à surface d'étanchéité plane avec écrou "pouce", sortie tuyau / tuyau, avec joint en téflon

ID unique: R666SL15x1/2x21, Ø du tuyau mm x écrou x Ø du tuyau mm : 15x1/2x21, Type de matériau: acier inoxydable, Matériau: 1.4404, SKU 171130726



R-666-SL

Raccord à surface d'étanchéité plane avec écrou "pouce", sortie tuyau / tuyau, avec joint en téflon

Ø du tuyau mm x écrou x Ø du tuyau mm : 13x1/2x11, ID unique: R666SL13x1/2x11, Type de matériau: acier inoxydable, Matériau: 1.4404, SKU 171130738



R-666-SL

Raccord à surface d'étanchéité plane avec écrou "pouce", sortie tuyau / tuyau, avec joint en téflon

ID unique: R666SL11x1/2x11, Ø du tuyau mm x écrou x Ø du tuyau mm : 11x1/2x11, Type de matériau: acier inoxydable, Matériau: 1.4404, SKU 171130722



R-666-SL

Raccord à surface d'étanchéité plane avec écrou "pouce", sortie tuyau / tuyau, avec joint en téflon

Ø du tuyau mm x écrou x Ø du tuyau mm : 13x1/2x15, ID unique: R666SL13x1/2x15, Type de matériau: acier inoxydable, Matériau: 1.4404, SKU 171130736



R-666-SL

Raccord à surface d'étanchéité plane avec écrou "pouce", sortie tuyau / tuyau, avec joint en téflon

Ø du tuyau mm x écrou x Ø du tuyau mm : 15x1/2x15, ID unique: R666SL15x1/2x15, Type de matériau: acier inoxydable, Matériau: 1.4404, SKU 171130718



R-666-SL

Raccord à surface d'étanchéité plane avec écrou "pouce", sortie tuyau / tuyau, avec joint en téflon

ID unique: R666SL13x1/2x21, Ø du tuyau mm x écrou x Ø du tuyau mm : 13x1/2x21, Type de matériau: acier inoxydable, Matériau: 1.4404, SKU 171130734





R-666-SL

Raccord à surface d'étanchéité plane avec écrou "pouce", sortie tuyau / tuyau, avec joint en téflon

ID unique: R666SL16x3/4x13, Type de matériau: acier inoxydable, Matériau: 1.4404, Ø du tuyau mm x écrou x Ø du tuyau mm : 16x3/4x13, SKU 171130764



R-666-SL

Raccord à surface d'étanchéité plane avec écrou "pouce", sortie tuyau / tuyau, avec joint en téflon

Ø du tuyau mm x écrou x Ø du tuyau mm : 13x3/4x13, ID unique: R666SL13x3/4x13, Type de matériau: acier inoxydable, Matériau: 1.4404, SKU 171130760



R-666-SL

Raccord à surface d'étanchéité plane avec écrou "pouce", sortie tuyau / tuyau, avec joint en téflon

ID unique: R666SL9x1/2x15, Ø du tuyau mm x écrou x Ø du tuyau mm : 9x1/2x15, Type de matériau: acier inoxydable, Matériau: 1.4404, SKU 171130752



R-666-SL

Raccord à surface d'étanchéité plane avec écrou "pouce", sortie tuyau / tuyau, avec joint en téflon

Ø du tuyau mm x écrou x Ø du tuyau mm : 9x1/2x21, ID unique: R666SL9x1/2x21, Type de matériau: acier inoxydable, Matériau: 1.4404, SKU 171130750



R-666-SL

Raccord à surface d'étanchéité plane avec écrou "pouce", sortie tuyau / tuyau, avec joint en téflon

Ø du tuyau mm x écrou x Ø du tuyau mm : 11x1/2x9, ID unique: R666SL11x1/2x9, Type de matériau: acier inoxydable, Matériau: 1.4404, SKU 171130748



R-666-SL

Raccord à surface d'étanchéité plane avec écrou "pouce", sortie tuyau / tuyau, avec joint en téflon

Ø du tuyau mm x écrou x Ø du tuyau mm : 11x1/2x13, ID unique: R666SL11x1/2x13, Type de matériau: acier inoxydable, Matériau: 1.4404, SKU 171130746



R-666-SL

Raccord à surface d'étanchéité plane avec écrou "pouce", sortie tuyau / tuyau, avec joint en téflon

ID unique: R666SL13x1/2x13, Ø du tuyau mm x écrou x Ø du tuyau mm : 13x1/2x13, Type de matériau: acier inoxydable, Matériau: 1.4404, SKU 171130720



R-666-SL

Raccord à surface d'étanchéité plane avec écrou "pouce", sortie tuyau / tuyau, avec joint en téflon

ID unique: R666SL21x1x21, Ø du tuyau mm x écrou x Ø du tuyau mm : 21x1x21, Type de matériau: acier inoxydable, Matériau: 1.4404, SKU 171130772



R-666-SL

Raccord à surface d'étanchéité plane avec écrou "pouce", sortie tuyau / tuyau, avec joint en téflon

ID unique: R666SL13x3/4x16, Ø du tuyau mm x écrou x Ø du tuyau mm : 13x3/4x16, Type de matériau: acier inoxydable, Matériau: 1.4404, SKU 171130768



R-666-SL

Raccord à surface d'étanchéité plane avec écrou "pouce", sortie tuyau / tuyau, avec joint en téflon

Ø du tuyau mm x écrou x Ø du tuyau mm : 13x3/4x21, ID unique: R666SL13x3/4x21, Type de matériau: acier inoxydable, Matériau: 1.4404, SKU 171130766





R-666-SL
Raccord à surface d'étanchéité plane avec écrou "pouce", sortie tuyau / tuyau, avec joint en téflon
Ø du tuyau mm x écrou x Ø du tuyau mm : 10x3/8x12, ID unique: R666SL10x3/8x12, Type de matériau: acier inoxydable, Matériau: 1.4404, SKU 171130710



KOHLER



R-666-SL
Raccord à surface d'étanchéité plane avec écrou "pouce", sortie tuyau / tuyau, avec joint en téflon
Ø du tuyau mm x écrou x Ø du tuyau mm : 10x3/8x10, ID unique: R666SL10x3/8x10, Type de matériau: acier inoxydable, Matériau: 1.4404, SKU 171130702



KOHLER



R-666-SL
Raccord à surface d'étanchéité plane avec écrou "pouce", sortie tuyau / tuyau, avec joint en téflon
ID unique: R666SL15x1/2x9, Type de matériau: acier inoxydable, Matériau: 1.4404, Ø du tuyau mm x écrou x Ø du tuyau mm : 15x1/2x9, SKU 171130732



KOHLER



R-666-SL
Raccord à surface d'étanchéité plane avec écrou "pouce", sortie tuyau / tuyau, avec joint en téflon
Type de matériau: acier inoxydable, Matériau: 1.4404, Ø du tuyau mm x écrou x Ø du tuyau mm : 8x3/8x10, ID unique: R666SL8x3/8x10, SKU 171130716



KOHLER



R-666-SL
Raccord à surface d'étanchéité plane avec écrou "pouce", sortie tuyau / tuyau, avec joint en téflon
ID unique: R666SL9x1/2x11, Ø du tuyau mm x écrou x Ø du tuyau mm : 9x1/2x11, Type de matériau: acier inoxydable, Matériau: 1.4404, SKU 171130756



KOHLER



R-666-SL
Raccord à surface d'étanchéité plane avec écrou "pouce", sortie tuyau / tuyau, avec joint en téflon
Ø du tuyau mm x écrou x Ø du tuyau mm : 9x1/2x9, ID unique: R666SL9x1/2x9, Type de matériau: acier inoxydable, Matériau: 1.4404, SKU 171130724



KOHLER



R-666-SL
Raccord à surface d'étanchéité plane avec écrou "pouce", sortie tuyau / tuyau, avec joint en téflon
Ø du tuyau mm x écrou x Ø du tuyau mm : 25x1x25, ID unique: R666SL25x1x25, Type de matériau: acier inoxydable, Matériau: 1.4404, SKU 171130770



KOHLER



R-666-SL
Raccord à surface d'étanchéité plane avec écrou "pouce", sortie tuyau / tuyau, avec joint en téflon
Ø du tuyau mm x écrou x Ø du tuyau mm : 16x3/4x21, ID unique: R666SL16x3/4x21, Type de matériau: acier inoxydable, Matériau: 1.4404, SKU 171130762



KOHLER



R-666-SL
Raccord à surface d'étanchéité plane avec écrou "pouce", sortie tuyau / tuyau, avec joint en téflon
Ø du tuyau mm x écrou x Ø du tuyau mm : 9x1/2x13, Type de matériau: acier inoxydable, Matériau: 1.4404, ID unique: R666SL9x1/2x13, SKU 171130754



KOHLER