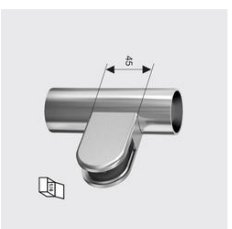


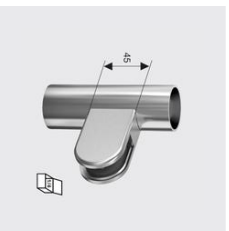
GG-4006
Pince à verre demi-ronde, zinc, aspect inox brossé

Type de matériau: métaux non-ferreux, pour tube mm: 42,4, Epaisseur du verre mm: 12,76, ID unique: GG4006 42,4x12,76, Matériau: Zink, SKU 188756740



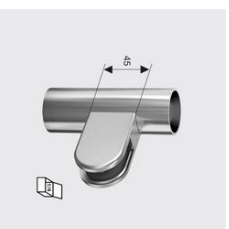
GG-4006
Pince à verre demi-ronde, zinc, aspect inox brossé

Type de matériau: métaux non-ferreux, ID unique: GG4006 flachx12,76, Epaisseur du verre mm: 12,76, pour tube mm: flach/plat, Matériau: Zink, SKU 188756790



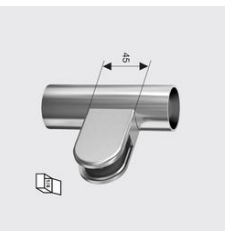
GG-4006
Pince à verre demi-ronde, zinc, aspect inox brossé

Type de matériau: métaux non-ferreux, pour tube mm: 42,4, Epaisseur du verre mm: 10,76, ID unique: GG4006 42,4x10,76, Matériau: Zink, SKU 188756730



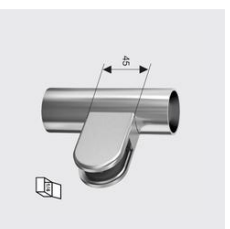
GG-4006
Pince à verre demi-ronde, zinc, aspect inox brossé

Type de matériau: métaux non-ferreux, Epaisseur du verre mm: 10,76, ID unique: GG4006 flachx10,76, pour tube mm: flach/plat, Matériau: Zink, SKU 188756780



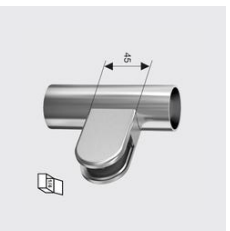
GG-4006
Pince à verre demi-ronde, zinc, aspect inox brossé

Type de matériau: métaux non-ferreux, pour tube mm: 42,4, Epaisseur du verre mm: 10, ID unique: GG4006 42,4x10, Matériau: Zink, SKU 188756720



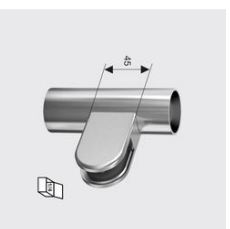
GG-4006
Pince à verre demi-ronde, zinc, aspect inox brossé

Type de matériau: métaux non-ferreux, Epaisseur du verre mm: 10, pour tube mm: flach/plat, ID unique: GG4006 flachx10, Matériau: Zink, SKU 188756770



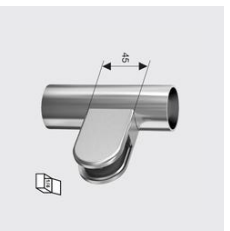
GG-4006
Pince à verre demi-ronde, zinc, aspect inox brossé

Type de matériau: métaux non-ferreux, pour tube mm: 42,4, Epaisseur du verre mm: 8,76, ID unique: GG4006 42,4x8,76, Matériau: Zink, SKU 188756710



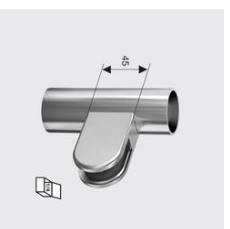
GG-4006
Pince à verre demi-ronde, zinc, aspect inox brossé

Type de matériau: métaux non-ferreux, ID unique: GG4006 flachx8,76, Epaisseur du verre mm: 8,76, pour tube mm: flach/plat, Matériau: Zink, SKU 188756760



GG-4006
Pince à verre demi-ronde, zinc, aspect inox brossé

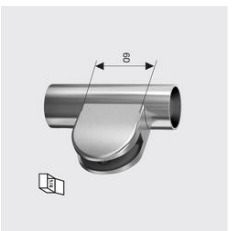
Type de matériau: métaux non-ferreux, pour tube mm: 42,4, Epaisseur du verre mm: 8, ID unique: GG4006 42,4x8, Matériau: Zink, SKU 188756700



GG-4006
Pince à verre demi-ronde, zinc, aspect inox brossé

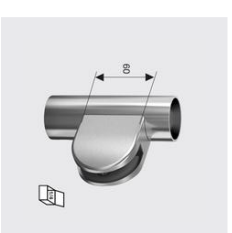
Type de matériau: métaux non-ferreux, Epaisseur du verre mm: 8, pour tube mm: flach/plat, ID unique: GG4006 flachx8, Matériau: Zink, SKU 188756750





GG-4016
Pince à verre demi-ronde, zinc, aspect inox
brossé

Epaisseur du verre mm: 12,76, ID unique: GG4016 42,4x12,76, pour tube mm: 42,4, Type de matériau: métaux non-ferreux, Matériau: Zinc, SKU 188756840



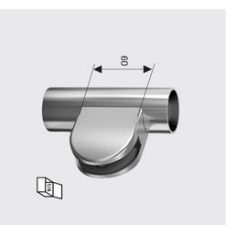
GG-4016
Pince à verre demi-ronde, zinc, aspect inox
brossé

Epaisseur du verre mm: 12,76, ID unique: GG4016 flachx12,76, Type de matériau: métaux non-ferreux, Matériau: Zinc, pour tube mm: flach/plat, SKU 188756890



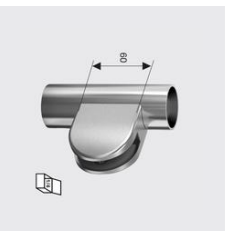
GG-4016
Pince à verre demi-ronde, zinc, aspect inox
brossé

ID unique: GG4016 42,4x10,76, pour tube mm: 42,4, Type de matériau: métaux non-ferreux, Epaisseur du verre mm: 10,76, Matériau: Zinc, SKU 188756830



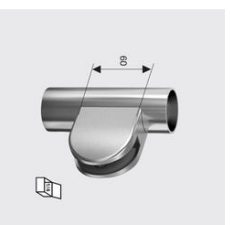
GG-4016
Pince à verre demi-ronde, zinc, aspect inox
brossé

ID unique: GG4016 flachx10,76, Type de matériau: métaux non-ferreux, Epaisseur du verre mm: 10,76, Matériau: Zinc, pour tube mm: flach/plat, SKU 188756880



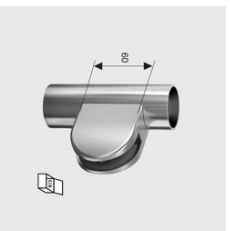
GG-4016
Pince à verre demi-ronde, zinc, aspect inox
brossé

pour tube mm: 42,4, Type de matériau: métaux non-ferreux, ID unique: GG4016 42,4x10, Matériau: Zinc, Epaisseur du verre mm: 10, SKU 188756820



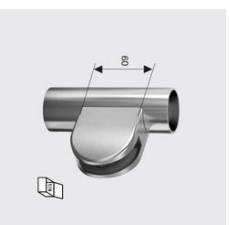
GG-4016
Pince à verre demi-ronde, zinc, aspect inox
brossé

Type de matériau: métaux non-ferreux, ID unique: GG4016 flachx10, Matériau: Zinc, Epaisseur du verre mm: 10, pour tube mm: flach/plat, SKU 188756870



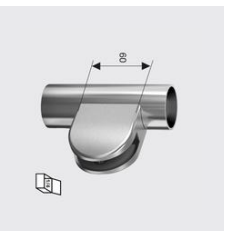
GG-4016
Pince à verre demi-ronde, zinc, aspect inox
brossé

ID unique: GG4016 42,4x8,76, pour tube mm: 42,4, Type de matériau: métaux non-ferreux, Matériau: Zinc, Epaisseur du verre mm: 8,76, SKU 188756810



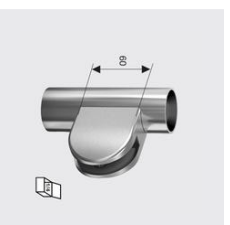
GG-4016
Pince à verre demi-ronde, zinc, aspect inox
brossé

ID unique: GG4016 flachx8,76, Type de matériau: métaux non-ferreux, Matériau: Zinc, Epaisseur du verre mm: 8,76, pour tube mm: flach/plat, SKU 188756860



GG-4016
Pince à verre demi-ronde, zinc, aspect inox
brossé

ID unique: GG4016 42,4x8, Epaisseur du verre mm: 8, pour tube mm: 42,4, Type de matériau: métaux non-ferreux, Matériau: Zinc, SKU 188756800



GG-4016
Pince à verre demi-ronde, zinc, aspect inox
brossé

ID unique: GG4016 flachx8, Epaisseur du verre mm: 8, Type de matériau: métaux non-ferreux, Matériau: Zinc, pour tube mm: flach/plat, SKU 188756850





GG-4002
Pince à verre demi-ronde type S, avec plaque de sécurité et goupille, meulée
Épaisseur du verre mm: 12,76, pour tube mm: 33,7, Type de matériau: acier inoxydable, Matériau: 304, ID unique: GG4002 33.7X12.76, SKU 188758040



GG-4002
Pince à verre demi-ronde type S, avec plaque de sécurité et goupille, meulée
Épaisseur du verre mm: 12,76, pour tube mm: 42,4, Type de matériau: acier inoxydable, Matériau: 304, ID unique: GG4002 42.4X12.76, SKU 188758090



GG-4002
Pince à verre demi-ronde type S, avec plaque de sécurité et goupille, meulée
pour tube mm: 33,7, Épaisseur du verre mm: 10,76, Type de matériau: acier inoxydable, Matériau: 304, ID unique: GG4002 33.7X10.76, SKU 188758030



GG-4002
Pince à verre demi-ronde type S, avec plaque de sécurité et goupille, meulée
ID unique: GG4002 42.4X10.76, Épaisseur du verre mm: 10,76, pour tube mm: 42,4, Type de matériau: acier inoxydable, Matériau: 304, SKU 188758080



GG-4002
Pince à verre demi-ronde type S, avec plaque de sécurité et goupille, meulée
pour tube mm: 33,7, Épaisseur du verre mm: 10, ID unique: GG4002 33.7X10, Type de matériau: acier inoxydable, Matériau: 304, SKU 188758020



GG-4002
Pince à verre demi-ronde type S, avec plaque de sécurité et goupille, meulée
ID unique: GG4002 42.4X10, Épaisseur du verre mm: 10, pour tube mm: 42,4, Type de matériau: acier inoxydable, Matériau: 304, SKU 188758070



GG-4002
Pince à verre demi-ronde type S, avec plaque de sécurité et goupille, meulée
pour tube mm: 33,7, ID unique: GG4002 33.7X8.76, Type de matériau: acier inoxydable, Matériau: 304, Épaisseur du verre mm: 8,76, SKU 188758010



GG-4002
Pince à verre demi-ronde type S, avec plaque de sécurité et goupille, meulée
ID unique: GG4002 42.4X8.76, pour tube mm: 42,4, Type de matériau: acier inoxydable, Matériau: 304, Épaisseur du verre mm: 8,76, SKU 188758060



GG-4002
Pince à verre demi-ronde type S, avec plaque de sécurité et goupille, meulée
pour tube mm: 33,7, ID unique: GG4002 33.7X8, Épaisseur du verre mm: 8, Type de matériau: acier inoxydable, Matériau: 304, SKU 188758000



GG-4002
Pince à verre demi-ronde type S, avec plaque de sécurité et goupille, meulée
pour tube mm: 42,4, Épaisseur du verre mm: 8, Type de matériau: acier inoxydable, Matériau: 304, ID unique: GG4002 42.4X8, SKU 188758050





GG-4002
Pince à verre demi-ronde type S, avec plaque de sécurité et goupille, meulée
Épaisseur du verre mm: 12,76, ID unique: GG4002 48,3x12,76, pour tube mm: 48,3, Type de matériau: acier inoxydable, Matériau: 304, SKU 188758140



GG-4002
Pince à verre demi-ronde type S, avec plaque de sécurité et goupille, meulée
Épaisseur du verre mm: 12,76, ID unique: GG4002 flachx12,76, pour tube mm: flach/plat, Type de matériau: acier inoxydable, Matériau: 304, SKU 188758190



GG-4002
Pince à verre demi-ronde type S, avec plaque de sécurité et goupille, meulée
pour tube mm: 48,3, ID unique: GG4002 48,3x10,76, Épaisseur du verre mm: 10,76, Type de matériau: acier inoxydable, Matériau: 304, SKU 188758130



GG-4002
Pince à verre demi-ronde type S, avec plaque de sécurité et goupille, meulée
ID unique: GG4002 flachx10,76, Épaisseur du verre mm: 10,76, pour tube mm: flach/plat, Type de matériau: acier inoxydable, Matériau: 304, SKU 188758180



GG-4002
Pince à verre demi-ronde type S, avec plaque de sécurité et goupille, meulée
ID unique: GG4002 48,3x10, Épaisseur du verre mm: 10, pour tube mm: 48,3, Type de matériau: acier inoxydable, Matériau: 304, SKU 188758120



GG-4002
Pince à verre demi-ronde type S, avec plaque de sécurité et goupille, meulée
Épaisseur du verre mm: 10, pour tube mm: flach/plat, ID unique: GG4002 flachx10, Type de matériau: acier inoxydable, Matériau: 304, SKU 188758170



GG-4002
Pince à verre demi-ronde type S, avec plaque de sécurité et goupille, meulée
pour tube mm: 48,3, ID unique: GG4002 48,3x8,76, Type de matériau: acier inoxydable, Matériau: 304, Épaisseur du verre mm: 8,76, SKU 188758110



GG-4002
Pince à verre demi-ronde type S, avec plaque de sécurité et goupille, meulée
ID unique: GG4002 flachx8,76, pour tube mm: flach/plat, Type de matériau: acier inoxydable, Matériau: 304, Épaisseur du verre mm: 8,76, SKU 188758160



GG-4002
Pince à verre demi-ronde type S, avec plaque de sécurité et goupille, meulée
ID unique: GG4002 48,3x8, pour tube mm: 48,3, Épaisseur du verre mm: 8, Type de matériau: acier inoxydable, Matériau: 304, SKU 188758100



GG-4002
Pince à verre demi-ronde type S, avec plaque de sécurité et goupille, meulée
ID unique: GG4002 flachx8, pour tube mm: flach/plat, Épaisseur du verre mm: 8, Type de matériau: acier inoxydable, Matériau: 304, SKU 188758150





GG-4012, GG-4304

Pince à verre demi-ronde type M, avec plaque de sécurité et goupille meulée, V2A et V4A

ID unique: GG4012 33.7x12.76, Type de matériau: acier inoxydable, Epaisseur du verre mm: 12.76, pour tube mm: 33.7, Matériau: 304, SKU 188758330



GG-4012, GG-4304

Pince à verre demi-ronde type M, avec plaque de sécurité et goupille meulée, V2A et V4A

pour tube mm: 42.4, Type de matériau: acier inoxydable, Epaisseur du verre mm: 12.76, Matériau: 304, ID unique: GG4012 42.4x12.76, SKU 188758380



GG-4012, GG-4304

Pince à verre demi-ronde type M, avec plaque de sécurité et goupille meulée, V2A et V4A

Epaisseur du verre mm: 10.76, ID unique: GG4012 33.7x10.76, Type de matériau: acier inoxydable, pour tube mm: 33.7, Matériau: 304, SKU 188758320



GG-4012, GG-4304

Pince à verre demi-ronde type M, avec plaque de sécurité et goupille meulée, V2A et V4A

ID unique: GG4012 42.4x10.76, pour tube mm: 42.4, Epaisseur du verre mm: 10.76, Type de matériau: acier inoxydable, Matériau: 304, SKU 188758370



GG-4012, GG-4304

Pince à verre demi-ronde type M, avec plaque de sécurité et goupille meulée, V2A et V4A

Epaisseur du verre mm: 10, Type de matériau: acier inoxydable, pour tube mm: 33.7, Matériau: 304, ID unique: GG4012 33.7x10, SKU 188758310



GG-4012, GG-4304

Pince à verre demi-ronde type M, avec plaque de sécurité et goupille meulée, V2A et V4A

Epaisseur du verre mm: 10, pour tube mm: 42.4, Type de matériau: acier inoxydable, Matériau: 304, ID unique: GG4012 42.4x10, SKU 188758360



GG-4012, GG-4304

Pince à verre demi-ronde type M, avec plaque de sécurité et goupille meulée, V2A et V4A

Epaisseur du verre mm: 8.76, ID unique: GG4012 33.7x8.76, Type de matériau: acier inoxydable, pour tube mm: 33.7, Matériau: 304, SKU 188758300



GG-4012, GG-4304

Pince à verre demi-ronde type M, avec plaque de sécurité et goupille meulée, V2A et V4A

pour tube mm: 42.4, Epaisseur du verre mm: 8.76, Type de matériau: acier inoxydable, Matériau: 304, ID unique: GG4012 42.4x8.76, SKU 188758350



GG-4012, GG-4304

Pince à verre demi-ronde type M, avec plaque de sécurité et goupille meulée, V2A et V4A

Type de matériau: acier inoxydable, pour tube mm: 33.7, Matériau: 304, Epaisseur du verre mm: 8, ID unique: GG4012 33.7x8, SKU 188758290



GG-4012, GG-4304

Pince à verre demi-ronde type M, avec plaque de sécurité et goupille meulée, V2A et V4A

pour tube mm: 42.4, Type de matériau: acier inoxydable, Matériau: 304, Epaisseur du verre mm: 8, ID unique: GG4012 42.4x8, SKU 188758340





GG-4012, GG-4304

Pince à verre demi-ronde type M, avec plaque de sécurité et goupille meulée, V2A et V4A

Type de matériau: acier inoxydable, Epaisseur du verre mm: 12,76, Matériau: 304, pour tube mm: 48,3, ID unique: GG4012 48,3x12,76, SKU 188758430



KOHLER



GG-4012, GG-4304

Pince à verre demi-ronde type M, avec plaque de sécurité et goupille meulée, V2A et V4A

Type de matériau: acier inoxydable, Epaisseur du verre mm: 12,76, pour tube mm: flach/plat, Matériau: 304, ID unique: GG4012 flachx12,76, SKU 188758480



KOHLER



GG-4012, GG-4304

Pince à verre demi-ronde type M, avec plaque de sécurité et goupille meulée, V2A et V4A

Epaisseur du verre mm: 10,76, Type de matériau: acier inoxydable, Matériau: 304, pour tube mm: 48,3, ID unique: GG4012 48,3x10,76, SKU 188758420



KOHLER



GG-4012, GG-4304

Pince à verre demi-ronde type M, avec plaque de sécurité et goupille meulée, V2A et V4A

ID unique: GG4012 flachx10,76, Epaisseur du verre mm: 10,76, Type de matériau: acier inoxydable, pour tube mm: flach/plat, Matériau: 304, SKU 188758470



KOHLER



GG-4012, GG-4304

Pince à verre demi-ronde type M, avec plaque de sécurité et goupille meulée, V2A et V4A

Epaisseur du verre mm: 10, Type de matériau: acier inoxydable, Matériau: 304, pour tube mm: 48,3, ID unique: GG4012 48,3x10, SKU 188758410



KOHLER



GG-4012, GG-4304

Pince à verre demi-ronde type M, avec plaque de sécurité et goupille meulée, V2A et V4A

Epaisseur du verre mm: 10, Type de matériau: acier inoxydable, pour tube mm: flach/plat, Matériau: 304, ID unique: GG4012 flachx10, SKU 188758460



KOHLER



GG-4012, GG-4304

Pince à verre demi-ronde type M, avec plaque de sécurité et goupille meulée, V2A et V4A

Epaisseur du verre mm: 8,76, ID unique: GG4012 48,3x8,76, Type de matériau: acier inoxydable, Matériau: 304, pour tube mm: 48,3, SKU 188758400



KOHLER



GG-4012, GG-4304

Pince à verre demi-ronde type M, avec plaque de sécurité et goupille meulée, V2A et V4A

Epaisseur du verre mm: 8,76, ID unique: GG4012 flachx8,76, Type de matériau: acier inoxydable, pour tube mm: flach/plat, Matériau: 304, SKU 188758450



KOHLER



GG-4012, GG-4304

Pince à verre demi-ronde type M, avec plaque de sécurité et goupille meulée, V2A et V4A

ID unique: GG4012 48,3x8, Type de matériau: acier inoxydable, Matériau: 304, pour tube mm: 48,3, Epaisseur du verre mm: 8, SKU 188758390



KOHLER



GG-4012, GG-4304

Pince à verre demi-ronde type M, avec plaque de sécurité et goupille meulée, V2A et V4A

Type de matériau: acier inoxydable, pour tube mm: flach/plat, Matériau: 304, ID unique: GG4012 flachx8, Epaisseur du verre mm: 8, SKU 188758440



KOHLER



GG-4012, GG-4304

Pince à verre demi-ronde type M, avec plaque de sécurité et goupille meulée, V2A et V4A

Matériau: 316, ID unique: GG4304 42,4x12,76, pour tube mm: 42,4, Type de matériau: acier inoxydable, Epaisseur du verre mm: 12,76, SKU 188758620



KOHLER



GG-4012, GG-4304

Pince à verre demi-ronde type M, avec plaque de sécurité et goupille meulée, V2A et V4A

Matériau: 316, Type de matériau: acier inoxydable, Epaisseur du verre mm: 12,76, pour tube mm: flach/plat, ID unique: GG4304 flachx12,76, SKU 188758670



KOHLER



GG-4012, GG-4304

Pince à verre demi-ronde type M, avec plaque de sécurité et goupille meulée, V2A et V4A

Matériau: 316, pour tube mm: 42,4, Epaisseur du verre mm: 10,76, ID unique: GG4304 42,4x10,76, Type de matériau: acier inoxydable, SKU 188758610



KOHLER



GG-4012, GG-4304

Pince à verre demi-ronde type M, avec plaque de sécurité et goupille meulée, V2A et V4A

Matériau: 316, Epaisseur du verre mm: 10,76, ID unique: GG4304 flachx10,76, Type de matériau: acier inoxydable, pour tube mm: flach/plat, SKU 188758650



KOHLER



GG-4012, GG-4304

Pince à verre demi-ronde type M, avec plaque de sécurité et goupille meulée, V2A et V4A

Matériau: 316, Epaisseur du verre mm: 10, ID unique: GG4304 42,4x10, pour tube mm: 42,4, Type de matériau: acier inoxydable, SKU 188758600



KOHLER



GG-4012, GG-4304

Pince à verre demi-ronde type M, avec plaque de sécurité et goupille meulée, V2A et V4A

Matériau: 316, Epaisseur du verre mm: 10, Type de matériau: acier inoxydable, pour tube mm: flach/plat, ID unique: GG4304 flachx10, SKU 188758650



KOHLER



GG-4012, GG-4304

Pince à verre demi-ronde type M, avec plaque de sécurité et goupille meulée, V2A et V4A

Matériau: 316, pour tube mm: 42,4, Epaisseur du verre mm: 8,76, ID unique: GG4304 42,4x8,76, Type de matériau: acier inoxydable, SKU 188758590



KOHLER



GG-4012, GG-4304

Pince à verre demi-ronde type M, avec plaque de sécurité et goupille meulée, V2A et V4A

Matériau: 316, Epaisseur du verre mm: 8,76, Type de matériau: acier inoxydable, pour tube mm: flach/plat, ID unique: GG4304 flachx8,76, SKU 188758640



KOHLER



GG-4012, GG-4304

Pince à verre demi-ronde type M, avec plaque de sécurité et goupille meulée, V2A et V4A

Matériau: 316, pour tube mm: 42,4, Type de matériau: acier inoxydable, ID unique: GG4304 42,4x8, Epaisseur du verre mm: 8, SKU 188758580



KOHLER



GG-4012, GG-4304

Pince à verre demi-ronde type M, avec plaque de sécurité et goupille meulée, V2A et V4A

Matériau: 316, ID unique: GG4304 flachx8, Type de matériau: acier inoxydable, pour tube mm: flach/plat, Epaisseur du verre mm: 8, SKU 188758630



KOHLER



GG-4364
Pince à verre, 180° demi-ronde, avec
goupille de sécurité, meulée
 Epaisseur du verre mm: 8, Type de matériau: acier inoxydable, ID unique: GG4364 8, Matériau: 316, SKU 188758855



KOHLER



GG-4324
Pince à verre, pièce latérale, demi-ronde,
meulée
 Matériau: 316, Type de matériau: acier inoxydable, ID unique: GG-4324 Seitenwand, Longueur mm: 56, Largeur mm: 43, Epaisseur mm: 8, SKU 188758730



KOHLER



GG-4314
Base de pince à verre, meulée
 ID unique: GG4314 flachx20.76, Matériau: 316, pour tube mm: flach/plat, Longueur mm: 43, Type de matériau: acier inoxydable, Epaisseur du verre mm: 20.76 - 21.52, SKU 188758720



KOHLER



GG-4314
Base de pince à verre, meulée
 ID unique: GG4314 flachx16.76, Epaisseur du verre mm: 16.76 - 17.52, Matériau: 316, pour tube mm: flach/plat, Longueur mm: 43, Type de matériau: acier inoxydable, SKU 188758710



KOHLER



GG-4314
Base de pince à verre, meulée
 pour tube mm: 42.4, Epaisseur du verre mm: 16.76 - 17.52, Matériau: 316, Longueur mm: 43, Type de matériau: acier inoxydable, ID unique: GG4314 42.4x16.76-17, SKU 188758700



KOHLER



GG-4364
Pince à verre, 180° demi-ronde, avec
goupille de sécurité, meulée
 Type de matériau: acier inoxydable, Epaisseur du verre mm: 12.76, ID unique: GG-4364 12.76, Matériau: 316, SKU 188758875



KOHLER



GG-4364
Pince à verre, 180° demi-ronde, avec
goupille de sécurité, meulée
 Type de matériau: acier inoxydable, Epaisseur du verre mm: 10.76, Matériau: 316, ID unique: GG-4364 10.76, SKU 188758870



KOHLER



GG-4364
Pince à verre, 180° demi-ronde, avec
goupille de sécurité, meulée
 Type de matériau: acier inoxydable, ID unique: GG4364 10, Epaisseur du verre mm: 10, Matériau: 316, SKU 188758865



KOHLER



GG-4364
Pince à verre, 180° demi-ronde, avec
goupille de sécurité, meulée
 Type de matériau: acier inoxydable, ID unique: GG4364 8.76, Matériau: 316, Epaisseur du verre mm: 8.76, SKU 188758860



KOHLER