



**GG-4522, GG-4334**

**Pince à verre carrée type M, avec plaquette de sécurité et goupille, meulée, V2A et V4A**

Matériau: 316. Epaisseur du verre mm: 12.76. ID unique: GG4334 42.4x10.76, pour tube mm: 42.4. Type de matériau: acier inoxydable, SKU 188753520



**KOHLER**



**GG-4522, GG-4334**

**Pince à verre carrée type M, avec plaquette de sécurité et goupille, meulée, V2A et V4A**

Matériau: 316. Epaisseur du verre mm: 12.76, pour tube mm: flach/flat. ID unique: GG4334 flachx12.76. Type de matériau: acier inoxydable, SKU 188753545



**KOHLER**



**GG-4522, GG-4334**

**Pince à verre carrée type M, avec plaquette de sécurité et goupille, meulée, V2A et V4A**

Matériau: 316. Epaisseur du verre mm: 10.76. ID unique: GG4334 42.4x10.76, pour tube mm: 42.4. Type de matériau: acier inoxydable, SKU 188753515



**KOHLER**



**GG-4522, GG-4334**

**Pince à verre carrée type M, avec plaquette de sécurité et goupille, meulée, V2A et V4A**

Matériau: 316. Epaisseur du verre mm: 10.76, pour tube mm: flach/flat. ID unique: GG4334 flachx10.76. Type de matériau: acier inoxydable, SKU 188753540



**KOHLER**



**GG-4522, GG-4334**

**Pince à verre carrée type M, avec plaquette de sécurité et goupille, meulée, V2A et V4A**

Matériau: 316. ID unique: GG4334 42.4x10. Epaisseur du verre mm: 10, pour tube mm: 42.4. Type de matériau: acier inoxydable, SKU 188753510



**KOHLER**



**GG-4522, GG-4334**

**Pince à verre carrée type M, avec plaquette de sécurité et goupille, meulée, V2A et V4A**

Matériau: 316, pour tube mm: flach/flat. Epaisseur du verre mm: 10, ID unique: GG4334 flachx10. Type de matériau: acier inoxydable, SKU 188753535



**KOHLER**



**GG-4522, GG-4334**

**Pince à verre carrée type M, avec plaquette de sécurité et goupille, meulée, V2A et V4A**

Epaisseur du verre mm: 8.76. Matériau: 316. ID unique: GG4334 42.4x8.76, pour tube mm: 42.4. Type de matériau: acier inoxydable, SKU 188753505



**KOHLER**



**GG-4522, GG-4334**

**Pince à verre carrée type M, avec plaquette de sécurité et goupille, meulée, V2A et V4A**

Epaisseur du verre mm: 8.76. ID unique: GG4334 flachx8.76. Matériau: 316, pour tube mm: flach/flat. Type de matériau: acier inoxydable, SKU 188753530



**KOHLER**



**GG-4522, GG-4334**

**Pince à verre carrée type M, avec plaquette de sécurité et goupille, meulée, V2A et V4A**

ID unique: GG4334 42.4x8. Matériau: 316. Epaisseur du verre mm: 8, pour tube mm: 42.4. Type de matériau: acier inoxydable, SKU 188753500



**KOHLER**



**GG-4522, GG-4334**

**Pince à verre carrée type M, avec plaquette de sécurité et goupille, meulée, V2A et V4A**

Matériau: 316. Epaisseur du verre mm: 8, pour tube mm: flach/flat. ID unique: GG4334 flachx8. Type de matériau: acier inoxydable, SKU 188753525



**KOHLER**



**GG-4522, GG-4334**  
**Pince à verre carrée type M, avec plaquette de sécurité et goupille, meulée, V2A et V4A**  
Épaisseur du verre mm: 12.76, pour tube mm: flach/plat, Matériau: 304, Type de matériau: acier inoxydable, ID unique: GG4522 flachx12.76, SKU 188753650



**GG-4522, GG-4334**  
**Pince à verre carrée type M, avec plaquette de sécurité et goupille, meulée, V2A et V4A**  
Épaisseur du verre mm: 12.76, Matériau: 304, pour tube mm: 42.4, Type de matériau: acier inoxydable, ID unique: GG4522 42.4x12.76, SKU 188753710



**GG-4522, GG-4334**  
**Pince à verre carrée type M, avec plaquette de sécurité et goupille, meulée, V2A et V4A**  
Épaisseur du verre mm: 10.76, pour tube mm: flach/plat, Matériau: 304, Type de matériau: acier inoxydable, ID unique: GG4522 flachx10.76, SKU 188753630



**GG-4522, GG-4334**  
**Pince à verre carrée type M, avec plaquette de sécurité et goupille, meulée, V2A et V4A**  
Épaisseur du verre mm: 10.76, Matériau: 304, pour tube mm: 42.4, Type de matériau: acier inoxydable, ID unique: GG4522 42.4x10.76, SKU 188753690



**GG-4522, GG-4334**  
**Pince à verre carrée type M, avec plaquette de sécurité et goupille, meulée, V2A et V4A**  
ID unique: GG4522 flachx10, pour tube mm: flach/plat, Épaisseur du verre mm: 10, Matériau: 304, Type de matériau: acier inoxydable, SKU 188753620



**GG-4522, GG-4334**  
**Pince à verre carrée type M, avec plaquette de sécurité et goupille, meulée, V2A et V4A**  
ID unique: GG4522 42.4x10, Épaisseur du verre mm: 10, Matériau: 304, pour tube mm: 42.4, Type de matériau: acier inoxydable, SKU 188753680



**GG-4522, GG-4334**  
**Pince à verre carrée type M, avec plaquette de sécurité et goupille, meulée, V2A et V4A**  
Épaisseur du verre mm: 8.76, pour tube mm: flach/plat, Matériau: 304, Type de matériau: acier inoxydable, ID unique: GG4522 flachx8.76, SKU 188753610



**GG-4522, GG-4334**  
**Pince à verre carrée type M, avec plaquette de sécurité et goupille, meulée, V2A et V4A**  
Épaisseur du verre mm: 8.76, Matériau: 304, ID unique: GG4522 42.4x8.76, pour tube mm: 42.4, Type de matériau: acier inoxydable, SKU 188753670



**GG-4522, GG-4334**  
**Pince à verre carrée type M, avec plaquette de sécurité et goupille, meulée, V2A et V4A**  
Épaisseur du verre mm: 8, ID unique: GG4522 flachx8, pour tube mm: flach/plat, Matériau: 304, Type de matériau: acier inoxydable, SKU 188753600



**GG-4522, GG-4334**  
**Pince à verre carrée type M, avec plaquette de sécurité et goupille, meulée, V2A et V4A**  
ID unique: GG4522 42.4x8, Épaisseur du verre mm: 8, Matériau: 304, pour tube mm: 42.4, Type de matériau: acier inoxydable, SKU 188753660





**GG-4522, GG-4334**  
**Pince à verre carrée type M, avec plaquette de sécurité et goupille, meulée, V2A et V4A**  
 Epaisseur du verre mm: 12.76, ID unique: GG4522 48.3x12.76, Matériau: 304, Type de matériau: acier inoxydable, pour tube mm: 48.3, SKU 188753770



**GG-4512**  
**Pince à verre carrée type L, avec plaquette de sécurité et goupille, meulée**  
 Type de matériau: acier inoxydable, Matériau: 304, ID unique: GG4512 48.3x16.76, Epaisseur du verre mm: 16.76, pour tube mm: 48.3, SKU 188753850



**GG-4522, GG-4334**  
**Pince à verre carrée type M, avec plaquette de sécurité et goupille, meulée, V2A et V4A**  
 Epaisseur du verre mm: 10.76, Matériau: 304, Type de matériau: acier inoxydable, pour tube mm: 48.3, ID unique: GG4522 48.3x10.76, SKU 188753750



**GG-4512**  
**Pince à verre carrée type L, avec plaquette de sécurité et goupille, meulée**  
 Type de matériau: acier inoxydable, Matériau: 304, ID unique: GG4512 48.3x13.52, Epaisseur du verre mm: 13.52, pour tube mm: 48.3, SKU 188753840



**GG-4522, GG-4334**  
**Pince à verre carrée type M, avec plaquette de sécurité et goupille, meulée, V2A et V4A**  
 Epaisseur du verre mm: 10, Matériau: 304, ID unique: GG4522 48.3x10, Type de matériau: acier inoxydable, pour tube mm: 48.3, SKU 188753740



**GG-4512**  
**Pince à verre carrée type L, avec plaquette de sécurité et goupille, meulée**  
 Type de matériau: acier inoxydable, ID unique: GG4512 flachx17.52, Matériau: 304, Epaisseur du verre mm: 17.5, pour tube mm: flach/plat, SKU 188753800



**GG-4522, GG-4334**  
**Pince à verre carrée type M, avec plaquette de sécurité et goupille, meulée, V2A et V4A**  
 Epaisseur du verre mm: 8.76, Matériau: 304, ID unique: GG4522 48.3x8.76, Type de matériau: acier inoxydable, pour tube mm: 48.3, SKU 188753730



**GG-4512**  
**Pince à verre carrée type L, avec plaquette de sécurité et goupille, meulée**  
 Type de matériau: acier inoxydable, ID unique: GG4512 flachx16.76, Matériau: 304, Epaisseur du verre mm: 16.76, pour tube mm: flach/plat, SKU 188753790

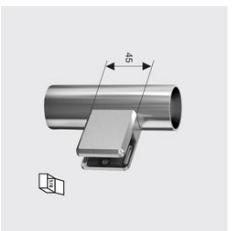


**GG-4522, GG-4334**  
**Pince à verre carrée type M, avec plaquette de sécurité et goupille, meulée, V2A et V4A**  
 Epaisseur du verre mm: 8, Matériau: 304, Type de matériau: acier inoxydable, pour tube mm: 48.3, ID unique: GG4522 48.3x8, SKU 188753720

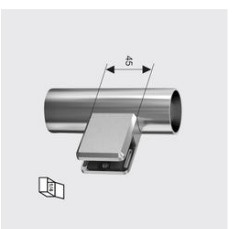


**GG-4512**  
**Pince à verre carrée type L, avec plaquette de sécurité et goupille, meulée**  
 Type de matériau: acier inoxydable, ID unique: GG4512 flachx13.52, Matériau: 304, Epaisseur du verre mm: 13.52, pour tube mm: flach/plat, SKU 188753780

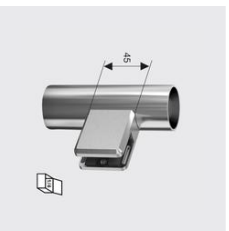




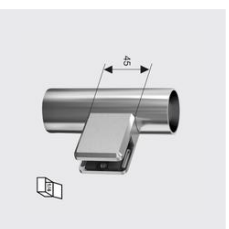
**GG-4026**  
**Pince à verre rectangulaire, zinc, aspect inox brossé**  
ID unique: GG4026 42,4x10,76, pour tube mm: 42,4, Matériau: Zink, Type de matériau: métaux non-ferreux, Epaisseur du verre mm: 10,76, SKU 188756915



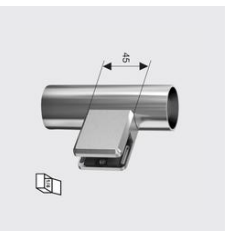
**GG-4026**  
**Pince à verre rectangulaire, zinc, aspect inox brossé**  
ID unique: GG4026 flachx10, Epaisseur du verre mm: 10, Matériau: Zink, Type de matériau: métaux non-ferreux, pour tube mm: flach/plat, SKU 188756940



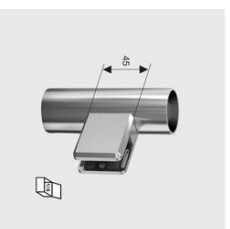
**GG-4026**  
**Pince à verre rectangulaire, zinc, aspect inox brossé**  
pour tube mm: 42,4, Epaisseur du verre mm: 10, ID unique: GG4026 42,4x10, Matériau: Zink, Type de matériau: métaux non-ferreux, SKU 188756910



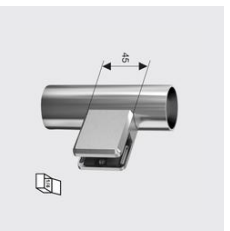
**GG-4026**  
**Pince à verre rectangulaire, zinc, aspect inox brossé**  
ID unique: GG4026 flachx8,76, Matériau: Zink, Type de matériau: métaux non-ferreux, Epaisseur du verre mm: 8,76, pour tube mm: flach/plat, SKU 188756935



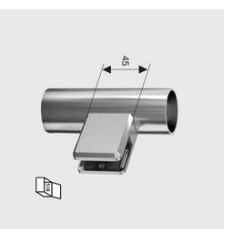
**GG-4026**  
**Pince à verre rectangulaire, zinc, aspect inox brossé**  
pour tube mm: 42,4, ID unique: GG4026 42,4x8,76, Matériau: Zink, Type de matériau: métaux non-ferreux, Epaisseur du verre mm: 8,76, SKU 188756905



**GG-4026**  
**Pince à verre rectangulaire, zinc, aspect inox brossé**  
ID unique: GG4026 flachx8, Matériau: Zink, Epaisseur du verre mm: 8, Type de matériau: métaux non-ferreux, pour tube mm: flach/plat, SKU 188756930



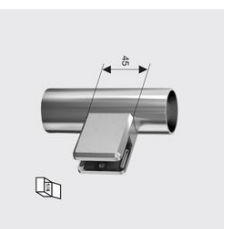
**GG-4026**  
**Pince à verre rectangulaire, zinc, aspect inox brossé**  
pour tube mm: 42,4, ID unique: GG4026 42,4x8, Matériau: Zink, Epaisseur du verre mm: 8, Type de matériau: métaux non-ferreux, SKU 188756900



**GG-4026**  
**Pince à verre rectangulaire, zinc, aspect inox brossé**  
pour tube mm: 42,4, Epaisseur du verre mm: 12,76, Matériau: Zink, Type de matériau: métaux non-ferreux, ID unique: GG4026 42,4x12,76, SKU 188756925

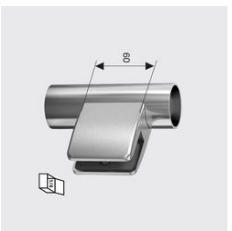


**GG-4512**  
**Pince à verre carée type L, avec plaquette de sécurité et goupille, meulée**  
Type de matériau: acier inoxydable, Matériau: 304, ID unique: GG4512 48,3x17,52, pour tube mm: 48,3, Epaisseur du verre mm: 17,52, SKU 188753860

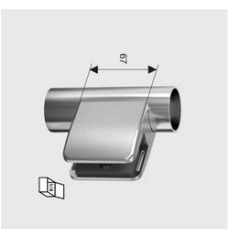


**GG-4026**  
**Pince à verre rectangulaire, zinc, aspect inox brossé**  
ID unique: GG4026 42,4x12, pour tube mm: 42,4, Epaisseur du verre mm: 12, Matériau: Zink, Type de matériau: métaux non-ferreux, SKU 188756920

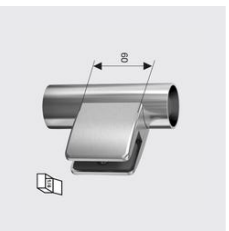




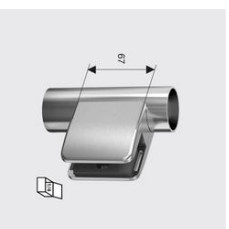
**GG-4036**  
**Pince à verre rectangulaire, zinc, aspect inox brossé**  
pour tube mm: 42,4, Type de matériau: métaux non-ferreux, Epaisseur du verre mm: 8,76, ID unique: GG4036 42,4x8,76, Matériau: Zink, SKU 188757010



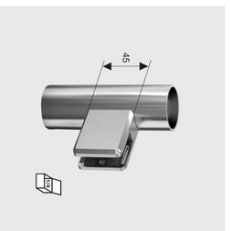
**GG-4046**  
**Pince à verre rectangulaire, zinc, aspect inox brossé**  
Epaisseur du verre mm: 16,76, Matériau: Zink, ID unique: GG4046 42,4x16,76, pour tube mm: 42,4, Type de matériau: métaux non-ferreux, SKU 188757110



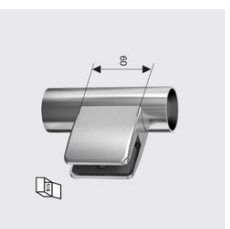
**GG-4036**  
**Pince à verre rectangulaire, zinc, aspect inox brossé**  
pour tube mm: 42,4, Epaisseur du verre mm: 8, ID unique: GG4036 42,4x8, Type de matériau: métaux non-ferreux, Matériau: Zink, SKU 188757000



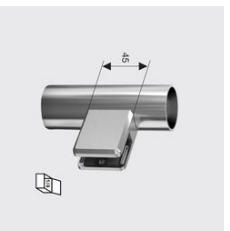
**GG-4046**  
**Pince à verre rectangulaire, zinc, aspect inox brossé**  
Epaisseur du verre mm: 13,52, Matériau: Zink, ID unique: GG4046 42,4x13,52, pour tube mm: 42,4, Type de matériau: métaux non-ferreux, SKU 188757100



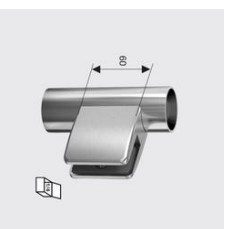
**GG-4026**  
**Pince à verre rectangulaire, zinc, aspect inox brossé**  
ID unique: GG4026 flachx12,76, Epaisseur du verre mm: 12,76, Matériau: Zink, Type de matériau: métaux non-ferreux, pour tube mm: flach/plat, SKU 188756955



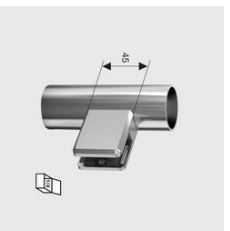
**GG-4036**  
**Pince à verre rectangulaire, zinc, aspect inox brossé**  
Epaisseur du verre mm: 12,76, ID unique: GG4036 42,4x12,76, pour tube mm: 42,4, Type de matériau: métaux non-ferreux, Matériau: Zink, SKU 188757040



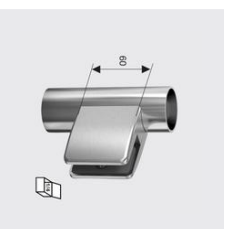
**GG-4026**  
**Pince à verre rectangulaire, zinc, aspect inox brossé**  
ID unique: GG4026 flachx12, Epaisseur du verre mm: 12, Matériau: Zink, Type de matériau: métaux non-ferreux, pour tube mm: flach/plat, SKU 188756950



**GG-4036**  
**Pince à verre rectangulaire, zinc, aspect inox brossé**  
Epaisseur du verre mm: 10,76, pour tube mm: 42,4, ID unique: GG4036 42,4x10,76, Type de matériau: métaux non-ferreux, Matériau: Zink, SKU 188757030



**GG-4026**  
**Pince à verre rectangulaire, zinc, aspect inox brossé**  
Matériau: Zink, Type de matériau: métaux non-ferreux, Epaisseur du verre mm: 10,76, pour tube mm: flach/plat, ID unique: GG4026 flachx10,76, SKU 188756945



**GG-4036**  
**Pince à verre rectangulaire, zinc, aspect inox brossé**  
pour tube mm: 42,4, Epaisseur du verre mm: 10, ID unique: GG4036 42,4x10, Type de matériau: métaux non-ferreux, Matériau: Zink, SKU 188757020





**GG-4552**  
**Pince à verre carée type S, avec plaquette de sécurité et goupille, meulée**  
Épaisseur du verre mm: 8, Type de matériau: acier inoxydable, Matériau: 304, pour tube mm: 33,7, ID unique: GG4552 33.7x8, SKU 188757200



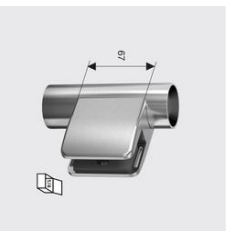
**KOHLER**



**GG-4552**  
**Pince à verre carée type S, avec plaquette de sécurité et goupille, meulée**  
pour tube mm: 42,4, ID unique: GG4552 42.4x8, Épaisseur du verre mm: 8, Type de matériau: acier inoxydable, Matériau: 304, SKU 188757225



**KOHLER**



**GG-4046**  
**Pince à verre rectangulaire, zinc, aspect inox brossé**  
Matériau: Zinc, pour tube mm: flach/plat, ID unique: GG4046 flachx17.52, Type de matériau: métaux non-ferreux, Épaisseur du verre mm: 17.52, SKU 188757150



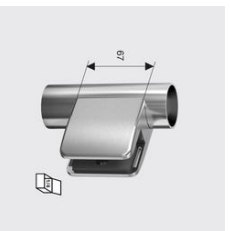
**KOHLER**



**GG-4552**  
**Pince à verre carée type S, avec plaquette de sécurité et goupille, meulée**  
Épaisseur du verre mm: 12.76, Type de matériau: acier inoxydable, Matériau: 304, pour tube mm: 33,7, ID unique: GG4552 33.7x12.76, SKU 188757220



**KOHLER**



**GG-4046**  
**Pince à verre rectangulaire, zinc, aspect inox brossé**  
Épaisseur du verre mm: 16.76, Matériau: Zinc, pour tube mm: flach/plat, Type de matériau: métaux non-ferreux, ID unique: GG4046 flachx16.76, SKU 188757140



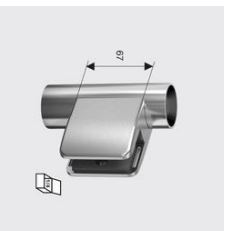
**KOHLER**



**GG-4552**  
**Pince à verre carée type S, avec plaquette de sécurité et goupille, meulée**  
ID unique: GG4552 33.7x10.76, Épaisseur du verre mm: 10.76, Type de matériau: acier inoxydable, Matériau: 304, pour tube mm: 33,7, SKU 188757215



**KOHLER**



**GG-4046**  
**Pince à verre rectangulaire, zinc, aspect inox brossé**  
ID unique: GG4046 flachx13.52, Épaisseur du verre mm: 13.52, Matériau: Zinc, pour tube mm: flach/plat, Type de matériau: métaux non-ferreux, SKU 188757130



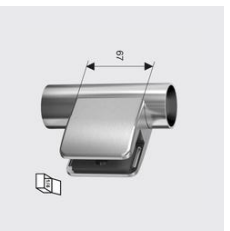
**KOHLER**



**GG-4552**  
**Pince à verre carée type S, avec plaquette de sécurité et goupille, meulée**  
Épaisseur du verre mm: 10, Type de matériau: acier inoxydable, Matériau: 304, pour tube mm: 33,7, ID unique: GG4552 33.7x10, SKU 188757210



**KOHLER**



**GG-4046**  
**Pince à verre rectangulaire, zinc, aspect inox brossé**  
Matériau: Zinc, pour tube mm: 42.4, Type de matériau: métaux non-ferreux, Épaisseur du verre mm: 17.52, ID unique: GG4046 42.4x17.52, SKU 188757120



**KOHLER**



**GG-4552**  
**Pince à verre carée type S, avec plaquette de sécurité et goupille, meulée**  
Épaisseur du verre mm: 8.76, Type de matériau: acier inoxydable, Matériau: 304, ID unique: GG4552 33.7x8.76, pour tube mm: 33,7, SKU 188757205



**KOHLER**



**GG-4552**  
**Pince à verre carrée type S, avec plaquette de sécurité et goupille, meulée**  
 ID unique: GG4552 flachx8. Epaisseur du verre mm: 8, Type de matériau: acier inoxydable, Matériau: 304, pour tube mm: flach/plat, SKU 188757250



**GG-4384**  
**Pince à verre 180° carrée, avec goupille de sécurité, meulée**  
 Type de matériau: acier inoxydable, ID unique: GG4384 8, Matériau: 316, Epaisseur du verre mm: 8, SKU 1887598940



**GG-4552**  
**Pince à verre carrée type S, avec plaquette de sécurité et goupille, meulée**  
 Epaisseur du verre mm: 12.76, pour tube mm: 42.4, ID unique: GG4552 42.4x12.76, Type de matériau: acier inoxydable, Matériau: 304, SKU 188757245



**GG-4552**  
**Pince à verre carrée type S, avec plaquette de sécurité et goupille, meulée**  
 Epaisseur du verre mm: 12.76, ID unique: GG4552 flachx12.76, Type de matériau: acier inoxydable, Matériau: 304, pour tube mm: flach/plat, SKU 188757270



**GG-4552**  
**Pince à verre carrée type S, avec plaquette de sécurité et goupille, meulée**  
 Epaisseur du verre mm: 10.76, pour tube mm: 42.4, Type de matériau: acier inoxydable, Matériau: 304, ID unique: GG4552 42.4x10.76, SKU 188757240



**GG-4552**  
**Pince à verre carrée type S, avec plaquette de sécurité et goupille, meulée**  
 Epaisseur du verre mm: 10.76, Type de matériau: acier inoxydable, Matériau: 304, ID unique: GG4552 flachx10.76, pour tube mm: flach/plat, SKU 188757265



**GG-4552**  
**Pince à verre carrée type S, avec plaquette de sécurité et goupille, meulée**  
 Epaisseur du verre mm: 10, pour tube mm: 42.4, Type de matériau: acier inoxydable, Matériau: 304, ID unique: GG4552 42.4x10, SKU 188757235



**GG-4552**  
**Pince à verre carrée type S, avec plaquette de sécurité et goupille, meulée**  
 Epaisseur du verre mm: 10, Type de matériau: acier inoxydable, Matériau: 304, ID unique: GG4552 flachx10, pour tube mm: flach/plat, SKU 188757260

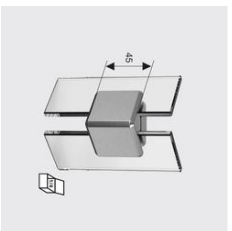


**GG-4552**  
**Pince à verre carrée type S, avec plaquette de sécurité et goupille, meulée**  
 Epaisseur du verre mm: 8.76, pour tube mm: 42.4, Type de matériau: acier inoxydable, Matériau: 304, ID unique: GG4552 42.4x8.76, SKU 188757230



**GG-4552**  
**Pince à verre carrée type S, avec plaquette de sécurité et goupille, meulée**  
 ID unique: GG4552 flachx8.76, Epaisseur du verre mm: 8.76, Type de matériau: acier inoxydable, Matériau: 304, pour tube mm: flach/plat, SKU 188757255





**GG-4056**  
**Pince à verre rectangulaire, zinc, aspect inox brossé**  
Type de matériau: métaux non-ferreux, ID unique: GG4056 6.76-12.76, Epaisseur du verre mm: 6.76 - 12.76, Matériau: Zinc, SKU 188770000



**KOHLER**



**GG-4384**  
**Pince à verre 180° carrée, avec goupille de sécurité, meulée**  
Type de matériau: acier inoxydable, ID unique: GG4384 12.76, Matériau: 316, Epaisseur du verre mm: 12.76, SKU 188758960



**KOHLER**



**GG-4384**  
**Pince à verre 180° carrée, avec goupille de sécurité, meulée**  
Type de matériau: acier inoxydable, Matériau: 316, Epaisseur du verre mm: 10.76, ID unique: GG4384 10.76, SKU 188758955



**KOHLER**



**GG-4384**  
**Pince à verre 180° carrée, avec goupille de sécurité, meulée**  
Type de matériau: acier inoxydable, Matériau: 316, ID unique: GG4384 10, Epaisseur du verre mm: 10, SKU 188758950



**KOHLER**



**GG-4384**  
**Pince à verre 180° carrée, avec goupille de sécurité, meulée**  
Type de matériau: acier inoxydable, Epaisseur du verre mm: 8.76, Matériau: 316, ID unique: GG4384 8.76, SKU 188758945



**KOHLER**