





Flachstahl
**Flachstahl, warmgewalzt, allseitig
 maschinell geschliffen Korn 320, in Längen
 von 6000-6200 mm**
 Ausführung: warmgewalzt, allseitig geschliffen, Oberflächenschutz: Plastikschräuche, Werkstoff: 1.4301, Unique-Id: SF4301K 25x5, Materialart: Edelstahl rostbeständig, Dicke mm: 5, Breite mm: 25, SKU 3620002505




Flachstahl
**Flachstahl, warmgewalzt, allseitig
 maschinell geschliffen Korn 320, in Längen
 von 6000-6200 mm**
 Dicke mm: 4, Unique-Id: SF4301K 40x4, Ausführung: warmgewalzt, allseitig geschliffen, Oberflächenschutz: Plastikschräuche, Werkstoff: 1.4301, Materialart: Edelstahl rostbeständig, Breite mm: 40, SKU 3620004004




Flachstahl
**Flachstahl, warmgewalzt, allseitig
 maschinell geschliffen Korn 320, in Längen
 von 6000-6200 mm**
 Dicke mm: 4, Ausführung: warmgewalzt, allseitig geschliffen, Oberflächenschutz: Plastikschräuche, Werkstoff: 1.4301, Unique-Id: SF4301K 25x4, Materialart: Edelstahl rostbeständig, Breite mm: 25, SKU 3620002504




Flachstahl
**Flachstahl, warmgewalzt, allseitig
 maschinell geschliffen Korn 320, in Längen
 von 6000-6200 mm**
 Dicke mm: 6, Ausführung: warmgewalzt, allseitig geschliffen, Oberflächenschutz: Plastikschräuche, Werkstoff: 1.4301, Breite mm: 30, Materialart: Edelstahl rostbeständig, Unique-Id: SF4301K 30x6, SKU 3620003006




Flachstahl
**Flachstahl, warmgewalzt, allseitig
 maschinell geschliffen Korn 320, in Längen
 von 6000-6200 mm**
 Dicke mm: 6, Ausführung: warmgewalzt, allseitig geschliffen, Oberflächenschutz: Plastikschräuche, Werkstoff: 1.4301, Materialart: Edelstahl rostbeständig, Breite mm: 20, Unique-Id: SF4301K 20x6, SKU 3620002006




Flachstahl
**Flachstahl, warmgewalzt, allseitig
 maschinell geschliffen Korn 320, in Längen
 von 6000-6200 mm**
 Unique-Id: SF4301K 30x5, Ausführung: warmgewalzt, allseitig geschliffen, Oberflächenschutz: Plastikschräuche, Werkstoff: 1.4301, Breite mm: 30, Materialart: Edelstahl rostbeständig, Dicke mm: 5, SKU 3620003005




Flachstahl
**Flachstahl, warmgewalzt, allseitig
 maschinell geschliffen Korn 320, in Längen
 von 6000-6200 mm**
 Ausführung: warmgewalzt, allseitig geschliffen, Oberflächenschutz: Plastikschräuche, Werkstoff: 1.4301, Materialart: Edelstahl rostbeständig, Dicke mm: 5, Breite mm: 20, Unique-Id: SF4301K 20x5, SKU 3620002005



Flachstahl
**Flachstahl, warmgewalzt, allseitig
 maschinell geschliffen Korn 320, in Längen
 von 6000-6200 mm**
 Dicke mm: 4, Ausführung: warmgewalzt, allseitig geschliffen, Oberflächenschutz: Plastikschräuche, Werkstoff: 1.4301, Breite mm: 30, Unique-Id: SF4301K 30x4, Materialart: Edelstahl rostbeständig, SKU 3620003004



Flachstahl
**Flachstahl, warmgewalzt, allseitig
 maschinell geschliffen Korn 320, in Längen
 von 6000-6200 mm**
 Dicke mm: 4, Ausführung: warmgewalzt, allseitig geschliffen, Oberflächenschutz: Plastikschräuche, Werkstoff: 1.4301, Materialart: Edelstahl rostbeständig, Breite mm: 20, Unique-Id: SF4301K 20x4, SKU 3620002004




Flachstahl
**Flachstahl, warmgewalzt, allseitig
 maschinell geschliffen Korn 320, in Längen
 von 6000-6200 mm**
 Dicke mm: 6, Ausführung: warmgewalzt, allseitig geschliffen, Oberflächenschutz: Plastikschräuche, Werkstoff: 1.4301, Materialart: Edelstahl rostbeständig, Breite mm: 25, Unique-Id: SF4301K 25x6, SKU 3620002506






Flachstahl
Flachstahl, warmgewalzt, allseitig
maschinell geschliffen Korn 320, in Längen
von 6000-6200 mm

Ausführung: warmgewalzt, allseitig geschliffen, Materialart: Edelstahl rostbeständig, Dicke mm: 5, Breite mm: 60, Oberflächenschutz: Plastikschräuche, Werkstoff: 1.4301, Unique-Id: SF4301K 60x5, SKU 3620006005




Flachstahl
Flachstahl, warmgewalzt, allseitig
maschinell geschliffen Korn 320, in Längen
von 6000-6200 mm

Ausführung: warmgewalzt, allseitig geschliffen, Materialart: Edelstahl rostbeständig, Oberflächenschutz: Plastikschräuche, Werkstoff: 1.4301, Unique-Id: SF4301K 20x8, Dicke mm: 8, Breite mm: 20, SKU 3620102008




Flachstahl
Flachstahl, warmgewalzt, allseitig
maschinell geschliffen Korn 320, in Längen
von 6000-6200 mm

Dicke mm: 6, Breite mm: 50, Ausführung: warmgewalzt, allseitig geschliffen, Materialart: Edelstahl rostbeständig, Oberflächenschutz: Plastikschräuche, Werkstoff: 1.4301, Unique-Id: SF4301K 50x6, SKU 3620005006




Flachstahl
Flachstahl, warmgewalzt, allseitig
maschinell geschliffen Korn 320, in Längen
von 6000-6200 mm

Dicke mm: 6, Ausführung: warmgewalzt, allseitig geschliffen, Oberflächenschutz: Plastikschräuche, Werkstoff: 1.4301, Materialart: Edelstahl rostbeständig, Breite mm: 100, Unique-Id: SF4301K 100x6, SKU 3620010006




Flachstahl
Flachstahl, warmgewalzt, allseitig
maschinell geschliffen Korn 320, in Längen
von 6000-6200 mm

Breite mm: 50, Ausführung: warmgewalzt, allseitig geschliffen, Oberflächenschutz: Plastikschräuche, Werkstoff: 1.4301, Unique-Id: SF4301K 50x5, Materialart: Edelstahl rostbeständig, Dicke mm: 5, SKU 3620005005




Flachstahl
Flachstahl, warmgewalzt, allseitig
maschinell geschliffen Korn 320, in Längen
von 6000-6200 mm

Dicke mm: 6, Unique-Id: SF4301K 80x6, Ausführung: warmgewalzt, allseitig geschliffen, Oberflächenschutz: Plastikschräuche, Werkstoff: 1.4301, Materialart: Edelstahl rostbeständig, Breite mm: 80, SKU 3620008006




Flachstahl
Flachstahl, warmgewalzt, allseitig
maschinell geschliffen Korn 320, in Längen
von 6000-6200 mm

Dicke mm: 6, Ausführung: warmgewalzt, allseitig geschliffen, Oberflächenschutz: Plastikschräuche, Werkstoff: 1.4301, Unique-Id: SF4301K 40x6, Materialart: Edelstahl rostbeständig, Breite mm: 40, SKU 3620004006




Flachstahl
Flachstahl, warmgewalzt, allseitig
maschinell geschliffen Korn 320, in Längen
von 6000-6200 mm

Ausführung: warmgewalzt, allseitig geschliffen, Oberflächenschutz: Plastikschräuche, Werkstoff: 1.4301, Materialart: Edelstahl rostbeständig, Dicke mm: 5, Breite mm: 80, Unique-Id: SF4301K 80x5, SKU 3620008005



Flachstahl
Flachstahl, warmgewalzt, allseitig
maschinell geschliffen Korn 320, in Längen
von 6000-6200 mm

Ausführung: warmgewalzt, allseitig geschliffen, Oberflächenschutz: Plastikschräuche, Werkstoff: 1.4301, Materialart: Edelstahl rostbeständig, Dicke mm: 5, Breite mm: 40, Unique-Id: SF4301K 40x5, SKU 3620004005




Flachstahl
Flachstahl, warmgewalzt, allseitig
maschinell geschliffen Korn 320, in Längen
von 6000-6200 mm

Dicke mm: 6, Ausführung: warmgewalzt, allseitig geschliffen, Materialart: Edelstahl rostbeständig, Breite mm: 60, Oberflächenschutz: Plastikschräuche, Werkstoff: 1.4301, Unique-Id: SF4301K 60x6, SKU 3620006006







Flachstahl
Flachstahl, warmgewalzt, allseitig
maschinell geschliffen Korn 320, in Längen
von 6000-6200 mm
 Dicke mm: 10, Ausführung: warmgewalzt, allseitig geschliffen, Materialart: Edelstahl rostbeständig, Oberflächenschutz: Plastikschräuche, Werkstoff: 1.4301, Breite mm: 30, Unique-Id: SF4301K 30x10, SKU 3620103010




Flachstahl
Flachstahl, warmgewalzt, allseitig
maschinell geschliffen Korn 320, in Längen
von 6000-6200 mm
 Ausführung: warmgewalzt, allseitig geschliffen, Oberflächenschutz: Plastikschräuche, Werkstoff: 1.4301, Dicke mm: 12, Materialart: Edelstahl rostbeständig, Breite mm: 40, Unique-Id: SF4301K 40x12, SKU 3620104012




Flachstahl
Flachstahl, warmgewalzt, allseitig
maschinell geschliffen Korn 320, in Längen
von 6000-6200 mm
 Ausführung: warmgewalzt, allseitig geschliffen, Materialart: Edelstahl rostbeständig, Oberflächenschutz: Plastikschräuche, Werkstoff: 1.4301, Breite mm: 30, Unique-Id: SF4301K 30x8, Dicke mm: 8, SKU 3620103008




Flachstahl
Flachstahl, warmgewalzt, allseitig
maschinell geschliffen Korn 320, in Längen
von 6000-6200 mm
 Dicke mm: 10, Ausführung: warmgewalzt, allseitig geschliffen, Oberflächenschutz: Plastikschräuche, Werkstoff: 1.4301, Materialart: Edelstahl rostbeständig, Breite mm: 40, Unique-Id: SF4301K 40x10, SKU 3620104010




Flachstahl
Flachstahl, warmgewalzt, allseitig
maschinell geschliffen Korn 320, in Längen
von 6000-6200 mm
 Dicke mm: 10, Ausführung: warmgewalzt, allseitig geschliffen, Oberflächenschutz: Plastikschräuche, Werkstoff: 1.4301, Materialart: Edelstahl rostbeständig, Breite mm: 25, Unique-Id: SF4301K 25x10, SKU 3620102510




Flachstahl
Flachstahl, warmgewalzt, allseitig
maschinell geschliffen Korn 320, in Längen
von 6000-6200 mm
 Ausführung: warmgewalzt, allseitig geschliffen, Oberflächenschutz: Plastikschräuche, Werkstoff: 1.4301, Materialart: Edelstahl rostbeständig, Breite mm: 40, Dicke mm: 8, Unique-Id: SF4301K 40x8, SKU 3620104008




Flachstahl
Flachstahl, warmgewalzt, allseitig
maschinell geschliffen Korn 320, in Längen
von 6000-6200 mm
 Ausführung: warmgewalzt, allseitig geschliffen, Materialart: Edelstahl rostbeständig, Unique-Id: SF4301K 25x8, Oberflächenschutz: Plastikschräuche, Werkstoff: 1.4301, Breite mm: 25, Dicke mm: 8, SKU 3620102508



Flachstahl
Flachstahl, warmgewalzt, allseitig
maschinell geschliffen Korn 320, in Längen
von 6000-6200 mm
 Ausführung: warmgewalzt, allseitig geschliffen, Oberflächenschutz: Plastikschräuche, Werkstoff: 1.4301, Breite mm: 30, Dicke mm: 15, Materialart: Edelstahl rostbeständig, Unique-Id: SF4301K 30x15, SKU 3620103015



Flachstahl
Flachstahl, warmgewalzt, allseitig
maschinell geschliffen Korn 320, in Längen
von 6000-6200 mm
 Dicke mm: 10, Ausführung: warmgewalzt, allseitig geschliffen, Oberflächenschutz: Plastikschräuche, Werkstoff: 1.4301, Materialart: Edelstahl rostbeständig, Unique-Id: SF4301K 20x10, Breite mm: 20, SKU 3620102010




Flachstahl
Flachstahl, warmgewalzt, allseitig
maschinell geschliffen Korn 320, in Längen
von 6000-6200 mm
 Ausführung: warmgewalzt, allseitig geschliffen, Dicke mm: 12, Unique-Id: SF4301K 30x12, Materialart: Edelstahl rostbeständig, Oberflächenschutz: Plastikschräuche, Werkstoff: 1.4301, Breite mm: 30, SKU 3620103012






Flachstahl
Flachstahl, warmgewalzt, allseitig
maschinell geschliffen Korn 320, in Längen
von 6000-6200 mm

Breite mm: 50, Ausführung: warmgewalzt, allseitig geschliffen, Dicke mm: 12, Materialart: Edelstahl rostbeständig, Oberflächenschutz: Plastikschläuche, Werkstoff: 1.4301, Unique-Id: SF-4301K 50X12, SKU 3620106012




Flachstahl
Flachstahl, warmgewalzt, allseitig
maschinell geschliffen Korn 320, in Längen
von 6000-6200 mm

Ausführung: warmgewalzt, allseitig geschliffen, Dicke mm: 12, Materialart: Edelstahl rostbeständig, Breite mm: 60, Oberflächenschutz: Plastikschläuche, Werkstoff: 1.4301, Unique-Id: SF-4301K 60X12, SKU 3620106012




Flachstahl
Flachstahl, warmgewalzt, allseitig
maschinell geschliffen Korn 320, in Längen
von 6000-6200 mm

Breite mm: 50, Dicke mm: 10, Ausführung: warmgewalzt, allseitig geschliffen, Materialart: Edelstahl rostbeständig, Unique-Id: SF-4301K 50X10, Oberflächenschutz: Plastikschläuche, Werkstoff: 1.4301, SKU 3620105010




Flachstahl
Flachstahl, warmgewalzt, allseitig
maschinell geschliffen Korn 320, in Längen
von 6000-6200 mm

Dicke mm: 10, Ausführung: warmgewalzt, allseitig geschliffen, Unique-Id: SF-4301K 60X10, Materialart: Edelstahl rostbeständig, Breite mm: 60, Oberflächenschutz: Plastikschläuche, Werkstoff: 1.4301, SKU 3620106010




Flachstahl
Flachstahl, warmgewalzt, allseitig
maschinell geschliffen Korn 320, in Längen
von 6000-6200 mm

Breite mm: 50, Unique-Id: SF-4301K 50X8, Ausführung: warmgewalzt, allseitig geschliffen, Oberflächenschutz: Plastikschläuche, Werkstoff: 1.4301, Materialart: Edelstahl rostbeständig, Dicke mm: 8, SKU 3620105008




Flachstahl
Flachstahl, warmgewalzt, allseitig
maschinell geschliffen Korn 320, in Längen
von 6000-6200 mm

Unique-Id: SF-4301K 60X8, Ausführung: warmgewalzt, allseitig geschliffen, Oberflächenschutz: Plastikschläuche, Werkstoff: 1.4301, Materialart: Edelstahl rostbeständig, Breite mm: 60, Dicke mm: 8, SKU 3620106008




Flachstahl
Flachstahl, warmgewalzt, allseitig
maschinell geschliffen Korn 320, in Längen
von 6000-6200 mm

Dicke mm: 20, Ausführung: warmgewalzt, allseitig geschliffen, Materialart: Edelstahl rostbeständig, Breite mm: 40, Oberflächenschutz: Plastikschläuche, Werkstoff: 1.4301, Unique-Id: SF-4301K 40X20, SKU 3620104020




Flachstahl
Flachstahl, warmgewalzt, allseitig
maschinell geschliffen Korn 320, in Längen
von 6000-6200 mm

Breite mm: 50, Dicke mm: 20, Ausführung: warmgewalzt, allseitig geschliffen, Materialart: Edelstahl rostbeständig, Oberflächenschutz: Plastikschläuche, Werkstoff: 1.4301, Unique-Id: SF-4301K 50X20, SKU 3620106020



Flachstahl
Flachstahl, warmgewalzt, allseitig
maschinell geschliffen Korn 320, in Längen
von 6000-6200 mm

Unique-Id: SF-4301K 40X15, Ausführung: warmgewalzt, allseitig geschliffen, Dicke mm: 15, Materialart: Edelstahl rostbeständig, Breite mm: 40, Oberflächenschutz: Plastikschläuche, Werkstoff: 1.4301, SKU 3620104015




Flachstahl
Flachstahl, warmgewalzt, allseitig
maschinell geschliffen Korn 320, in Längen
von 6000-6200 mm

Breite mm: 50, Ausführung: warmgewalzt, allseitig geschliffen, Oberflächenschutz: Plastikschläuche, Werkstoff: 1.4301, Dicke mm: 15, Materialart: Edelstahl rostbeständig, Unique-Id: SF-4301K 50X15, SKU 3620105015






Flachstahl
**Flachstahl, warmgewalzt, allseitig
maschinell geschliffen Korn 320, in Längen
von 6000-6200 mm**
Ausführung: warmgewalzt, allseitig geschliffen, Dicke
mm: 12, Materialart: Edelstahl rostbeständig, Breite
mm: 80, Oberflächenschutz: Plastikschräuche, Werkstoff:
1.4301, Unique-Id: SF4301K 80x12, SKU 3620108012




Flachstahl
**Flachstahl, warmgewalzt, allseitig
maschinell geschliffen Korn 320, in Längen
von 6000-6200 mm**
Unique-Id: SF4301K 100x12, Ausführung: warme-
walzt, allseitig geschliffen, Dicke mm: 12, Materi-
alart: Edelstahl rostbeständig, Oberflächenschutz: Plas-
tikschläuche, Werkstoff: 1.4301, Breite mm: 100, SKU
3620110012




Flachstahl
**Flachstahl, warmgewalzt, allseitig
maschinell geschliffen Korn 320, in Längen
von 6000-6200 mm**
Dicke mm: 10, Ausführung: warmgewalzt, allseitig
geschliffen, Materialart: Edelstahl rostbeständig, Breite
mm: 80, Oberflächenschutz: Plastikschräuche, Werkstoff:
1.4301, Unique-Id: SF4301K 80x10, SKU 3620108010




Flachstahl
**Flachstahl, warmgewalzt, allseitig
maschinell geschliffen Korn 320, in Längen
von 6000-6200 mm**
Dicke mm: 10, Ausführung: warmgewalzt, allseitig
geschliffen, Oberflächenschutz: Plastikschräuche, Werk-
stoff: 1.4301, Materialart: Edelstahl rostbeständig, Breite
mm: 100, Unique-Id: SF4301K 100x10, SKU 3620110010




Flachstahl
**Flachstahl, warmgewalzt, allseitig
maschinell geschliffen Korn 320, in Längen
von 6000-6200 mm**
Ausführung: warmgewalzt, allseitig geschliffen, Ober-
flächenschutz: Plastikschräuche, Werkstoff: 1.4301, Ma-
terialart: Edelstahl rostbeständig, Breite mm: 80, Dicke
mm: 8, Unique-Id: SF4301K 80x8, SKU 3620108008




Flachstahl
**Flachstahl, warmgewalzt, allseitig
maschinell geschliffen Korn 320, in Längen
von 6000-6200 mm**
Unique-Id: SF4301K 100x8, Ausführung: warme-
walzt, allseitig geschliffen, Oberflächenschutz: Plas-
tikschläuche, Werkstoff: 1.4301, Materialart: Edelstahl
rostbeständig, Dicke mm: 8, Breite mm: 100, SKU
3620110008




Flachstahl
**Flachstahl, warmgewalzt, allseitig
maschinell geschliffen Korn 320, in Längen
von 6000-6200 mm**
Dicke mm: 20, Ausführung: warmgewalzt, allseitig
geschliffen, Oberflächenschutz: Plastikschräuche, Werk-
stoff: 1.4301, Unique-Id: SF4301K 60x20, Materi-
alart: Edelstahl rostbeständig, Breite mm: 60, SKU
3620106020



Flachstahl
**Flachstahl, warmgewalzt, allseitig
maschinell geschliffen Korn 320, in Längen
von 6000-6200 mm**
Dicke mm: 10, Ausführung: warmgewalzt, allseitig
geschliffen, Oberflächenschutz: Plastikschräuche, Werk-
stoff: 1.4301, Breite mm: 90, Materialart: Edelstahl rost-
beständig, Unique-Id: SF4301K 90x10, SKU 3620109010




Flachstahl
**Flachstahl, warmgewalzt, allseitig
maschinell geschliffen Korn 320, in Längen
von 6000-6200 mm**
Ausführung: warmgewalzt, allseitig geschliffen, Dicke
mm: 15, Materialart: Edelstahl rostbeständig, Breite
mm: 60, Oberflächenschutz: Plastikschräuche, Werkstoff:
1.4301, Unique-Id: SF4301K 60x15, SKU 3620106015



Flachstahl
**Flachstahl, warmgewalzt, allseitig
maschinell geschliffen Korn 320, in Längen
von 6000-6200 mm**
Unique-Id: SF4301K 80x15, Ausführung: warmgewalzt,
allseitig geschliffen, Dicke mm: 15, Materialart: Edelstahl
rostbeständig, Breite mm: 80, Oberflächenschutz: Plas-
tikschläuche, Werkstoff: 1.4301, SKU 3620108015






Flachstahl
Flachstahl, warmgewalzt, allseitig
maschinell geschliffen Korn 320, in Längen
von 6000-6200 mm

Ausführung: warmgewalzt, allseitig geschliffen, Oberflächenenschutz: Plastischschläuche, Werkstoff: 1.4301, Dicke mm: 15, Breite mm: 120, Materialart: Edelstahl rostbeständig, Unique-Id: SF-4301K 120X15, SKU 3620112015



KOHLER




Flachstahl
Flachstahl, warmgewalzt, allseitig
maschinell geschliffen Korn 320, in Längen
von 6000-6200 mm

Ausführung: warmgewalzt, allseitig geschliffen, Dicke mm: 12, Materialart: Edelstahl rostbeständig, Unique-Id: SF-4301K 120X12, Oberflächenenschutz: Plastischschläuche, Werkstoff: 1.4301, Breite mm: 120, SKU 3620112012



KOHLER




Flachstahl
Flachstahl, warmgewalzt, allseitig
maschinell geschliffen Korn 320, in Längen
von 6000-6200 mm

Dicke mm: 10, Ausführung: warmgewalzt, allseitig geschliffen, Oberflächenenschutz: Plastischschläuche, Werkstoff: 1.4301, Breite mm: 120, Materialart: Edelstahl rostbeständig, Unique-Id: SF-4301K 120X10, SKU 3620112010



KOHLER




Flachstahl
Flachstahl, warmgewalzt, allseitig
maschinell geschliffen Korn 320, in Längen
von 6000-6200 mm

Unique-Id: SF-4301K 120X8, Ausführung: warmgewalzt, allseitig geschliffen, Materialart: Edelstahl rostbeständig, Oberflächenenschutz: Plastischschläuche, Werkstoff: 1.4301, Breite mm: 120, Dicke mm: 8, SKU 3620112008



KOHLER




Flachstahl
Flachstahl, warmgewalzt, allseitig
maschinell geschliffen Korn 320, in Längen
von 6000-6200 mm

Ausführung: warmgewalzt, allseitig geschliffen, Dicke mm: 15, Materialart: Edelstahl rostbeständig, Oberflächenenschutz: Plastischschläuche, Werkstoff: 1.4301, Unique-Id: SF-4301K 100X15, Breite mm: 100, SKU 3620110015



KOHLER




Flachstahl
Flachstahl, warmgewalzt, allseitig
maschinell geschliffen Korn 320, in Längen
von 6000-6200 mm

Dicke mm: 10, Unique-Id: SF-4301K 150X10, Ausführung: warmgewalzt, allseitig geschliffen, Oberflächenenschutz: Plastischläuche, Werkstoff: 1.4301, Breite mm: 150, Materialart: Edelstahl rostbeständig, SKU 3620115010



KOHLER




Flachstahl
Flachstahl, warmgewalzt, allseitig
maschinell geschliffen Korn 320, in Längen
von 6000-6200 mm

Ausführung: warmgewalzt, allseitig geschliffen, Oberflächenenschutz: Plastischschläuche, Werkstoff: 1.4301, Dicke mm: 15, Breite mm: 150, Materialart: Edelstahl rostbeständig, Unique-Id: SF-4301K 150X15, SKU 3620115015



KOHLER



Flachstahl
Flachstahl, warmgewalzt, allseitig
maschinell geschliffen Korn 320, in Längen
von 6000-6200 mm

Ausführung: warmgewalzt, allseitig geschliffen, Oberflächenenschutz: Plastischschläuche, Werkstoff: 1.4301, Dicke mm: 12, Breite mm: 150, Materialart: Edelstahl rostbeständig, Unique-Id: SF-4301K 150X12, SKU 3620115012



KOHLER