





Flachstahl
Flachstahl, warmgewalzt, gebeizt, EN 10058, in Längen von 6000-6200 mm
 Unique-Id: SF4301-6-20x4, Ausführung: warmgewalzt, gebeizt, Werkstoff: 1.4301, Materialart: Edelstahl rostbeständig, Dicke mm: 4, Breite mm: 20, SKU 3210200196




Flachstahl
Flachstahl, warmgewalzt, gebeizt, EN 10058, in Längen von 6000-6200 mm
 Ausführung: warmgewalzt, gebeizt, Werkstoff: 1.4301, Dicke mm: 20, Breite mm: 12, Unique-Id: SF4301-6-20x12, Materialart: Edelstahl rostbeständig, SKU 3210200251




Flachstahl
Flachstahl, warmgewalzt, gebeizt, EN 10058, in Längen von 6000-6200 mm
 Ausführung: warmgewalzt, gebeizt, Werkstoff: 1.4301, Dicke mm: 3, Materialart: Edelstahl rostbeständig, Unique-Id: SF4301-6-20x3, Breite mm: 20, SKU 3210200186




Flachstahl
Flachstahl, warmgewalzt, gebeizt, EN 10058, in Längen von 6000-6200 mm
 Ausführung: warmgewalzt, gebeizt, Werkstoff: 1.4301, Dicke mm: 10, Unique-Id: SF4301-6-20x10, Materialart: Edelstahl rostbeständig, Breite mm: 20, SKU 3210200242




Flachstahl
Flachstahl, warmgewalzt, gebeizt, EN 10058, in Längen von 6000-6200 mm
 Ausführung: warmgewalzt, gebeizt, Werkstoff: 1.4301, Unique-Id: SF4301-6-15x10, Materialart: Edelstahl rostbeständig, Breite mm: 10, Dicke mm: 15, SKU 3210200140




Flachstahl
Flachstahl, warmgewalzt, gebeizt, EN 10058, in Längen von 6000-6200 mm
 Ausführung: warmgewalzt, gebeizt, Werkstoff: 1.4301, Dicke mm: 8, Materialart: Edelstahl rostbeständig, Breite mm: 20, Unique-Id: SF4301-6-20x8, SKU 3210200232




Flachstahl
Flachstahl, warmgewalzt, gebeizt, EN 10058, in Längen von 6000-6200 mm
 Ausführung: warmgewalzt, gebeizt, Breite mm: 15, Werkstoff: 1.4301, Dicke mm: 8, Materialart: Edelstahl rostbeständig, Unique-Id: SF4301-6-15x8, SKU 3210200136



Flachstahl
Flachstahl, warmgewalzt, gebeizt, EN 10058, in Längen von 6000-6200 mm
 Ausführung: warmgewalzt, gebeizt, Werkstoff: 1.4301, Dicke mm: 6, Unique-Id: SF4301-6-20x6, Materialart: Edelstahl rostbeständig, Breite mm: 20, SKU 3210200212



Flachstahl
Flachstahl, warmgewalzt, gebeizt, EN 10058, in Längen von 6000-6200 mm
 Ausführung: warmgewalzt, gebeizt, Breite mm: 15, Dicke mm: 5, Werkstoff: 1.4301, Unique-Id: SF4301-6-15x5, Materialart: Edelstahl rostbeständig, SKU 3210200101



Flachstahl
Flachstahl, warmgewalzt, gebeizt, EN 10058, in Längen von 6000-6200 mm
 Ausführung: warmgewalzt, gebeizt, Dicke mm: 5, Werkstoff: 1.4301, Materialart: Edelstahl rostbeständig, Breite mm: 20, Unique-Id: SF4301-6-20x5, SKU 3210200206






Flachstahl
Flachstahl, warmgewalzt, gebeizt, EN 10058, in Längen von 6000-6200 mm
Ausführung: warmgewalzt, gebeizt, Werkstoff: 1.4301, Dicke mm: 6, Breite mm: 25, Materialart: Edelstahl rostbeständig, Unique-Id: SF4301-6-25x6, SKU 3210200342




Flachstahl
Flachstahl, warmgewalzt, gebeizt, EN 10058, in Längen von 6000-6200 mm
Unique-Id: SF-4301-6-25x20, Ausführung: warmgewalzt, gebeizt, Werkstoff: 1.4301, Dicke mm: 20, Breite mm: 25, Materialart: Edelstahl rostbeständig, SKU 3210200421




Flachstahl
Flachstahl, warmgewalzt, gebeizt, EN 10058, in Längen von 6000-6200 mm
Ausführung: warmgewalzt, gebeizt, Dicke mm: 5, Werkstoff: 1.4301, Breite mm: 25, Materialart: Edelstahl rostbeständig, Unique-Id: SF4301-6-25x5, SKU 3210200332




Flachstahl
Flachstahl, warmgewalzt, gebeizt, EN 10058, in Längen von 6000-6200 mm
Ausführung: warmgewalzt, gebeizt, Werkstoff: 1.4301, Unique-Id: SF-4301-6-25x15, Breite mm: 25, Materialart: Edelstahl rostbeständig, Dicke mm: 15, SKU 3210200406




Flachstahl
Flachstahl, warmgewalzt, gebeizt, EN 10058, in Längen von 6000-6200 mm
Ausführung: warmgewalzt, gebeizt, Werkstoff: 1.4301, Breite mm: 25, Materialart: Edelstahl rostbeständig, Unique-Id: SF4301-6-25x4, Dicke mm: 4, SKU 3210200326




Flachstahl
Flachstahl, warmgewalzt, gebeizt, EN 10058, in Längen von 6000-6200 mm
Ausführung: warmgewalzt, gebeizt, Werkstoff: 1.4301, Breite mm: 25, Dicke mm: 12, Unique-Id: SF4301-6-25x12, Materialart: Edelstahl rostbeständig, SKU 3210200386




Flachstahl
Flachstahl, warmgewalzt, gebeizt, EN 10058, in Längen von 6000-6200 mm
Ausführung: warmgewalzt, gebeizt, Werkstoff: 1.4301, Dicke mm: 3, Unique-Id: SF-4301-6-25x3, Breite mm: 25, Materialart: Edelstahl rostbeständig, SKU 3210200316



Flachstahl
Flachstahl, warmgewalzt, gebeizt, EN 10058, in Längen von 6000-6200 mm
Ausführung: warmgewalzt, gebeizt, Werkstoff: 1.4301, Dicke mm: 10, Breite mm: 25, Materialart: Edelstahl rostbeständig, Unique-Id: SF-4301-6-25x10, SKU 3210200376



Flachstahl
Flachstahl, warmgewalzt, gebeizt, EN 10058, in Längen von 6000-6200 mm
Ausführung: warmgewalzt, gebeizt, Werkstoff: 1.4301, Unique-Id: SF-4301-6-20x15, Materialart: Edelstahl rostbeständig, Dicke mm: 15, Breite mm: 20, SKU 3210200272



Flachstahl
Flachstahl, warmgewalzt, gebeizt, EN 10058, in Längen von 6000-6200 mm
Ausführung: warmgewalzt, gebeizt, Werkstoff: 1.4301, Unique-Id: SF-4301-6-25x8, Dicke mm: 8, Breite mm: 25, Materialart: Edelstahl rostbeständig, SKU 3210200366






Flachstahl
Flachstahl, warmgewalzt, gebeizt, EN 10058, in Längen von 6000-6200 mm
Breite mm: 30, Ausführung: warmgewalzt, gebeizt, Werkstoff: 1.4301, Unique-Id: SF4301-6-30X8, Dicke mm: 8, Materialart: Edelstahl rostbeständig, SKU 3210200506




KOHLER



Flachstahl
Flachstahl, warmgewalzt, gebeizt, EN 10058, in Längen von 6000-6200 mm
Ausführung: warmgewalzt, gebeizt, Werkstoff: 1.4301, Breite mm: 35, Unique-Id: SF4301 35X4, Materialart: Edelstahl rostbeständig, Dicke mm: 4, SKU 3210200611




KOHLER



Flachstahl
Flachstahl, warmgewalzt, gebeizt, EN 10058, in Längen von 6000-6200 mm
Breite mm: 30, Ausführung: warmgewalzt, gebeizt, Werkstoff: 1.4301, Dicke mm: 6, Materialart: Edelstahl rostbeständig, Unique-Id: SF4301-6-30X6, SKU 3210200482




KOHLER



Flachstahl
Flachstahl, warmgewalzt, gebeizt, EN 10058, in Längen von 6000-6200 mm
Breite mm: 30, Ausführung: warmgewalzt, gebeizt, Werkstoff: 1.4301, Dicke mm: 20, Unique-Id: SF4301-6-30X20, Materialart: Edelstahl rostbeständig, SKU 3210200576




KOHLER



Flachstahl
Flachstahl, warmgewalzt, gebeizt, EN 10058, in Längen von 6000-6200 mm
Breite mm: 30, Ausführung: warmgewalzt, gebeizt, Dicke mm: 5, Werkstoff: 1.4301, Unique-Id: SF4301-6-30X5, Materialart: Edelstahl rostbeständig, SKU 3210200472




KOHLER



Flachstahl
Flachstahl, warmgewalzt, gebeizt, EN 10058, in Längen von 6000-6200 mm
Breite mm: 30, Ausführung: warmgewalzt, gebeizt, Werkstoff: 1.4301, Unique-Id: SF4301-6-30X15, Materialart: Edelstahl rostbeständig, Dicke mm: 15, SKU 3210200546




KOHLER



Flachstahl
Flachstahl, warmgewalzt, gebeizt, EN 10058, in Längen von 6000-6200 mm
Breite mm: 30, Ausführung: warmgewalzt, gebeizt, Werkstoff: 1.4301, Materialart: Edelstahl rostbeständig, Dicke mm: 4, Unique-Id: SF4301-6-30X4, SKU 3210200466




KOHLER



Flachstahl
Flachstahl, warmgewalzt, gebeizt, EN 10058, in Längen von 6000-6200 mm
Breite mm: 30, Ausführung: warmgewalzt, gebeizt, Werkstoff: 1.4301, Dicke mm: 12, Materialart: Edelstahl rostbeständig, Unique-Id: SF4301-6-30X12, SKU 3210200520




KOHLER



Flachstahl
Flachstahl, warmgewalzt, gebeizt, EN 10058, in Längen von 6000-6200 mm
Breite mm: 30, Ausführung: warmgewalzt, gebeizt, Werkstoff: 1.4301, Dicke mm: 3, Materialart: Edelstahl rostbeständig, Unique-Id: SF4301-6-30X3, SKU 3210200461



KOHLER



Flachstahl
Flachstahl, warmgewalzt, gebeizt, EN 10058, in Längen von 6000-6200 mm
Breite mm: 30, Ausführung: warmgewalzt, gebeizt, Werkstoff: 1.4301, Unique-Id: SF4301-6-30X10, Dicke mm: 10, Materialart: Edelstahl rostbeständig, SKU 3210200516



KOHLER



Flachstahl
Flachstahl, warmgewalzt, gebeizt, EN 10058, in Längen von 6000-6200 mm
Ausführung: warmgewalzt, gebeizt, Werkstoff: 1.4301, Breite mm: 35, Unique-Id: SF4301-6-35x8, Dicke mm: 8, Materialart: Edelstahl rostbeständig, SKU 32102000656




KOHLER



Flachstahl
Flachstahl, warmgewalzt, gebeizt, EN 10058, in Längen von 6000-6200 mm
Ausführung: warmgewalzt, gebeizt, Werkstoff: 1.4301, Dicke mm: 20, Breite mm: 35, Materialart: Edelstahl rostbeständig, Unique-Id: SF-4301-6-35x20, SKU 3210200726




KOHLER



Flachstahl
Flachstahl, warmgewalzt, gebeizt, EN 10058, in Längen von 6000-6200 mm
Ausführung: warmgewalzt, gebeizt, Werkstoff: 1.4301, Breite mm: 35, Unique-Id: SF4301-6-35x6, Dicke mm: 6, Materialart: Edelstahl rostbeständig, SKU 32102000632




KOHLER



Flachstahl
Flachstahl, warmgewalzt, gebeizt, EN 10058, in Längen von 6000-6200 mm
Ausführung: warmgewalzt, gebeizt, Breite mm: 15, Werkstoff: 1.4301, Unique-Id: SF4301-6-35x15, Materialart: Edelstahl rostbeständig, Dicke mm: 35, SKU 3210200696




KOHLER



Flachstahl
Flachstahl, warmgewalzt, gebeizt, EN 10058, in Längen von 6000-6200 mm
Ausführung: warmgewalzt, gebeizt, Werkstoff: 1.4301, Breite mm: 35, Unique-Id: SF4301-35x6, Dicke mm: 6, Materialart: Edelstahl rostbeständig, SKU 32102000631




KOHLER



Flachstahl
Flachstahl, warmgewalzt, gebeizt, EN 10058, in Längen von 6000-6200 mm
Ausführung: warmgewalzt, gebeizt, Werkstoff: 1.4301, Breite mm: 35, Unique-Id: SF-4301-35x15, Materialart: Edelstahl rostbeständig, Dicke mm: 15, SKU 3210200695




KOHLER



Flachstahl
Flachstahl, warmgewalzt, gebeizt, EN 10058, in Längen von 6000-6200 mm
Ausführung: warmgewalzt, gebeizt, Dicke mm: 5, Werkstoff: 1.4301, Breite mm: 35, Materialart: Edelstahl rostbeständig, Unique-Id: SF4301-6-35x5, SKU 3210200621




KOHLER



Flachstahl
Flachstahl, warmgewalzt, gebeizt, EN 10058, in Längen von 6000-6200 mm
Ausführung: warmgewalzt, gebeizt, Werkstoff: 1.4301, Breite mm: 35, Unique-Id: SF-4301-6-35x12, Dicke mm: 12, Materialart: Edelstahl rostbeständig, SKU 3210200676




KOHLER



Flachstahl
Flachstahl, warmgewalzt, gebeizt, EN 10058, in Längen von 6000-6200 mm
Ausführung: warmgewalzt, gebeizt, Werkstoff: 1.4301, Breite mm: 35, Materialart: Edelstahl rostbeständig, Unique-Id: SF4301-6-35x4, Dicke mm: 4, SKU 3210200612



KOHLER




Flachstahl
Flachstahl, warmgewalzt, gebeizt, EN 10058, in Längen von 6000-6200 mm
Ausführung: warmgewalzt, gebeizt, Werkstoff: 1.4301, Breite mm: 35, Dicke mm: 10, Materialart: Edelstahl rostbeständig, Unique-Id: SF-4301-6-35x10, SKU 3210200666




KOHLER



Flachstahl
Flachstahl, warmgewalzt, gebeizt, EN 10058, in Längen von 6000-6200 mm
Ausführung: warmgewalzt, gebeizt, Werkstoff: 1.4301, Dicke mm: 8, Unique-Id: SF4301-6-40X8, Materialart: Edelstahl rostbeständig, Breite mm: 40, SKU 3210200816




Flachstahl
Flachstahl, warmgewalzt, gebeizt, EN 10058, in Längen von 6000-6200 mm
Ausführung: warmgewalzt, gebeizt, Werkstoff: 1.4301, Dicke mm: 25, Unique-Id: SF4301-6-40X25, Materialart: Edelstahl rostbeständig, Breite mm: 40, SKU 3210200894




Flachstahl
Flachstahl, warmgewalzt, gebeizt, EN 10058, in Längen von 6000-6200 mm
Ausführung: warmgewalzt, gebeizt, Werkstoff: 1.4301, Dicke mm: 6, Materialart: Edelstahl rostbeständig, Breite mm: 40, Unique-Id: SF4301-6-40X6, SKU 3210200796




Flachstahl
Flachstahl, warmgewalzt, gebeizt, EN 10058, in Längen von 6000-6200 mm
Ausführung: warmgewalzt, gebeizt, Werkstoff: 1.4301, Dicke mm: 20, Unique-Id: SF4301-6-40X20, Materialart: Edelstahl rostbeständig, Breite mm: 40, SKU 3210200856



Flachstahl
Flachstahl, warmgewalzt, gebeizt, EN 10058, in Längen von 6000-6200 mm
Ausführung: warmgewalzt, gebeizt, Dicke mm: 5, Werkstoff: 1.4301, Unique-Id: SF4301-6-40X5, Materialart: Edelstahl rostbeständig, Breite mm: 40, SKU 3210200782




Flachstahl
Flachstahl, warmgewalzt, gebeizt, EN 10058, in Längen von 6000-6200 mm
Ausführung: warmgewalzt, gebeizt, Werkstoff: 1.4301, Unique-Id: SF4301-6-40X15, Materialart: Edelstahl rostbeständig, Breite mm: 40, Dicke mm: 15, SKU 3210200856




Flachstahl
Flachstahl, warmgewalzt, gebeizt, EN 10058, in Längen von 6000-6200 mm
Ausführung: warmgewalzt, gebeizt, Werkstoff: 1.4301, Materialart: Edelstahl rostbeständig, Breite mm: 40, Unique-Id: SF4301-6-40X4, Dicke mm: 4, SKU 3210200776



Flachstahl
Flachstahl, warmgewalzt, gebeizt, EN 10058, in Längen von 6000-6200 mm
Ausführung: warmgewalzt, gebeizt, Werkstoff: 1.4301, Unique-Id: SF4301-6-40X12, Dicke mm: 12, Materialart: Edelstahl rostbeständig, Breite mm: 40, SKU 3210200836




Flachstahl
Flachstahl, warmgewalzt, gebeizt, EN 10058, in Längen von 6000-6200 mm
Ausführung: warmgewalzt, gebeizt, Werkstoff: 1.4301, Breite mm: 35, Unique-Id: SF4301-6-35X25, Dicke mm: 25, Materialart: Edelstahl rostbeständig, SKU 3210200736



Flachstahl
Flachstahl, warmgewalzt, gebeizt, EN 10058, in Längen von 6000-6200 mm
Ausführung: warmgewalzt, gebeizt, Werkstoff: 1.4301, Dicke mm: 10, Materialart: Edelstahl rostbeständig, Breite mm: 40, Unique-Id: SF4301-6-40X10, SKU 3210200826





Flachstahl
Flachstahl, warmgewalzt, gebeizt, EN 10058, in Längen von 6000-6200 mm
Ausführung: warmgewalzt, gebeizt, Werkstoff: 1.4301, Breite mm: 50, Dicke mm: 8, Materialart: Edelstahl rostbeständig, Unique-Id: SF4301-6-50x8, SKU 3210201156




KOHLER



Flachstahl
Flachstahl, warmgewalzt, gebeizt, EN 10058, in Längen von 6000-6200 mm
Ausführung: warmgewalzt, gebeizt, Werkstoff: 1.4301, Breite mm: 50, Dicke mm: 25, Materialart: Edelstahl rostbeständig, Unique-Id: SF-4301-6-50x25, SKU 3210201234




KOHLER



Flachstahl
Flachstahl, warmgewalzt, gebeizt, EN 10058, in Längen von 6000-6200 mm
Ausführung: warmgewalzt, gebeizt, Werkstoff: 1.4301, Breite mm: 50, Dicke mm: 6, Materialart: Edelstahl rostbeständig, Unique-Id: SF4301-6-50x6, SKU 3210201136




KOHLER



Flachstahl
Flachstahl, warmgewalzt, gebeizt, EN 10058, in Längen von 6000-6200 mm
Ausführung: warmgewalzt, gebeizt, Werkstoff: 1.4301, Dicke mm: 20, Breite mm: 50, Unique-Id: SF4301-6-50x20, Materialart: Edelstahl rostbeständig, SKU 3210201226




KOHLER



Flachstahl
Flachstahl, warmgewalzt, gebeizt, EN 10058, in Längen von 6000-6200 mm
Ausführung: warmgewalzt, gebeizt, Dicke mm: 5, Werkstoff: 1.4301, Breite mm: 50, Unique-Id: SF-4301-6-50x5, Materialart: Edelstahl rostbeständig, SKU 3210201126




KOHLER



Flachstahl
Flachstahl, warmgewalzt, gebeizt, EN 10058, in Längen von 6000-6200 mm
Ausführung: warmgewalzt, gebeizt, Werkstoff: 1.4301, Breite mm: 50, Materialart: Edelstahl rostbeständig, Dicke mm: 15, Unique-Id: SF4301-6-50x15, SKU 3210201196




KOHLER



Flachstahl
Flachstahl, warmgewalzt, gebeizt, EN 10058, in Längen von 6000-6200 mm
Ausführung: warmgewalzt, gebeizt, Werkstoff: 1.4301, Breite mm: 50, Materialart: Edelstahl rostbeständig, Dicke mm: 4, Unique-Id: SF-4301-6-50x4, SKU 3210201116




KOHLER



Flachstahl
Flachstahl, warmgewalzt, gebeizt, EN 10058, in Längen von 6000-6200 mm
Ausführung: warmgewalzt, gebeizt, Werkstoff: 1.4301, Breite mm: 50, Unique-Id: SF-4301-6-50x12, Dicke mm: 12, Materialart: Edelstahl rostbeständig, SKU 3210201176




KOHLER



Flachstahl
Flachstahl, warmgewalzt, gebeizt, EN 10058, in Längen von 6000-6200 mm
Ausführung: warmgewalzt, gebeizt, Werkstoff: 1.4301, Unique-Id: SF-4301-6-40x30, Materialart: Edelstahl rostbeständig, Breite mm: 40, Dicke mm: 30, SKU 3210200897




KOHLER




Flachstahl
Flachstahl, warmgewalzt, gebeizt, EN 10058, in Längen von 6000-6200 mm
Ausführung: warmgewalzt, gebeizt, Werkstoff: 1.4301, Breite mm: 50, Unique-Id: SF-4301-6-50x10, Dicke mm: 10, Materialart: Edelstahl rostbeständig, SKU 3210201166




KOHLER




Flachstahl
Flachstahl, warmgewalzt, gebeizt, EN 10058, in Längen von 6000-6200 mm
Ausführung: warmgewalzt, gebeizt, Werkstoff: 1.4301, Dicke mm: 6, Materialart: Edelstahl rostbeständig, Breite mm: 60, Unique-Id: SF4301-6-60x6, SKU 3210201306




Flachstahl
Flachstahl, warmgewalzt, gebeizt, EN 10058, in Längen von 6000-6200 mm
Ausführung: warmgewalzt, gebeizt, Werkstoff: 1.4301, Dicke mm: 20, Unique-Id: SF4301-6-60x20, Materialart: Edelstahl rostbeständig, Breite mm: 60, SKU 3210201396




Flachstahl
Flachstahl, warmgewalzt, gebeizt, EN 10058, in Längen von 6000-6200 mm
Ausführung: warmgewalzt, gebeizt, Dicke mm: 5, Werkstoff: 1.4301, Materialart: Edelstahl rostbeständig, Breite mm: 60, Unique-Id: SF4301-6-60x5, SKU 3210201296




Flachstahl
Flachstahl, warmgewalzt, gebeizt, EN 10058, in Längen von 6000-6200 mm
Ausführung: warmgewalzt, gebeizt, Werkstoff: 1.4301, Unique-Id: SF4301-6-60x15, Materialart: Edelstahl rostbeständig, Dicke mm: 15, Breite mm: 60, SKU 3210201366




Flachstahl
Flachstahl, warmgewalzt, gebeizt, EN 10058, in Längen von 6000-6200 mm
Ausführung: warmgewalzt, gebeizt, Werkstoff: 1.4301, Unique-Id: SF4301-6-60x4, Materialart: Edelstahl rostbeständig, Dicke mm: 4, Breite mm: 60, SKU 3210201286




Flachstahl
Flachstahl, warmgewalzt, gebeizt, EN 10058, in Längen von 6000-6200 mm
Ausführung: warmgewalzt, gebeizt, Werkstoff: 1.4301, Dicke mm: 12, Materialart: Edelstahl rostbeständig, Unique-Id: SF4301-6-60x12, Breite mm: 60, SKU 3210201346




Flachstahl
Flachstahl, warmgewalzt, gebeizt, EN 10058, in Längen von 6000-6200 mm
Ausführung: warmgewalzt, gebeizt, Werkstoff: 1.4301, Breite mm: 50, Dicke mm: 40, Unique-Id: SF4301-6-50x40, Materialart: Edelstahl rostbeständig, SKU 3210201251



Flachstahl
Flachstahl, warmgewalzt, gebeizt, EN 10058, in Längen von 6000-6200 mm
Ausführung: warmgewalzt, gebeizt, Werkstoff: 1.4301, Dicke mm: 10, Materialart: Edelstahl rostbeständig, Breite mm: 60, Unique-Id: SF4301-6-60x10, SKU 3210201336




Flachstahl
Flachstahl, warmgewalzt, gebeizt, EN 10058, in Längen von 6000-6200 mm
Ausführung: warmgewalzt, gebeizt, Werkstoff: 1.4301, Breite mm: 50, Unique-Id: SF4301-6-50x30, Materialart: Edelstahl rostbeständig, Dicke mm: 30, SKU 3210201237



Flachstahl
Flachstahl, warmgewalzt, gebeizt, EN 10058, in Längen von 6000-6200 mm
Ausführung: warmgewalzt, gebeizt, Werkstoff: 1.4301, Unique-Id: SF4301-6-60x8, Dicke mm: 8, Materialart: Edelstahl rostbeständig, Breite mm: 60, SKU 3210201326






Flachstahl
Flachstahl, warmgewalzt, gebeizt, EN 10058, in Längen von 6000-6200 mm
Ausführung: warmgewalzt, gebeizt, Werkstoff: 1.4301, Dicke mm: 6, Materialart: Edelstahl rostbeständig, Unique-Id: SF4301-6-70X6, Breite mm: 70, SKU 3210201476




KOHLER



Flachstahl
Flachstahl, warmgewalzt, gebeizt, EN 10058, in Längen von 6000-6200 mm
Ausführung: warmgewalzt, gebeizt, Werkstoff: 1.4301, Dicke mm: 20, Materialart: Edelstahl rostbeständig, Unique-Id: SF4301-6-70X20, Breite mm: 70, SKU 3210201566




KOHLER



Flachstahl
Flachstahl, warmgewalzt, gebeizt, EN 10058, in Längen von 6000-6200 mm
Ausführung: warmgewalzt, gebeizt, Dicke mm: 5, Werkstoff: 1.4301, Materialart: Edelstahl rostbeständig, Unique-Id: SF4301-6-70X5, Breite mm: 70, SKU 3210201466




KOHLER



Flachstahl
Flachstahl, warmgewalzt, gebeizt, EN 10058, in Längen von 6000-6200 mm
Ausführung: warmgewalzt, gebeizt, Werkstoff: 1.4301, Unique-Id: SF4301-6-70X15, Materialart: Edelstahl rostbeständig, Dicke mm: 15, Breite mm: 70, SKU 3210201536




KOHLER



Flachstahl
Flachstahl, warmgewalzt, gebeizt, EN 10058, in Längen von 6000-6200 mm
Ausführung: warmgewalzt, gebeizt, Werkstoff: 1.4301, Dicke mm: 40, Materialart: Edelstahl rostbeständig, Unique-Id: SF4301-6-60X40, Breite mm: 60, SKU 3210201436




KOHLER



Flachstahl
Flachstahl, warmgewalzt, gebeizt, EN 10058, in Längen von 6000-6200 mm
Ausführung: warmgewalzt, gebeizt, Werkstoff: 1.4301, Unique-Id: SF4301-6-70X12, Dicke mm: 12, Materialart: Edelstahl rostbeständig, Breite mm: 70, SKU 3210201507




KOHLER



Flachstahl
Flachstahl, warmgewalzt, gebeizt, EN 10058, in Längen von 6000-6200 mm
Ausführung: warmgewalzt, gebeizt, Werkstoff: 1.4301, Materialart: Edelstahl rostbeständig, Dicke mm: 30, Breite mm: 60, Unique-Id: SF4301-6-60X30, SKU 3210201416




KOHLER



Flachstahl
Flachstahl, warmgewalzt, gebeizt, EN 10058, in Längen von 6000-6200 mm
Ausführung: warmgewalzt, gebeizt, Werkstoff: 1.4301, Unique-Id: SF4301-6-70X10, Dicke mm: 10, Materialart: Edelstahl rostbeständig, Breite mm: 70, SKU 3210201504




KOHLER



Flachstahl
Flachstahl, warmgewalzt, gebeizt, EN 10058, in Längen von 6000-6200 mm
Ausführung: warmgewalzt, gebeizt, Werkstoff: 1.4301, Dicke mm: 25, Unique-Id: SF4301-6-60X25, Materialart: Edelstahl rostbeständig, Breite mm: 60, SKU 3210201406




KOHLER



Flachstahl
Flachstahl, warmgewalzt, gebeizt, EN 10058, in Längen von 6000-6200 mm
Ausführung: warmgewalzt, gebeizt, Werkstoff: 1.4301, Dicke mm: 8, Materialart: Edelstahl rostbeständig, Unique-Id: SF4301-6-70X8, Breite mm: 70, SKU 3210201498



KOHLER



Flachstahl
Flachstahl, warmgewalzt, gebeizt, EN 10058, in Längen von 6000-6200 mm
Ausführung: warmgewalzt, gebeizt, Werkstoff: 1.4301, Breite mm: 80, Dicke mm: 8, Materialart: Edelstahl rostbeständig, Unique-Id: SF4301-6-80X8, SKU 3210201666




KOHLER



Flachstahl
Flachstahl, warmgewalzt, gebeizt, EN 10058, in Längen von 6000-6200 mm
Ausführung: warmgewalzt, gebeizt, Werkstoff: 1.4301, Breite mm: 80, Dicke mm: 25, Unique-Id: SF4301-6-80X25, Materialart: Edelstahl rostbeständig, SKU 3210201741



KOHLER



Flachstahl
Flachstahl, warmgewalzt, gebeizt, EN 10058, in Längen von 6000-6200 mm
Ausführung: warmgewalzt, gebeizt, Werkstoff: 1.4301, Breite mm: 80, Dicke mm: 6, Materialart: Edelstahl rostbeständig, Unique-Id: SF4301-6-80X6, SKU 3210201646




KOHLER



Flachstahl
Flachstahl, warmgewalzt, gebeizt, EN 10058, in Längen von 6000-6200 mm
Ausführung: warmgewalzt, gebeizt, Werkstoff: 1.4301, Dicke mm: 20, Breite mm: 80, Materialart: Edelstahl rostbeständig, Unique-Id: SF4301-6-80X20, SKU 3210201736




KOHLER



Flachstahl
Flachstahl, warmgewalzt, gebeizt, EN 10058, in Längen von 6000-6200 mm
Ausführung: warmgewalzt, gebeizt, Dicke mm: 5, Werkstoff: 1.4301, Breite mm: 80, Unique-Id: SF4301-6-80X5, Materialart: Edelstahl rostbeständig, SKU 3210201636




KOHLER



Flachstahl
Flachstahl, warmgewalzt, gebeizt, EN 10058, in Längen von 6000-6200 mm
Ausführung: warmgewalzt, gebeizt, Werkstoff: 1.4301, Unique-Id: SF4301-6-80X15, Breite mm: 80, Materialart: Edelstahl rostbeständig, Dicke mm: 15, SKU 3210201706




KOHLER



Flachstahl
Flachstahl, warmgewalzt, gebeizt, EN 10058, in Längen von 6000-6200 mm
Ausführung: warmgewalzt, gebeizt, Werkstoff: 1.4301, Materialart: Edelstahl rostbeständig, Unique-Id: SF4301-6-70X30, Dicke mm: 30, Breite mm: 70, SKU 3210201580




KOHLER



Flachstahl
Flachstahl, warmgewalzt, gebeizt, EN 10058, in Längen von 6000-6200 mm
Ausführung: warmgewalzt, gebeizt, Werkstoff: 1.4301, Breite mm: 80, Unique-Id: SF4301-6-80X12, Dicke mm: 12, Materialart: Edelstahl rostbeständig, SKU 3210201686




KOHLER



Flachstahl
Flachstahl, warmgewalzt, gebeizt, EN 10058, in Längen von 6000-6200 mm
Ausführung: warmgewalzt, gebeizt, Werkstoff: 1.4301, Dicke mm: 25, Materialart: Edelstahl rostbeständig, Breite mm: 70, Unique-Id: SF4301-6-70X25, SKU 3210201576




KOHLER



Flachstahl
Flachstahl, warmgewalzt, gebeizt, EN 10058, in Längen von 6000-6200 mm
Ausführung: warmgewalzt, gebeizt, Werkstoff: 1.4301, Breite mm: 80, Dicke mm: 10, Materialart: Edelstahl rostbeständig, Unique-Id: SF4301-6-80X10, SKU 3210201676




KOHLER




Flachstahl
Flachstahl, warmgewalzt, gebeizt, EN 10058, in Längen von 6000-6200 mm
 Ausführung: warmgewalzt, gebeizt, Werkstoff: 1.4301, Unique-Id: SF4301-6-90X8, Dicke mm: 8, Materialart: Edelstahl rostbeständig, Breite mm: 90, SKU 3210201811




Flachstahl
Flachstahl, warmgewalzt, gebeizt, EN 10058, in Längen von 6000-6200 mm
 Ausführung: warmgewalzt, gebeizt, Dicke mm: 5, Werkstoff: 1.4301, Breite mm: 100, Materialart: Edelstahl rostbeständig, Unique-Id: SF4301-6-100X5, SKU 3210201976




Flachstahl
Flachstahl, warmgewalzt, gebeizt, EN 10058, in Längen von 6000-6200 mm
 Ausführung: warmgewalzt, gebeizt, Werkstoff: 1.4301, Breite mm: 80, Materialart: Edelstahl rostbeständig, Dicke mm: 60, Unique-Id: SF4301-6-80X60-V, SKU 3210201785




Flachstahl
Flachstahl, warmgewalzt, gebeizt, EN 10058, in Längen von 6000-6200 mm
 Ausführung: warmgewalzt, gebeizt, Werkstoff: 1.4301, Materialart: Edelstahl rostbeständig, Dicke mm: 15, Breite mm: 90, Unique-Id: SF4301-6-90X15, SKU 3210201826




Flachstahl
Flachstahl, warmgewalzt, gebeizt, EN 10058, in Längen von 6000-6200 mm
 Ausführung: warmgewalzt, gebeizt, Werkstoff: 1.4301, Breite mm: 80, Materialart: Edelstahl rostbeständig, Dicke mm: 50, Unique-Id: SF4301-6-80X50, SKU 3210201781




Flachstahl
Flachstahl, warmgewalzt, gebeizt, EN 10058, in Längen von 6000-6200 mm
 Ausführung: warmgewalzt, gebeizt, Werkstoff: 1.4301, Materialart: Edelstahl rostbeständig, Unique-Id: SF4301-90X15, Dicke mm: 15, Breite mm: 90, SKU 3210201825




Flachstahl
Flachstahl, warmgewalzt, gebeizt, EN 10058, in Längen von 6000-6200 mm
 Ausführung: warmgewalzt, gebeizt, Werkstoff: 1.4301, Breite mm: 80, Dicke mm: 40, Materialart: Edelstahl rostbeständig, Unique-Id: SF-4301-6-80X40, SKU 3210201776



Flachstahl
Flachstahl, warmgewalzt, gebeizt, EN 10058, in Längen von 6000-6200 mm
 Ausführung: warmgewalzt, gebeizt, Werkstoff: 1.4301, Unique-Id: SF4301-6-90X12, Dicke mm: 12, Materialart: Edelstahl rostbeständig, Breite mm: 90, SKU 3210201820




Flachstahl
Flachstahl, warmgewalzt, gebeizt, EN 10058, in Längen von 6000-6200 mm
 Ausführung: warmgewalzt, gebeizt, Werkstoff: 1.4301, Breite mm: 80, Unique-Id: SF4301-6-80X30, Materialart: Edelstahl rostbeständig, Dicke mm: 30, SKU 3210201756



Flachstahl
Flachstahl, warmgewalzt, gebeizt, EN 10058, in Längen von 6000-6200 mm
 Ausführung: warmgewalzt, gebeizt, Werkstoff: 1.4301, Dicke mm: 10, Materialart: Edelstahl rostbeständig, Breite mm: 90, Unique-Id: SF4301-6-90X10, SKU 3210201816






Flachstahl
Flachstahl, warmgewalzt, gebeizt, EN 10058, in Längen von 6000-6200 mm
Ausführung: warmgewalzt, gebeizt, Werkstoff: 1.4301, Breite mm: 100, Unique-Id: SF-4301-6-100X15, Materialart: Edelstahl rostbeständig, Dicke mm: 15, SKU 3210202036




KOHLER



Flachstahl
Flachstahl, warmgewalzt, gebeizt, EN 10058, in Längen von 6000-6200 mm
Ausführung: warmgewalzt, gebeizt, Werkstoff: 1.4301, Breite mm: 100, Dicke mm: 40, Materialart: Edelstahl rostbeständig, Unique-Id: SF-4301-6-100X40, SKU 3210202115



KOHLER



Flachstahl
Flachstahl, warmgewalzt, gebeizt, EN 10058, in Längen von 6000-6200 mm
Ausführung: warmgewalzt, gebeizt, Werkstoff: 1.4301, Breite mm: 100, Dicke mm: 12, Materialart: Edelstahl rostbeständig, Unique-Id: SF-4301-6-100X12, SKU 3210202026




KOHLER



Flachstahl
Flachstahl, warmgewalzt, gebeizt, EN 10058, in Längen von 6000-6200 mm
Ausführung: warmgewalzt, gebeizt, Werkstoff: 1.4301, Breite mm: 100, Unique-Id: SF-4301-6-100X35, Materialart: Edelstahl rostbeständig, Dicke mm: 35, SKU 3210202110




KOHLER



Flachstahl
Flachstahl, warmgewalzt, gebeizt, EN 10058, in Längen von 6000-6200 mm
Ausführung: warmgewalzt, gebeizt, Werkstoff: 1.4301, Breite mm: 100, Unique-Id: SF-4301-6-100X10, Dicke mm: 10, Materialart: Edelstahl rostbeständig, SKU 3210202016




KOHLER



Flachstahl
Flachstahl, warmgewalzt, gebeizt, EN 10058, in Längen von 6000-6200 mm
Ausführung: warmgewalzt, gebeizt, Werkstoff: 1.4301, Breite mm: 100, Materialart: Edelstahl rostbeständig, Unique-Id: SF-4301-6-100X30, Dicke mm: 30, SKU 3210202105




KOHLER



Flachstahl
Flachstahl, warmgewalzt, gebeizt, EN 10058, in Längen von 6000-6200 mm
Ausführung: warmgewalzt, gebeizt, Werkstoff: 1.4301, Breite mm: 100, Dicke mm: 8, Unique-Id: SF-4301-6-100X8, Materialart: Edelstahl rostbeständig, SKU 3210202006




KOHLER



Flachstahl
Flachstahl, warmgewalzt, gebeizt, EN 10058, in Längen von 6000-6200 mm
Ausführung: warmgewalzt, gebeizt, Werkstoff: 1.4301, Breite mm: 100, Unique-Id: SF-4301-6-100X25, Dicke mm: 25, Materialart: Edelstahl rostbeständig, SKU 3210202100




KOHLER



Flachstahl
Flachstahl, warmgewalzt, gebeizt, EN 10058, in Längen von 6000-6200 mm
Ausführung: warmgewalzt, gebeizt, Werkstoff: 1.4301, Breite mm: 100, Dicke mm: 6, Materialart: Edelstahl rostbeständig, Unique-Id: SF-4301-6-100X6, SKU 3210201986




KOHLER



Flachstahl
Flachstahl, warmgewalzt, gebeizt, EN 10058, in Längen von 6000-6200 mm
Ausführung: warmgewalzt, gebeizt, Werkstoff: 1.4301, Dicke mm: 20, Breite mm: 100, Unique-Id: SF-4301-6-100X20, Materialart: Edelstahl rostbeständig, SKU 3210202074



KOHLER




Flachstahl

Flachstahl, warmgewalzt, gebeizt, EN 10058, in Längen von 6000-6200 mm

Ausführung: warmgewalzt, gebeizt, Werkstoff: 1.4301, Breite mm: 120, Dicke mm: 12, Materialart: Edelstahl rostbeständig, Unique-Id: SF-4301-6-120X12., SKU 32102023350



KOHLER




Flachstahl

Flachstahl, warmgewalzt, gebeizt, EN 10058, in Längen von 6000-6200 mm

Ausführung: warmgewalzt, gebeizt, Werkstoff: 1.4301, Unique-Id: SF-4301-6-120x40, Dicke mm: 40, Breite mm: 120, Materialart: Edelstahl rostbeständig, SKU 32102023386



KOHLER




Flachstahl

Flachstahl, warmgewalzt, gebeizt, EN 10058, in Längen von 6000-6200 mm

Ausführung: warmgewalzt, gebeizt, Werkstoff: 1.4301, Breite mm: 120, Dicke mm: 10, Materialart: Edelstahl rostbeständig, Unique-Id: SF-4301-6-120X10, SKU 32102023346



KOHLER




Flachstahl

Flachstahl, warmgewalzt, gebeizt, EN 10058, in Längen von 6000-6200 mm

Ausführung: warmgewalzt, gebeizt, Werkstoff: 1.4301, Breite mm: 120, Materialart: Edelstahl rostbeständig, Dicke mm: 30, Unique-Id: SF-4301-6-120X30, SKU 32102023379



KOHLER




Flachstahl

Flachstahl, warmgewalzt, gebeizt, EN 10058, in Längen von 6000-6200 mm

Ausführung: warmgewalzt, gebeizt, Werkstoff: 1.4301, Unique-Id: SF-4301-6-120X8, Dicke mm: 8, Breite mm: 120, Materialart: Edelstahl rostbeständig, SKU 3210202341



KOHLER




Flachstahl

Flachstahl, warmgewalzt, gebeizt, EN 10058, in Längen von 6000-6200 mm

Ausführung: warmgewalzt, gebeizt, Werkstoff: 1.4301, Dicke mm: 25, Breite mm: 120, Materialart: Edelstahl rostbeständig, Unique-Id: SF-4301-6-120X25, SKU 32102023376



KOHLER




Flachstahl

Flachstahl, warmgewalzt, gebeizt, EN 10058, in Längen von 6000-6200 mm

Ausführung: warmgewalzt, gebeizt, Werkstoff: 1.4301, Breite mm: 100, Unique-Id: SF-4301-6-100X60, Materialart: Edelstahl rostbeständig, Dicke mm: 60, SKU 3210202125



KOHLER




Flachstahl

Flachstahl, warmgewalzt, gebeizt, EN 10058, in Längen von 6000-6200 mm

Ausführung: warmgewalzt, gebeizt, Werkstoff: 1.4301, Dicke mm: 20, Unique-Id: SF-4301-6-120X20, Breite mm: 120, Materialart: Edelstahl rostbeständig, SKU 32102023370



KOHLER




Flachstahl

Flachstahl, warmgewalzt, gebeizt, EN 10058, in Längen von 6000-6200 mm

Ausführung: warmgewalzt, gebeizt, Werkstoff: 1.4301, Breite mm: 100, Unique-Id: SF-4301-6-100X50, Materialart: Edelstahl rostbeständig, Dicke mm: 50, SKU 3210202120



KOHLER




Flachstahl

Flachstahl, warmgewalzt, gebeizt, EN 10058, in Längen von 6000-6200 mm

Ausführung: warmgewalzt, gebeizt, Werkstoff: 1.4301, Unique-Id: SF-4301-6-120X15, Breite mm: 120, Materialart: Edelstahl rostbeständig, Dicke mm: 15, SKU 32102023355



KOHLER



Flachstahl
Flachstahl, warmgewalzt, gebeizt, EN 10058, in Längen von 6000-6200 mm
Ausführung: warmgewalzt, gebeizt, Werkstoff: 1.4301, Materialart: Edelstahl rostbeständig, Breite mm: 140, Unique-Id: SF4301-6-140x15, Dicke mm: 15, SKU 3210202486




KOHLER



Flachstahl
Flachstahl, warmgewalzt, gebeizt, EN 10058, in Längen von 6000-6200 mm
Ausführung: warmgewalzt, gebeizt, Werkstoff: 1.4301, Dicke mm: 20, Materialart: Edelstahl rostbeständig, Breite mm: 150, Unique-Id: SF4301-6-150x20, SKU 3210202560




KOHLER



Flachstahl
Flachstahl, warmgewalzt, gebeizt, EN 10058, in Längen von 6000-6200 mm
Ausführung: warmgewalzt, gebeizt, Werkstoff: 1.4301, Dicke mm: 20, Unique-Id: SF4301-6-130x20, Materialart: Edelstahl rostbeständig, Breite mm: 130, SKU 3210202456




KOHLER



Flachstahl
Flachstahl, warmgewalzt, gebeizt, EN 10058, in Längen von 6000-6200 mm
Ausführung: warmgewalzt, gebeizt, Werkstoff: 1.4301, Materialart: Edelstahl rostbeständig, Breite mm: 150, Unique-Id: SF4301-6-150x15, Dicke mm: 15, SKU 3210202538




KOHLER



Flachstahl
Flachstahl, warmgewalzt, gebeizt, EN 10058, in Längen von 6000-6200 mm
Ausführung: warmgewalzt, gebeizt, Werkstoff: 1.4301, Dicke mm: 20, Unique-Id: SF4301-130x20, Materialart: Edelstahl rostbeständig, Breite mm: 130, SKU 3210202455




KOHLER



Flachstahl
Flachstahl, warmgewalzt, gebeizt, EN 10058, in Längen von 6000-6200 mm
Ausführung: warmgewalzt, gebeizt, Werkstoff: 1.4301, Dicke mm: 12, Materialart: Edelstahl rostbeständig, Breite mm: 150, Unique-Id: SF4301-6-150x12, SKU 3210202534




KOHLER



Flachstahl
Flachstahl, warmgewalzt, gebeizt, EN 10058, in Längen von 6000-6200 mm
Ausführung: warmgewalzt, gebeizt, Werkstoff: 1.4301, Unique-Id: SF4301-6-120x60-V, Breite mm: 120, Materialart: Edelstahl rostbeständig, Dicke mm: 60, SKU 3210202390




KOHLER



Flachstahl
Flachstahl, warmgewalzt, gebeizt, EN 10058, in Längen von 6000-6200 mm
Ausführung: warmgewalzt, gebeizt, Werkstoff: 1.4301, Unique-Id: SF4301-6-150x10, Dicke mm: 10, Materialart: Edelstahl rostbeständig, Breite mm: 150, SKU 3210202520




KOHLER



Flachstahl
Flachstahl, warmgewalzt, gebeizt, EN 10058, in Längen von 6000-6200 mm
Ausführung: warmgewalzt, gebeizt, Werkstoff: 1.4301, Unique-Id: SF4301-6-120x50-V, Breite mm: 120, Materialart: Edelstahl rostbeständig, Dicke mm: 50, SKU 3210202388




KOHLER




Flachstahl
Flachstahl, warmgewalzt, gebeizt, EN 10058, in Längen von 6000-6200 mm
Ausführung: warmgewalzt, gebeizt, Werkstoff: 1.4301, Dicke mm: 8, Materialart: Edelstahl rostbeständig, Breite mm: 150, Unique-Id: SF4301-6-150x8, SKU 3210202516




KOHLER



Flachstahl
Flachstahl, warmgewalzt, gebeizt, EN 10058, in Längen von 6000-6200 mm
Ausführung: warmgewalzt, gebeizt, Werkstoff: 1.4301, Breite mm: 180, Dicke mm: 12, Materialart: Edelstahl rostbeständig, Unique-Id: SF-4301-180X12, SKU 3210202765




Flachstahl
Flachstahl, warmgewalzt, gebeizt, EN 10058, in Längen von 6000-6200 mm
Ausführung: warmgewalzt, gebeizt, Werkstoff: 1.4301, Breite mm: 200, Dicke mm: 12, Materialart: Edelstahl rostbeständig, Unique-Id: SF-4301-6-200X12, SKU 3210202918




Flachstahl
Flachstahl, warmgewalzt, gebeizt, EN 10058, in Längen von 6000-6200 mm
Ausführung: warmgewalzt, gebeizt, Werkstoff: 1.4301, Breite mm: 180, Unique-Id: SF-4301-6-180X10, Dicke mm: 10, Materialart: Edelstahl rostbeständig, SKU 3210202736




Flachstahl
Flachstahl, warmgewalzt, gebeizt, EN 10058, in Längen von 6000-6200 mm
Ausführung: warmgewalzt, gebeizt, Werkstoff: 1.4301, Breite mm: 200, Dicke mm: 10, Materialart: Edelstahl rostbeständig, Unique-Id: SF-4301-6-200X10, SKU 3210202906




Flachstahl
Flachstahl, warmgewalzt, gebeizt, EN 10058, in Längen von 6000-6200 mm
Ausführung: warmgewalzt, gebeizt, Werkstoff: 1.4301, Materialart: Edelstahl rostbeständig, Breite mm: 150, Dicke mm: 50, Unique-Id: SF-4301-6-150X50-V, SKU 3210202573




Flachstahl
Flachstahl, warmgewalzt, gebeizt, EN 10058, in Längen von 6000-6200 mm
Ausführung: warmgewalzt, gebeizt, Werkstoff: 1.4301, Dicke mm: 20, Breite mm: 180, Materialart: Edelstahl rostbeständig, Unique-Id: SF-4301-6-180X20, SKU 3210202796




Flachstahl
Flachstahl, warmgewalzt, gebeizt, EN 10058, in Längen von 6000-6200 mm
Ausführung: warmgewalzt, gebeizt, Werkstoff: 1.4301, Dicke mm: 40, Materialart: Edelstahl rostbeständig, Breite mm: 150, Unique-Id: SF-4301-6-150X40, SKU 3210202570



Flachstahl
Flachstahl, warmgewalzt, gebeizt, EN 10058, in Längen von 6000-6200 mm
Ausführung: warmgewalzt, gebeizt, Werkstoff: 1.4301, Breite mm: 180, Materialart: Edelstahl rostbeständig, Unique-Id: SF-4301-6-180X15, Dicke mm: 15, SKU 3210202786




Flachstahl
Flachstahl, warmgewalzt, gebeizt, EN 10058, in Längen von 6000-6200 mm
Ausführung: warmgewalzt, gebeizt, Werkstoff: 1.4301, Unique-Id: SF-4301-6-150X30, Materialart: Edelstahl rostbeständig, Breite mm: 150, Dicke mm: 30, SKU 3210202565



Flachstahl
Flachstahl, warmgewalzt, gebeizt, EN 10058, in Längen von 6000-6200 mm
Ausführung: warmgewalzt, gebeizt, Werkstoff: 1.4301, Breite mm: 180, Unique-Id: SF-4301-6-180X12, Dicke mm: 12, Materialart: Edelstahl rostbeständig, SKU 3210202766






Flachstahl
Flachstahl, warmgewalzt, gebeizt, EN 10058, in Längen von 5000 mm
Dicke mm: 3, Materialart: Edelstahl rostbeständig, Unique-Id: SF4435 25x3, Breite mm: 25, Ausführung: warmgewalzt, gebeizt, Werkstoff: 1.4435, SKU 3230200311




KOHLER



Flachstahl
Flachstahl, warmgewalzt, gebeizt, EN 10058, in Längen von 5000 mm
Materialart: Edelstahl rostbeständig, Ausführung: warmgewalzt, gebeizt, Werkstoff: 1.4435, Breite mm: 100, Dicke mm: 15, Unique-Id: SF4435 100x15, SKU 3230202047




KOHLER



Flachstahl
Flachstahl, warmgewalzt, gebeizt, EN 10058, in Längen von 6000-6200 mm
Ausführung: warmgewalzt, gebeizt, Werkstoff: 1.4301, Dicke mm: 40, Breite mm: 200, Materialart: Edelstahl rostbeständig, Unique-Id: SF4301-6-200x40-V, SKU 3210202947




KOHLER



Flachstahl
Flachstahl, warmgewalzt, gebeizt, EN 10058, in Längen von 5000 mm
Materialart: Edelstahl rostbeständig, Ausführung: warmgewalzt, gebeizt, Werkstoff: 1.4435, Dicke mm: 8, Breite mm: 100, Unique-Id: SF4435 100x8, SKU 3230202007




KOHLER



Flachstahl
Flachstahl, warmgewalzt, gebeizt, EN 10058, in Längen von 6000-6200 mm
Ausführung: warmgewalzt, gebeizt, Werkstoff: 1.4301, Breite mm: 200, Materialart: Edelstahl rostbeständig, Dicke mm: 30, Unique-Id: SF4301-6-200x30-V, SKU 3210202944




KOHLER



Flachstahl
Flachstahl, warmgewalzt, gebeizt, EN 10058, in Längen von 5000 mm
Materialart: Edelstahl rostbeständig, Breite mm: 80, Unique-Id: SF4435 80x10, Ausführung: warmgewalzt, gebeizt, Werkstoff: 1.4435, Dicke mm: 10, SKU 3230201678




KOHLER



Flachstahl
Flachstahl, warmgewalzt, gebeizt, EN 10058, in Längen von 6000-6200 mm
Ausführung: warmgewalzt, gebeizt, Werkstoff: 1.4301, Dicke mm: 20, Breite mm: 200, Materialart: Edelstahl rostbeständig, Unique-Id: SF4301-6-200x20-V, SKU 3210202936




KOHLER



Flachstahl
Flachstahl, warmgewalzt, gebeizt, EN 10058, in Längen von 5000 mm
Materialart: Edelstahl rostbeständig, Breite mm: 60, Unique-Id: SF4435 60x8, Ausführung: warmgewalzt, gebeizt, Werkstoff: 1.4435, Dicke mm: 8, SKU 3230201327




KOHLER



Flachstahl
Flachstahl, warmgewalzt, gebeizt, EN 10058, in Längen von 6000-6200 mm
Ausführung: warmgewalzt, gebeizt, Werkstoff: 1.4301, Breite mm: 200, Materialart: Edelstahl rostbeständig, Dicke mm: 15, Unique-Id: SF4301-6-200x15, SKU 3210202926




KOHLER



Flachstahl
Flachstahl, warmgewalzt, gebeizt, EN 10058, in Längen von 5000 mm
Materialart: Edelstahl rostbeständig, Breite mm: 25, Unique-Id: SF4435 25x5, Ausführung: warmgewalzt, gebeizt, Werkstoff: 1.4435, Dicke mm: 5, SKU 3230200333




KOHLER



Flachstahl
Flachstahl, warmgewalzt, gebeizt, EN 10058, in Längen von 6000-6200 mm
Ausführung: warmgewalzt, gebeizt, Dicke mm: 8, Materialart: Edelstahl rostbeständig, Breite mm: 20, Unique-Id: SF-4404-6-20x8, Werkstoff: 1.4404, SKU 3231210221




KOHLER



Flachstahl
Flachstahl, warmgewalzt, gebeizt, EN 10058, in Längen von 6000-6200 mm
Ausführung: warmgewalzt, gebeizt, Breite mm: 15, Dicke mm: 20, Materialart: Edelstahl rostbeständig, Unique-Id: SF-4404-6-20x15, Werkstoff: 1.4404, SKU 3231210262




KOHLER



Flachstahl
Flachstahl, warmgewalzt, gebeizt, EN 10058, in Längen von 6000-6200 mm
Ausführung: warmgewalzt, gebeizt, Dicke mm: 6, Materialart: Edelstahl rostbeständig, Unique-Id: SF-4404-6-20x6, Werkstoff: 1.4404, SKU 3231210219




KOHLER



Flachstahl
Flachstahl, warmgewalzt, gebeizt, EN 10058, in Längen von 6000-6200 mm
Ausführung: warmgewalzt, gebeizt, Dicke mm: 20, Breite mm: 12, Unique-Id: SF-4404-6-20x12, Materialart: Edelstahl rostbeständig, Werkstoff: 1.4404, SKU 3231210252




KOHLER



Flachstahl
Flachstahl, warmgewalzt, gebeizt, EN 10058, in Längen von 6000-6200 mm
Ausführung: warmgewalzt, gebeizt, Dicke mm: 5, Materialart: Edelstahl rostbeständig, Unique-Id: SF-4404-6-20x5, Breite mm: 20, Werkstoff: 1.4404, SKU 3231210202




KOHLER



Flachstahl
Flachstahl, warmgewalzt, gebeizt, EN 10058, in Längen von 6000-6200 mm
Ausführung: warmgewalzt, gebeizt, Dicke mm: 12, Materialart: Edelstahl rostbeständig, Unique-Id: SF-4404-20x12, Breite mm: 20, Werkstoff: 1.4404, SKU 3231210251




KOHLER



Flachstahl
Flachstahl, warmgewalzt, gebeizt, EN 10058, in Längen von 6000-6200 mm
Ausführung: warmgewalzt, gebeizt, Unique-Id: SF-4404-6-20x4, Materialart: Edelstahl rostbeständig, Dicke mm: 4, Breite mm: 20, Werkstoff: 1.4404, SKU 3231210196




KOHLER



Flachstahl
Flachstahl, warmgewalzt, gebeizt, EN 10058, in Längen von 6000-6200 mm
Ausführung: warmgewalzt, gebeizt, Dicke mm: 10, Materialart: Edelstahl rostbeständig, Breite mm: 20, Unique-Id: SF-4404-6-20x10, Werkstoff: 1.4404, SKU 3231210242




KOHLER



Flachstahl
Flachstahl, warmgewalzt, gebeizt, EN 10058, in Längen von 6000-6200 mm
Ausführung: warmgewalzt, gebeizt, Dicke mm: 3, Unique-Id: SF-4404-6-20x3, Materialart: Edelstahl rostbeständig, Breite mm: 20, Werkstoff: 1.4404, SKU 3231210191




KOHLER



Flachstahl
Flachstahl, warmgewalzt, gebeizt, EN 10058, in Längen von 6000-6200 mm
Ausführung: warmgewalzt, gebeizt, Dicke mm: 8, Unique-Id: SF-4404-6-20x8, Materialart: Edelstahl rostbeständig, Breite mm: 20, Werkstoff: 1.4404, SKU 3231210222




KOHLER



Flachstahl
Flachstahl, warmgewalzt, gebeizt, EN 10058, in Längen von 6000-6200 mm
Ausführung: warmgewalzt, gebeizt, Dicke mm: 25, Materialart: Edelstahl rostbeständig, Breite mm: 10, Unique-Id: SF-4404-6-25x10, Werkstoff: 1.4404, SKU 3231210378




KOHLER



Flachstahl
Flachstahl, warmgewalzt, gebeizt, EN 10058, in Längen von 6000-6200 mm
Breite mm: 30, Ausführung: warmgewalzt, gebeizt, Dicke mm: 5, Unique-Id: SF-4404-6-30x5, Materialart: Edelstahl rostbeständig, Werkstoff: 1.4404, SKU 3231210476




KOHLER



Flachstahl
Flachstahl, warmgewalzt, gebeizt, EN 10058, in Längen von 6000-6200 mm
Ausführung: warmgewalzt, gebeizt, Unique-Id: SF-4404-25x10, Dicke mm: 10, Breite mm: 25, Materialart: Edelstahl rostbeständig, Werkstoff: 1.4404, SKU 3231210377




KOHLER



Flachstahl
Flachstahl, warmgewalzt, gebeizt, EN 10058, in Längen von 6000-6200 mm
Breite mm: 30, Ausführung: warmgewalzt, gebeizt, Unique-Id: SF-4404-6-30x4, Materialart: Edelstahl rostbeständig, Dicke mm: 4, Werkstoff: 1.4404, SKU 3231210466




KOHLER



Flachstahl
Flachstahl, warmgewalzt, gebeizt, EN 10058, in Längen von 6000-6200 mm
Ausführung: warmgewalzt, gebeizt, Unique-Id: SF-4404-6-25x8, Dicke mm: 8, Breite mm: 25, Materialart: Edelstahl rostbeständig, Werkstoff: 1.4404, SKU 3231210362




KOHLER



Flachstahl
Flachstahl, warmgewalzt, gebeizt, EN 10058, in Längen von 6000-6200 mm
Breite mm: 30, Ausführung: warmgewalzt, gebeizt, Dicke mm: 3, Materialart: Edelstahl rostbeständig, Unique-Id: SF-4404-6-30x3, Werkstoff: 1.4404, SKU 3231210456




KOHLER



Flachstahl
Flachstahl, warmgewalzt, gebeizt, EN 10058, in Längen von 6000-6200 mm
Ausführung: warmgewalzt, gebeizt, Dicke mm: 6, Breite mm: 25, Materialart: Edelstahl rostbeständig, Unique-Id: SF-4404-6-25x6, Werkstoff: 1.4404, SKU 3231210346




KOHLER



Flachstahl
Flachstahl, warmgewalzt, gebeizt, EN 10058, in Längen von 6000-6200 mm
Ausführung: warmgewalzt, gebeizt, Breite mm: 25, Materialart: Edelstahl rostbeständig, Dicke mm: 15, Unique-Id: SF-4404-6-25x15, Werkstoff: 1.4404, SKU 3231210398




KOHLER



Flachstahl
Flachstahl, warmgewalzt, gebeizt, EN 10058, in Längen von 6000-6200 mm
Ausführung: warmgewalzt, gebeizt, Breite mm: 25, Materialart: Edelstahl rostbeständig, Unique-Id: SF-4404-6-25x4, Dicke mm: 4, Werkstoff: 1.4404, SKU 3231210322




KOHLER



Flachstahl
Flachstahl, warmgewalzt, gebeizt, EN 10058, in Längen von 6000-6200 mm
Ausführung: warmgewalzt, gebeizt, Breite mm: 12, Dicke mm: 25, Materialart: Edelstahl rostbeständig, Unique-Id: SF-4404-6-25x12, Werkstoff: 1.4404, SKU 3231210388




KOHLER



Flachstahl
Flachstahl, warmgewalzt, gebeizt, EN 10058, in Längen von 6000-6200 mm
Breite mm: 30, Ausführung: warmgewalzt, gebeizt, Dicke mm: 12, Materialart: Edelstahl rostbeständig, Unique-Id: SF4404-6-30x12, Werkstoff: 1.4404, SKU 3231210519




KOHLER



Flachstahl
Flachstahl, warmgewalzt, gebeizt, EN 10058, in Längen von 6000-6200 mm
Ausführung: warmgewalzt, gebeizt, Breite mm: 35, Unique-Id: SF4404-35x8-V, Dicke mm: 8, Materialart: Edelstahl rostbeständig, Werkstoff: 1.4404, SKU 3231210657



KOHLER



Flachstahl
Flachstahl, warmgewalzt, gebeizt, EN 10058, in Längen von 6000-6200 mm
Breite mm: 30, Ausführung: warmgewalzt, gebeizt, Dicke mm: 12, Materialart: Edelstahl rostbeständig, Unique-Id: SF4404-30x12, Werkstoff: 1.4404, SKU 3231210518




KOHLER



Flachstahl
Flachstahl, warmgewalzt, gebeizt, EN 10058, in Längen von 6000-6200 mm
Ausführung: warmgewalzt, gebeizt, Breite mm: 35, Unique-Id: SF4404-6-35x6, Materialart: Edelstahl rostbeständig, Dicke mm: 66, Werkstoff: 1.4404, SKU 3231210636




KOHLER



Flachstahl
Flachstahl, warmgewalzt, gebeizt, EN 10058, in Längen von 6000-6200 mm
Breite mm: 30, Ausführung: warmgewalzt, gebeizt, Dicke mm: 10, Materialart: Edelstahl rostbeständig, Unique-Id: SF4404-6-30x10, Werkstoff: 1.4404, SKU 3231210516




KOHLER



Flachstahl
Flachstahl, warmgewalzt, gebeizt, EN 10058, in Längen von 6000-6200 mm
Ausführung: warmgewalzt, gebeizt, Dicke mm: 5, Breite mm: 35, Materialart: Edelstahl rostbeständig, Werkstoff: 1.4404, Unique-Id: SF4404-6-35x5, SKU 3231210626




KOHLER



Flachstahl
Flachstahl, warmgewalzt, gebeizt, EN 10058, in Längen von 6000-6200 mm
Breite mm: 30, Ausführung: warmgewalzt, gebeizt, Dicke mm: 8, Materialart: Edelstahl rostbeständig, Unique-Id: SF4404-6-30x8, Werkstoff: 1.4404, SKU 3231210488




KOHLER



Flachstahl
Flachstahl, warmgewalzt, gebeizt, EN 10058, in Längen von 6000-6200 mm
Breite mm: 30, Ausführung: warmgewalzt, gebeizt, Dicke mm: 20, Unique-Id: SF4404-6-30x20, Materialart: Edelstahl rostbeständig, Werkstoff: 1.4404, SKU 3231210566




KOHLER



Flachstahl
Flachstahl, warmgewalzt, gebeizt, EN 10058, in Längen von 6000-6200 mm
Breite mm: 30, Ausführung: warmgewalzt, gebeizt, Unique-Id: SF4404-6-30x6, Dicke mm: 6, Materialart: Edelstahl rostbeständig, Werkstoff: 1.4404, SKU 3231210481




KOHLER




Flachstahl
Flachstahl, warmgewalzt, gebeizt, EN 10058, in Längen von 6000-6200 mm
Breite mm: 30, Ausführung: warmgewalzt, gebeizt, Unique-Id: SF4404-6-30x15, Materialart: Edelstahl rostbeständig, Dicke mm: 15, Werkstoff: 1.4404, SKU 3231210548




KOHLER




Flachstahl
Flachstahl, warmgewalzt, gebeizt, EN 10058, in Längen von 6000-6200 mm
Ausführung: warmgewalzt, gebeizt, Breite mm: 35, Unique-Id: SF4404-6-35x15, Materialart: Edelstahl rostbeständig, Dicke mm: 15, Werkstoff: 1.4404, SKU 3231210698




Flachstahl
Flachstahl, warmgewalzt, gebeizt, EN 10058, in Längen von 6000-6200 mm
Ausführung: warmgewalzt, gebeizt, Dicke mm: 3, Unique-Id: SF4404-6-40x3, Materialart: Edelstahl rostbeständig, Breite mm: 40, Werkstoff: 1.4404, SKU 3231210766




Flachstahl
Flachstahl, warmgewalzt, gebeizt, EN 10058, in Längen von 6000-6200 mm
Ausführung: warmgewalzt, gebeizt, Breite mm: 35, Materialart: Edelstahl rostbeständig, Dicke mm: 15, Werkstoff: 1.4404, Unique-Id: SF4404 35x15, SKU 3231210697




Flachstahl
Flachstahl, warmgewalzt, gebeizt, EN 10058, in Längen von 6000-6200 mm
Ausführung: warmgewalzt, gebeizt, Dicke mm: 3, Materialart: Edelstahl rostbeständig, Breite mm: 40, Unique-Id: SF4404 40x3, Werkstoff: 1.4404, SKU 3231210765




Flachstahl
Flachstahl, warmgewalzt, gebeizt, EN 10058, in Längen von 6000-6200 mm
Ausführung: warmgewalzt, gebeizt, Breite mm: 35, Unique-Id: SF4404-6-35x12, Dicke mm: 12, Materialart: Edelstahl rostbeständig, Werkstoff: 1.4404, SKU 3231210677




Flachstahl
Flachstahl, warmgewalzt, gebeizt, EN 10058, in Längen von 6000-6200 mm
Ausführung: warmgewalzt, gebeizt, Breite mm: 35, Dicke mm: 25, Materialart: Edelstahl rostbeständig, Unique-Id: SF4404-6-35x25, Werkstoff: 1.4404, SKU 3231210709




Flachstahl
Flachstahl, warmgewalzt, gebeizt, EN 10058, in Längen von 6000-6200 mm
Ausführung: warmgewalzt, gebeizt, Breite mm: 35, Dicke mm: 10, Materialart: Edelstahl rostbeständig, Werkstoff: 1.4404, Unique-Id: SF4404-6-35x10, SKU 3231210666



Flachstahl
Flachstahl, warmgewalzt, gebeizt, EN 10058, in Längen von 6000-6200 mm
Ausführung: warmgewalzt, gebeizt, Breite mm: 35, Dicke mm: 25, Materialart: Edelstahl rostbeständig, Unique-Id: SF4404 35x25, Werkstoff: 1.4404, SKU 3231210708




Flachstahl
Flachstahl, warmgewalzt, gebeizt, EN 10058, in Längen von 6000-6200 mm
Ausführung: warmgewalzt, gebeizt, Breite mm: 35, Dicke mm: 8, Unique-Id: SF4404-6-35x8, Materialart: Edelstahl rostbeständig, Werkstoff: 1.4404, SKU 3231210658



Flachstahl
Flachstahl, warmgewalzt, gebeizt, EN 10058, in Längen von 6000-6200 mm
Ausführung: warmgewalzt, gebeizt, Dicke mm: 20, Breite mm: 35, Materialart: Edelstahl rostbeständig, Werkstoff: 1.4404, Unique-Id: SF4404-6-35x20, SKU 3231210704






Flachstahl
Flachstahl, warmgewalzt, gebeizt, EN 10058, in Längen von 6000-6200 mm
Ausführung: warmgewalzt, gebeizt, Dicke mm: 8, Materialart: Edelstahl rostbeständig, Breite mm: 40, Unique-Id: SF-4404-6-40x8, Werkstoff: 1.4404, SKU 3231210806




KOHLER



Flachstahl
Flachstahl, warmgewalzt, gebeizt, EN 10058, in Längen von 6000-6200 mm
Ausführung: warmgewalzt, gebeizt, Dicke mm: 25, Unique-Id: SF-4404-6-40x25, Materialart: Edelstahl rostbeständig, Breite mm: 40, Werkstoff: 1.4404, SKU 3231210894




KOHLER



Flachstahl
Flachstahl, warmgewalzt, gebeizt, EN 10058, in Längen von 6000-6200 mm
Ausführung: warmgewalzt, gebeizt, Unique-Id: SF-4404-6-40x6, Dicke mm: 6, Materialart: Edelstahl rostbeständig, Breite mm: 40, Werkstoff: 1.4404, SKU 3231210798




KOHLER



Flachstahl
Flachstahl, warmgewalzt, gebeizt, EN 10058, in Längen von 6000-6200 mm
Ausführung: warmgewalzt, gebeizt, Dicke mm: 20, Materialart: Edelstahl rostbeständig, Breite mm: 40, Unique-Id: SF-4404-6-40x20, Werkstoff: 1.4404, SKU 3231210884




KOHLER



Flachstahl
Flachstahl, warmgewalzt, gebeizt, EN 10058, in Längen von 6000-6200 mm
Ausführung: warmgewalzt, gebeizt, Dicke mm: 5, Unique-Id: SF-4404-6-40x5, Materialart: Edelstahl rostbeständig, Breite mm: 40, Werkstoff: 1.4404, SKU 3231210786




KOHLER



Flachstahl
Flachstahl, warmgewalzt, gebeizt, EN 10058, in Längen von 6000-6200 mm
Ausführung: warmgewalzt, gebeizt, Unique-Id: SF-4404-6-40x15, Materialart: Edelstahl rostbeständig, Breite mm: 40, Dicke mm: 15, Werkstoff: 1.4404, SKU 3231210858




KOHLER



Flachstahl
Flachstahl, warmgewalzt, gebeizt, EN 10058, in Längen von 6000-6200 mm
Ausführung: warmgewalzt, gebeizt, Materialart: Edelstahl rostbeständig, Breite mm: 40, Unique-Id: SF-4404-6-40x4, Werkstoff: 1.4404, SKU 3231210776




KOHLER



Flachstahl
Flachstahl, warmgewalzt, gebeizt, EN 10058, in Längen von 6000-6200 mm
Ausführung: warmgewalzt, gebeizt, Dicke mm: 12, Materialart: Edelstahl rostbeständig, Breite mm: 40, Unique-Id: SF-4404-6-40x12, Werkstoff: 1.4404, SKU 3231210838




KOHLER



Flachstahl
Flachstahl, warmgewalzt, gebeizt, EN 10058, in Längen von 6000-6200 mm
Ausführung: warmgewalzt, gebeizt, Unique-Id: SF-4404-40x4-V, Materialart: Edelstahl rostbeständig, Breite mm: 40, Dicke mm: 4, Werkstoff: 1.4404, SKU 3231210775




KOHLER



Flachstahl
Flachstahl, warmgewalzt, gebeizt, EN 10058, in Längen von 6000-6200 mm
Ausführung: warmgewalzt, gebeizt, Dicke mm: 10, Materialart: Edelstahl rostbeständig, Breite mm: 40, Unique-Id: SF-4404-6-40x10, Werkstoff: 1.4404, SKU 3231210826




KOHLER



Flachstahl
Flachstahl, warmgewalzt, gebeizt, EN 10058, in Längen von 6000-6200 mm
Ausführung: warmgewalzt, gebeizt, Breite mm: 50, Dicke mm: 8, Unique-Id: SF4404-6-50x8, Materialart: Edelstahl rostbeständig, Werkstoff: 1.4404, SKU 3231211146




KOHLER



Flachstahl
Flachstahl, warmgewalzt, gebeizt, EN 10058, in Längen von 6000-6200 mm
Ausführung: warmgewalzt, gebeizt, Breite mm: 50, Dicke mm: 25, Materialart: Edelstahl rostbeständig, Unique-Id: SF4404-6-50x25, Werkstoff: 1.4404, SKU 3231211210




KOHLER



Flachstahl
Flachstahl, warmgewalzt, gebeizt, EN 10058, in Längen von 6000-6200 mm
Ausführung: warmgewalzt, gebeizt, Breite mm: 50, Unique-Id: SF4404-6-50x6, Dicke mm: 6, Materialart: Edelstahl rostbeständig, Werkstoff: 1.4404, SKU 3231211138




KOHLER



Flachstahl
Flachstahl, warmgewalzt, gebeizt, EN 10058, in Längen von 6000-6200 mm
Ausführung: warmgewalzt, gebeizt, Dicke mm: 20, Breite mm: 50, Unique-Id: SF4404-6-50x20, Materialart: Edelstahl rostbeständig, Werkstoff: 1.4404, SKU 3231211185




KOHLER



Flachstahl
Flachstahl, warmgewalzt, gebeizt, EN 10058, in Längen von 6000-6200 mm
Ausführung: warmgewalzt, gebeizt, Breite mm: 50, Unique-Id: SF4404-6-50x5, Materialart: Edelstahl rostbeständig, Dicke mm: 4, Werkstoff: 1.4404, SKU 3231211128




KOHLER



Flachstahl
Flachstahl, warmgewalzt, gebeizt, EN 10058, in Längen von 6000-6200 mm
Ausführung: warmgewalzt, gebeizt, Breite mm: 50, Unique-Id: SF4404-6-50x15, Materialart: Edelstahl rostbeständig, Dicke mm: 15, Werkstoff: 1.4404, SKU 3231211182




KOHLER



Flachstahl
Flachstahl, warmgewalzt, gebeizt, EN 10058, in Längen von 6000-6200 mm
Ausführung: warmgewalzt, gebeizt, Breite mm: 50, Unique-Id: SF4404-6-50x4, Materialart: Edelstahl rostbeständig, Dicke mm: 4, Werkstoff: 1.4404, SKU 3231211116




KOHLER



Flachstahl
Flachstahl, warmgewalzt, gebeizt, EN 10058, in Längen von 6000-6200 mm
Ausführung: warmgewalzt, gebeizt, Breite mm: 50, Dicke mm: 12, Materialart: Edelstahl rostbeständig, Unique-Id: SF4404-6-50x12, Werkstoff: 1.4404, SKU 3231211179




KOHLER



Flachstahl
Flachstahl, warmgewalzt, gebeizt, EN 10058, in Längen von 6000-6200 mm
Ausführung: warmgewalzt, gebeizt, Materialart: Edelstahl rostbeständig, Breite mm: 40, Unique-Id: SF4404-6-40x30, Dicke mm: 30, Werkstoff: 1.4404, SKU 3231210897




KOHLER



Flachstahl
Flachstahl, warmgewalzt, gebeizt, EN 10058, in Längen von 6000-6200 mm
Ausführung: warmgewalzt, gebeizt, Breite mm: 50, Unique-Id: SF4404-6-50x10, Dicke mm: 10, Materialart: Edelstahl rostbeständig, Werkstoff: 1.4404, SKU 3231211166




KOHLER



Flachstahl
Flachstahl, warmgewalzt, gebeizt, EN 10058, in Längen von 6000-6200 mm
Ausführung: warmgewalzt, gebeizt, Dicke mm: 6, Materialart: Edelstahl rostbeständig, Unique-Id: SF4404-6-60X6, Breite mm: 60, Werkstoff: 1.4404, SKU 3231211308




KOHLER



Flachstahl
Flachstahl, warmgewalzt, gebeizt, EN 10058, in Längen von 6000-6200 mm
Ausführung: warmgewalzt, gebeizt, Dicke mm: 20, Materialart: Edelstahl rostbeständig, Unique-Id: SF4404-6-60X20, Breite mm: 60, Werkstoff: 1.4404, SKU 3231211373




KOHLER



Flachstahl
Flachstahl, warmgewalzt, gebeizt, EN 10058, in Längen von 6000-6200 mm
Ausführung: warmgewalzt, gebeizt, Dicke mm: 5, Unique-Id: SF4404-6-60X5, Materialart: Edelstahl rostbeständig, Breite mm: 60, Werkstoff: 1.4404, SKU 3231211296




KOHLER



Flachstahl
Flachstahl, warmgewalzt, gebeizt, EN 10058, in Längen von 6000-6200 mm
Ausführung: warmgewalzt, gebeizt, Unique-Id: SF4404-6-60X15, Materialart: Edelstahl rostbeständig, Dicke mm: 15, Breite mm: 60, Werkstoff: 1.4404, SKU 3231211368




KOHLER



Flachstahl
Flachstahl, warmgewalzt, gebeizt, EN 10058, in Längen von 6000-6200 mm
Unique-Id: SF4404-6-60X4, Ausführung: warmgewalzt, gebeizt, Materialart: Edelstahl rostbeständig, Dicke mm: 4, Breite mm: 60, Werkstoff: 1.4404, SKU 3231211286




KOHLER



Flachstahl
Flachstahl, warmgewalzt, gebeizt, EN 10058, in Längen von 6000-6200 mm
Ausführung: warmgewalzt, gebeizt, Dicke mm: 12, Materialart: Edelstahl rostbeständig, Unique-Id: SF4404-6-60X12, Breite mm: 60, Werkstoff: 1.4404, SKU 3231211348




KOHLER



Flachstahl
Flachstahl, warmgewalzt, gebeizt, EN 10058, in Längen von 6000-6200 mm
Unique-Id: SF4404-60X4, Ausführung: warmgewalzt, gebeizt, Materialart: Edelstahl rostbeständig, Dicke mm: 4, Breite mm: 60, Werkstoff: 1.4404, SKU 3231211285




KOHLER



Flachstahl
Flachstahl, warmgewalzt, gebeizt, EN 10058, in Längen von 6000-6200 mm
Ausführung: warmgewalzt, gebeizt, Unique-Id: SF4404-6-60X10, Dicke mm: 10, Materialart: Edelstahl rostbeständig, Breite mm: 60, Werkstoff: 1.4404, SKU 3231211336




KOHLER



Flachstahl
Flachstahl, warmgewalzt, gebeizt, EN 10058, in Längen von 6000-6200 mm
Ausführung: warmgewalzt, gebeizt, Breite mm: 50, Unique-Id: SF4404-6-50X30, Materialart: Edelstahl rostbeständig, Dicke mm: 30, Werkstoff: 1.4404, SKU 3231211215




KOHLER



Flachstahl
Flachstahl, warmgewalzt, gebeizt, EN 10058, in Längen von 6000-6200 mm
Ausführung: warmgewalzt, gebeizt, Unique-Id: SF4404-6-60X8, Dicke mm: 8, Materialart: Edelstahl rostbeständig, Breite mm: 60, Werkstoff: 1.4404, SKU 3231211328




KOHLER



Flachstahl
Flachstahl, warmgewalzt, gebeizt, EN 10058, in Längen von 6000-6200 mm
 Ausführung: warmgewalzt, gebeizt, Dicke mm: 5, Unique-Id: SF4404 70x5, Materialart: Edelstahl rostbeständig, Breite mm: 70, Werkstoff: 1.4404, SKU 3231211466




KOHLER



Flachstahl
Flachstahl, warmgewalzt, gebeizt, EN 10058, in Längen von 6000-6200 mm
 Ausführung: warmgewalzt, gebeizt, Unique-Id: SF4404-6 70x10, Dicke mm: 10, Materialart: Edelstahl rostbeständig, Breite mm: 70, Werkstoff: 1.4404, SKU 3231211491




KOHLER



Flachstahl
Flachstahl, warmgewalzt, gebeizt, EN 10058, in Längen von 6000-6200 mm
 Unique-Id: SF4404-6 60x50, Ausführung: warmgewalzt, gebeizt, Materialart: Edelstahl rostbeständig, Dicke mm: 50, Breite mm: 60, Werkstoff: 1.4404, SKU 3231211390




KOHLER



Flachstahl
Flachstahl, warmgewalzt, gebeizt, EN 10058, in Längen von 6000-6200 mm
 Ausführung: warmgewalzt, gebeizt, Dicke mm: 8, Materialart: Edelstahl rostbeständig, Unique-Id: SF4404-6 70x8, Breite mm: 70, Werkstoff: 1.4404, SKU 3231211488




KOHLER



Flachstahl
Flachstahl, warmgewalzt, gebeizt, EN 10058, in Längen von 6000-6200 mm
 Ausführung: warmgewalzt, gebeizt, Dicke mm: 40, Materialart: Edelstahl rostbeständig, Unique-Id: SF4404-6 60x40, Breite mm: 60, Werkstoff: 1.4404, SKU 3231211386




KOHLER



Flachstahl
Flachstahl, warmgewalzt, gebeizt, EN 10058, in Längen von 6000-6200 mm
 Ausführung: warmgewalzt, gebeizt, Dicke mm: 8, Materialart: Edelstahl rostbeständig, Unique-Id: SF4404 70x8, Breite mm: 70, Werkstoff: 1.4404, SKU 3231211487




KOHLER



Flachstahl
Flachstahl, warmgewalzt, gebeizt, EN 10058, in Längen von 6000-6200 mm
 Ausführung: warmgewalzt, gebeizt, Unique-Id: SF4404-6 60x30, Materialart: Edelstahl rostbeständig, Dicke mm: 30, Breite mm: 60, Werkstoff: 1.4404, SKU 3231211383




KOHLER



Flachstahl
Flachstahl, warmgewalzt, gebeizt, EN 10058, in Längen von 6000-6200 mm
 Unique-Id: SF4404-6 70x6, Ausführung: warmgewalzt, gebeizt, Dicke mm: 6, Materialart: Edelstahl rostbeständig, Breite mm: 70, Werkstoff: 1.4404, SKU 3231211476




KOHLER



Flachstahl
Flachstahl, warmgewalzt, gebeizt, EN 10058, in Längen von 6000-6200 mm
 Ausführung: warmgewalzt, gebeizt, Unique-Id: SF4404-6 60x25, Dicke mm: 25, Materialart: Edelstahl rostbeständig, Breite mm: 60, Werkstoff: 1.4404, SKU 3231211378




KOHLER



Flachstahl
Flachstahl, warmgewalzt, gebeizt, EN 10058, in Längen von 6000-6200 mm
 Unique-Id: SF4404-6 70x5, Ausführung: warmgewalzt, gebeizt, Dicke mm: 5, Materialart: Edelstahl rostbeständig, Breite mm: 70, Werkstoff: 1.4404, SKU 3231211466




KOHLER



Flachstahl
Flachstahl, warmgewalzt, gebeizt, EN 10058, in Längen von 6000-6200 mm
Ausführung: warmgewalzt, gebeizt, Dicke mm: 25, Materialart: Edelstahl rostbeständig, Unique-Id: SF4404-6-70x25, Breite mm: 70, Werkstoff: 1.4404, SKU 3231211548




KOHLER



Flachstahl
Flachstahl, warmgewalzt, gebeizt, EN 10058, in Längen von 6000-6200 mm
Ausführung: warmgewalzt, gebeizt, Breite mm: 80, Unique-Id: SF4404-6-80x15, Materialart: Edelstahl rostbeständig, Dicke mm: 15, Werkstoff: 1.4404, SKU 3231211708




KOHLER



Flachstahl
Flachstahl, warmgewalzt, gebeizt, EN 10058, in Längen von 6000-6200 mm
Ausführung: warmgewalzt, gebeizt, Dicke mm: 20, Unique-Id: SF4404-6-70x20, Materialart: Edelstahl rostbeständig, Breite mm: 70, Werkstoff: 1.4404, SKU 3231211543




KOHLER



Flachstahl
Flachstahl, warmgewalzt, gebeizt, EN 10058, in Längen von 6000-6200 mm
Ausführung: warmgewalzt, gebeizt, Breite mm: 80, Dicke mm: 12, Materialart: Edelstahl rostbeständig, Unique-Id: SF4404-6-80x12, Werkstoff: 1.4404, SKU 3231211688




KOHLER



Flachstahl
Flachstahl, warmgewalzt, gebeizt, EN 10058, in Längen von 6000-6200 mm
Unique-Id: SF4404-6-70x15, Ausführung: warmgewalzt, gebeizt, Materialart: Edelstahl rostbeständig, Dicke mm: 15, Breite mm: 70, Werkstoff: 1.4404, SKU 3231211538




KOHLER



Flachstahl
Flachstahl, warmgewalzt, gebeizt, EN 10058, in Längen von 6000-6200 mm
Ausführung: warmgewalzt, gebeizt, Breite mm: 80, Dicke mm: 10, Materialart: Edelstahl rostbeständig, Unique-Id: SF4404-6-80x10, Werkstoff: 1.4404, SKU 3231211679




KOHLER



Flachstahl
Flachstahl, warmgewalzt, gebeizt, EN 10058, in Längen von 6000-6200 mm
Ausführung: warmgewalzt, gebeizt, Unique-Id: SF4404-6-70x12, Dicke mm: 12, Materialart: Edelstahl rostbeständig, Breite mm: 70, Werkstoff: 1.4404, SKU 3231211494




KOHLER



Flachstahl
Flachstahl, warmgewalzt, gebeizt, EN 10058, in Längen von 6000-6200 mm
Ausführung: warmgewalzt, gebeizt, Breite mm: 80, Dicke mm: 8, Unique-Id: SF4404-6-80x8, Materialart: Edelstahl rostbeständig, Werkstoff: 1.4404, SKU 3231211668




KOHLER



Flachstahl
Flachstahl, warmgewalzt, gebeizt, EN 10058, in Längen von 6000-6200 mm
Ausführung: warmgewalzt, gebeizt, Dicke mm: 12, Materialart: Edelstahl rostbeständig, Unique-Id: SF4404-6-70x12, Breite mm: 70, Werkstoff: 1.4404, SKU 3231211493




KOHLER



Flachstahl
Flachstahl, warmgewalzt, gebeizt, EN 10058, in Längen von 6000-6200 mm
Ausführung: warmgewalzt, gebeizt, Breite mm: 80, Dicke mm: 6, Materialart: Edelstahl rostbeständig, Unique-Id: SF4404-6-80x6, Werkstoff: 1.4404, SKU 3231211648




KOHLER




Flachstahl
Flachstahl, warmgewalzt, gebeizt, EN 10058, in Längen von 6000-6200 mm
Unique-id: SF4404-6-100x6, Ausführung: warmgewalzt, gebeizt, Breite mm: 100, Dicke mm: 6, Materialart: Edelstahl rostbeständig, Werkstoff: 1.4404, SKU 3231211988




Flachstahl
Flachstahl, warmgewalzt, gebeizt, EN 10058, in Längen von 6000-6200 mm
Unique-id: SF4404-6-100x20, Ausführung: warmgewalzt, gebeizt, Dicke mm: 20, Breite mm: 100, Materialart: Edelstahl rostbeständig, Werkstoff: 1.4404, SKU 3231212061




Flachstahl
Flachstahl, warmgewalzt, gebeizt, EN 10058, in Längen von 6000-6200 mm
Ausführung: warmgewalzt, gebeizt, Breite mm: 80, Unique-id: SF4404-6-80x40, Dicke mm: 40, Materialart: Edelstahl rostbeständig, Werkstoff: 1.4404, SKU 3231211733




Flachstahl
Flachstahl, warmgewalzt, gebeizt, EN 10058, in Längen von 6000-6200 mm
Ausführung: warmgewalzt, gebeizt, Breite mm: 100, Materialart: Edelstahl rostbeständig, Unique-id: SF4404-6-100x15, Dicke mm: 15, Werkstoff: 1.4404, SKU 3231212048




Flachstahl
Flachstahl, warmgewalzt, gebeizt, EN 10058, in Längen von 6000-6200 mm
Breite mm: 30, Ausführung: warmgewalzt, gebeizt, Dicke mm: 80, Unique-id: SF4404-6-80x30, Materialart: Edelstahl rostbeständig, Werkstoff: 1.4404, SKU 3231211723




Flachstahl
Flachstahl, warmgewalzt, gebeizt, EN 10058, in Längen von 6000-6200 mm
Ausführung: warmgewalzt, gebeizt, Breite mm: 100, Dicke mm: 12, Materialart: Edelstahl rostbeständig, Unique-id: SF4404-6-100x12, Werkstoff: 1.4404, SKU 3231212023




Flachstahl
Flachstahl, warmgewalzt, gebeizt, EN 10058, in Längen von 6000-6200 mm
Ausführung: warmgewalzt, gebeizt, Breite mm: 80, Unique-id: SF4404-80x30, Materialart: Edelstahl rostbeständig, Dicke mm: 30, Werkstoff: 1.4404, SKU 3231211722



Flachstahl
Flachstahl, warmgewalzt, gebeizt, EN 10058, in Längen von 6000-6200 mm
Ausführung: warmgewalzt, gebeizt, Breite mm: 100, Dicke mm: 10, Materialart: Edelstahl rostbeständig, Unique-id: SF4404-6-100x10, Werkstoff: 1.4404, SKU 3231212018



Flachstahl
Flachstahl, warmgewalzt, gebeizt, EN 10058, in Längen von 6000-6200 mm
Ausführung: warmgewalzt, gebeizt, Dicke mm: 20, Breite mm: 80, Materialart: Edelstahl rostbeständig, Unique-id: SF4404-6-80x20, Werkstoff: 1.4404, SKU 3231211713



Flachstahl
Flachstahl, warmgewalzt, gebeizt, EN 10058, in Längen von 6000-6200 mm
Ausführung: warmgewalzt, gebeizt, Breite mm: 100, Unique-id: SF4404-6-100x8, Dicke mm: 8, Materialart: Edelstahl rostbeständig, Werkstoff: 1.4404, SKU 3231212008





Flachstahl
Flachstahl, warmgewalzt, gebeizt, EN 10058, in Längen von 6000-6200 mm
Ausführung: warmgewalzt, gebeizt, Unique-Id: SF4404-6-120x12, Breite mm: 120, Dicke mm: 12, Materialart: Edelstahl rostbeständig, Werkstoff: 1.4404, SKU 3231212280




KOHLER



Flachstahl
Flachstahl, warmgewalzt, gebeizt, EN 10058, in Längen von 6000-6200 mm
Ausführung: warmgewalzt, gebeizt, Unique-Id: SF4404-6-150x15, Dicke mm: 12, Materialart: Edelstahl rostbeständig, Breite mm: 150, Werkstoff: 1.4404, SKU 3231212536



KOHLER



Flachstahl
Flachstahl, warmgewalzt, gebeizt, EN 10058, in Längen von 6000-6200 mm
Unique-Id: SF4404-6-120x10, Ausführung: warmgewalzt, gebeizt, Breite mm: 120, Dicke mm: 10, Materialart: Edelstahl rostbeständig, Werkstoff: 1.4404, SKU 3231212203




KOHLER



Flachstahl
Flachstahl, warmgewalzt, gebeizt, EN 10058, in Längen von 6000-6200 mm
Ausführung: warmgewalzt, gebeizt, Unique-Id: SF4404-6-150x10, Dicke mm: 10, Materialart: Edelstahl rostbeständig, Breite mm: 150, Werkstoff: 1.4404, SKU 3231212528




KOHLER



Flachstahl
Flachstahl, warmgewalzt, gebeizt, EN 10058, in Längen von 6000-6200 mm
Ausführung: warmgewalzt, gebeizt, Breite mm: 100, Dicke mm: 40, Unique-Id: SF4404-6-100x40, Materialart: Edelstahl rostbeständig, Werkstoff: 1.4404, SKU 3231212075




KOHLER



Flachstahl
Flachstahl, warmgewalzt, gebeizt, EN 10058, in Längen von 6000-6200 mm
Unique-Id: SF4404-6-150x8, Ausführung: warmgewalzt, gebeizt, Dicke mm: 8, Materialart: Edelstahl rostbeständig, Breite mm: 150, Werkstoff: 1.4404, SKU 3231212523




KOHLER



Flachstahl
Flachstahl, warmgewalzt, gebeizt, EN 10058, in Längen von 6000-6200 mm
Ausführung: warmgewalzt, gebeizt, Breite mm: 100, Materialart: Edelstahl rostbeständig, Unique-Id: SF4404-6-100x30, Dicke mm: 30, Werkstoff: 1.4404, SKU 3231212070




KOHLER



Flachstahl
Flachstahl, warmgewalzt, gebeizt, EN 10058, in Längen von 6000-6200 mm
Unique-Id: SF4404-6-120x20, Ausführung: warmgewalzt, gebeizt, Dicke mm: 20, Breite mm: 120, Materialart: Edelstahl rostbeständig, Werkstoff: 1.4404, SKU 3231212270




KOHLER



Flachstahl
Flachstahl, warmgewalzt, gebeizt, EN 10058, in Längen von 6000-6200 mm
Unique-Id: SF4404-6-100x25, Ausführung: warmgewalzt, gebeizt, Breite mm: 100, Dicke mm: 25, Materialart: Edelstahl rostbeständig, Werkstoff: 1.4404, SKU 3231212068




KOHLER



Flachstahl
Flachstahl, warmgewalzt, gebeizt, EN 10058, in Längen von 6000-6200 mm
Ausführung: warmgewalzt, gebeizt, Unique-Id: SF4404-6-120x15, Breite mm: 120, Materialart: Edelstahl rostbeständig, Dicke mm: 15, Werkstoff: 1.4404, SKU 3231212265




KOHLER



Flachstahl
Flachstahl, warmgewalzt, gebeizt, EN 10058, in Längen von 6000-6200 mm
Unique-Id: SF4404-6 180x10, Ausführung: warmgewalzt, gebeizt, Breite mm: 180, Dicke mm: 10, Materialart: Edelstahl rostbeständig, Werkstoff: 1.4404, SKU 3231212610




KOHLER



Flachstahl
Flachstahl, warmgewalzt, gebeizt, EN 10058, in Längen von 6000-6200 mm
Ausführung: warmgewalzt, gebeizt, Dicke mm: 20, Breite mm: 180, Unique-Id: SF4404-6 180x20, Materialart: Edelstahl rostbeständig, Werkstoff: 1.4404, SKU 3231212723




KOHLER



Flachstahl
Flachstahl, warmgewalzt, gebeizt, EN 10058, in Längen von 6000-6200 mm
Ausführung: warmgewalzt, gebeizt, Dicke mm: 40, Materialart: Edelstahl rostbeständig, Breite mm: 150, Unique-Id: SF4404-6 150x40, Werkstoff: 1.4404, SKU 3231212596




KOHLER



Flachstahl
Flachstahl, warmgewalzt, gebeizt, EN 10058, in Längen von 6000-6200 mm
Ausführung: warmgewalzt, gebeizt, Dicke mm: 20, Breite mm: 180, Unique-Id: SF4404 180x20, Materialart: Edelstahl rostbeständig, Werkstoff: 1.4404, SKU 3231212722




KOHLER



Flachstahl
Flachstahl, warmgewalzt, gebeizt, EN 10058, in Längen von 6000-6200 mm
Unique-Id: SF4404-6 150x30, Ausführung: warmgewalzt, gebeizt, Materialart: Edelstahl rostbeständig, Breite mm: 150, Dicke mm: 30, Werkstoff: 1.4404, SKU 3231212590




KOHLER



Flachstahl
Flachstahl, warmgewalzt, gebeizt, EN 10058, in Längen von 6000-6200 mm
Ausführung: warmgewalzt, gebeizt, Breite mm: 180, Unique-Id: SF4404-6 180x15, Materialart: Edelstahl rostbeständig, Dicke mm: 15, Werkstoff: 1.4404, SKU 3231212718




KOHLER



Flachstahl
Flachstahl, warmgewalzt, gebeizt, EN 10058, in Längen von 6000-6200 mm
Unique-Id: SF4404-6 150x20, Ausführung: warmgewalzt, gebeizt, Dicke mm: 20, Materialart: Edelstahl rostbeständig, Breite mm: 150, Werkstoff: 1.4404, SKU 3231212586




KOHLER



Flachstahl
Flachstahl, warmgewalzt, gebeizt, EN 10058, in Längen von 6000-6200 mm
Ausführung: warmgewalzt, gebeizt, Breite mm: 180, Materialart: Edelstahl rostbeständig, Unique-Id: SF4404 180x15, Dicke mm: 15, Werkstoff: 1.4404, SKU 3231212717




KOHLER



Flachstahl
Flachstahl, warmgewalzt, gebeizt, EN 10058, in Längen von 6000-6200 mm
Ausführung: warmgewalzt, gebeizt, Unique-Id: SF4404-6 150x15, Materialart: Edelstahl rostbeständig, Breite mm: 150, Dicke mm: 15, Werkstoff: 1.4404, SKU 3231212588




KOHLER



Flachstahl
Flachstahl, warmgewalzt, gebeizt, EN 10058, in Längen von 6000-6200 mm
Unique-Id: SF4404-6 180x12, Ausführung: warmgewalzt, gebeizt, Breite mm: 180, Dicke mm: 12, Materialart: Edelstahl rostbeständig, Werkstoff: 1.4404, SKU 3231212615




KOHLER



Flachstahl
Flachstahl, warmgewalzt, gebeizt, EN 10058, in Längen von 6000-6200 mm
Ausführung: warmgewalzt, gebeizt, Dicke mm: 20, Unique-Id: SF4404-6-200x20, Breite mm: 200, Materialart: Edelstahl rostbeständig, Werkstoff: 1.4404, SKU 3231212843




KOHLER



Flachstahl
Flachstahl, warmgewalzt, gebeizt, EN 10058, in Längen von 6000-6200 mm
Unique-Id: SF4404-6-200x15, Ausführung: warmgewalzt, gebeizt, Breite mm: 200, Materialart: Edelstahl rostbeständig, Dicke mm: 15, Werkstoff: 1.4404, SKU 3231212833




KOHLER



Flachstahl
Flachstahl, warmgewalzt, gebeizt, EN 10058, in Längen von 6000-6200 mm
Ausführung: warmgewalzt, gebeizt, Unique-Id: SF4404-6-200x12, Breite mm: 200, Dicke mm: 12, Materialart: Edelstahl rostbeständig, Werkstoff: 1.4404, SKU 3231212825




KOHLER



Flachstahl
Flachstahl, warmgewalzt, gebeizt, EN 10058, in Längen von 6000-6200 mm
Ausführung: warmgewalzt, gebeizt, Breite mm: 200, Dicke mm: 10, Materialart: Edelstahl rostbeständig, Unique-Id: SF4404-6-200x10, Werkstoff: 1.4404, SKU 3231212823



KOHLER



Flachstahl
Flachstahl, warmgewalzt, gebeizt, EN 10058, in Längen von 6000-6200 mm
Ausführung: warmgewalzt, gebeizt, Breite mm: 180, Materialart: Edelstahl rostbeständig, Unique-Id: SF4404-6-180x30, Dicke mm: 30, Werkstoff: 1.4404, SKU 3231212733



KOHLER



Flachstahl
Flachstahl, warmgewalzt, gebeizt, EN 10058, in Längen von 6000-6200 mm
Unique-Id: SF4404-6-200x30, Ausführung: warmgewalzt, gebeizt, Breite mm: 200, Materialart: Edelstahl rostbeständig, Dicke mm: 30, Werkstoff: 1.4404, SKU 3231212852



KOHLER



Flachstahl
Flachstahl, warmgewalzt, gebeizt, EN 10058, in Längen von 5000 mm
Materialart: Edelstahl rostbeständig, Breite mm: 60, Dicke mm: 40, Ausführung: warmgewalzt, gebeizt, Werkstoff: 1.4435, Unique-Id: SF4435-60x40, SKU 3230201384




KOHLER



Flachstahl
Flachstahl, warmgewalzt, gebeizt, EN 10058, in Längen von 6000-6200 mm
Ausführung: warmgewalzt, gebeizt, Dicke mm: 40, Breite mm: 200, Materialart: Edelstahl rostbeständig, Unique-Id: SF4404-6-200x40, Werkstoff: 1.4404, SKU 3231212854




KOHLER



Flachstahl
Flachstahl, warmgewalzt, gebeizt, EN 10058, in Längen von 6000-6200 mm
Ausführung: warmgewalzt, gebeizt, Dicke mm: 40, Breite mm: 200, Materialart: Edelstahl rostbeständig, Unique-Id: SF4404-6-200x40, Werkstoff: 1.4404, SKU 3231212854



KOHLER



Flachstahl
Flachstahl, warmgewalzt, gebeizt, EN 10058, in Längen von 6000-6200 mm
Unique-Id: SF4404-6-200x30, Ausführung: warmgewalzt, gebeizt, Breite mm: 200, Materialart: Edelstahl rostbeständig, Dicke mm: 30, Werkstoff: 1.4404, SKU 3231212852



KOHLER