



**DIN 6912**  
**Vis à tête cylindrique à six pans creux, à tête basse et trou de guidage DIN 6912**  
Filetage: M6, Type de matériau: acier inoxydable, Longueur mm: 12, Matériau: A4, ID unique: D6912+6x12, SKU 5146406012




**DIN 6912**  
**Vis à tête cylindrique à six pans creux, à tête basse et trou de guidage DIN 6912**  
Longueur mm: 25, ID unique: D6912+6x25, Filetage: M6, Type de matériau: acier inoxydable, Matériau: A4, SKU 5146406025




**DIN 6912**  
**Vis à tête cylindrique à six pans creux, à tête basse et trou de guidage DIN 6912**  
Matériau: A2, ID unique: D6912-16x45, Filetage: M16, Type de matériau: acier inoxydable, Longueur mm: 45, SKU 5146216045




**DIN 6912**  
**Vis à tête cylindrique à six pans creux, à tête basse et trou de guidage DIN 6912**  
Matériau: A2, ID unique: D6912-10x25, Longueur mm: 25, Filetage: M10, Type de matériau: acier inoxydable, SKU 5146210025




**DIN 6912**  
**Vis à tête cylindrique à six pans creux, à tête basse et trou de guidage DIN 6912**  
Matériau: A2, Filetage: M12, ID unique: D6912-12x25, Longueur mm: 25, Type de matériau: acier inoxydable, SKU 5146212025




**DIN 6912**  
**Vis à tête cylindrique à six pans creux, à tête basse et trou de guidage DIN 6912**  
Filetage: M8, ID unique: D6912+8x35, Type de matériau: acier inoxydable, Longueur mm: 35, Matériau: A4, SKU 5146408035




**DIN 6912**  
**Vis à tête cylindrique à six pans creux, à tête basse et trou de guidage DIN 6912**  
Matériau: A2, Longueur mm: 25, Filetage: M6, ID unique: D6912-6x25, Type de matériau: acier inoxydable, SKU 5146206025



**DIN 6912**  
**Vis à tête cylindrique à six pans creux, à tête basse et trou de guidage DIN 6912**  
Filetage: M8, ID unique: D6912+8x30, Type de matériau: acier inoxydable, Longueur mm: 30, Matériau: A4, SKU 5146408030



**DIN 6912**  
**Vis à tête cylindrique à six pans creux, à tête basse et trou de guidage DIN 6912**  
Matériau: A2, Filetage: M4, Longueur mm: 10, Type de matériau: acier inoxydable, ID unique: D6912-4x10, SKU 5146204010



**DIN 6912**  
**Vis à tête cylindrique à six pans creux, à tête basse et trou de guidage DIN 6912**  
Filetage: M12, ID unique: D6912+12x30, Type de matériau: acier inoxydable, Longueur mm: 30, Matériau: A4, SKU 5146412030





**DIN 6912**  
**Vis à tête cylindrique à six pans creux, à tête basse et trou de guidage DIN 6912**  
Matériau: A2, ID unique: D6912-5x10, Longueur mm.: 10, Type de matériau: acier inoxydable, Filetage: M5, SKU 5146205010




**DIN 6912**  
**Vis à tête cylindrique à six pans creux, à tête basse et trou de guidage DIN 6912**  
Matériau: A2, Longueur mm.: 40, ID unique: D6912-5x40, Type de matériau: acier inoxydable, Filetage: M5, SKU 5146205040




**DIN 6912**  
**Vis à tête cylindrique à six pans creux, à tête basse et trou de guidage DIN 6912**  
Matériau: A2, ID unique: D6912-4x40, Longueur mm.: 40, Filetage: M4, Type de matériau: acier inoxydable, SKU 5146204040




**DIN 6912**  
**Vis à tête cylindrique à six pans creux, à tête basse et trou de guidage DIN 6912**  
Matériau: A2, ID unique: D6912-5x35, Type de matériau: acier inoxydable, Longueur mm.: 35, Filetage: M5, SKU 5146205035



**DIN 6912**  
**Vis à tête cylindrique à six pans creux, à tête basse et trou de guidage DIN 6912**  
Matériau: A2, ID unique: D6912-4x30, Filetage: M4, Type de matériau: acier inoxydable, Longueur mm.: 30, SKU 5146204030




**DIN 6912**  
**Vis à tête cylindrique à six pans creux, à tête basse et trou de guidage DIN 6912**  
Matériau: A2, Longueur mm.: 25, ID unique: D6912-5x25, Type de matériau: acier inoxydable, Filetage: M5, SKU 5146205025



**DIN 6912**  
**Vis à tête cylindrique à six pans creux, à tête basse et trou de guidage DIN 6912**  
Matériau: A2, ID unique: D6912-4x16, Longueur mm.: 16, Filetage: M4, Type de matériau: acier inoxydable, SKU 5146204016



**DIN 6912**  
**Vis à tête cylindrique à six pans creux, à tête basse et trou de guidage DIN 6912**  
Matériau: A2, ID unique: D6912-5x20, Longueur mm.: 20, Type de matériau: acier inoxydable, Filetage: M5, SKU 5146205020



**DIN 6912**  
**Vis à tête cylindrique à six pans creux, à tête basse et trou de guidage DIN 6912**  
Matériau: A2, Filetage: M4, Type de matériau: acier inoxydable, Longueur mm.: 12, ID unique: D6912-4x12, SKU 5146204012



**DIN 6912**  
**Vis à tête cylindrique à six pans creux, à tête basse et trou de guidage DIN 6912**  
ID unique: D6912-5x12, Matériau: A2, Type de matériau: acier inoxydable, Longueur mm.: 12, Filetage: M5, SKU 5146205012





**DIN 6912**  
**Vis à tête cylindrique à six pans creux, à tête basse et trou de guidage DIN 6912**  
 Matériau: A2, Filetage: M6, ID unique: D6912-6x35, Type de matériau: acier inoxydable, Longueur mm: 35, SKU 5146206035




**DIN 6912**  
**Vis à tête cylindrique à six pans creux, à tête basse et trou de guidage DIN 6912**  
 Matériau: A2, Filetage: M8, Type de matériau: acier inoxydable, Longueur mm: 35, ID unique: D6912-8x35, SKU 5146208035




**DIN 6912**  
**Vis à tête cylindrique à six pans creux, à tête basse et trou de guidage DIN 6912**  
 Matériau: A2, ID unique: D6912-6x20, Filetage: M6, Longueur mm: 20, Type de matériau: acier inoxydable, SKU 5146206020




**DIN 6912**  
**Vis à tête cylindrique à six pans creux, à tête basse et trou de guidage DIN 6912**  
 Matériau: A2, Filetage: M8, Longueur mm: 25, ID unique: D6912-8x25, Type de matériau: acier inoxydable, SKU 5146208025




**DIN 6912**  
**Vis à tête cylindrique à six pans creux, à tête basse et trou de guidage DIN 6912**  
 Matériau: A2, ID unique: D6912-6x12, Filetage: M6, Type de matériau: acier inoxydable, Longueur mm: 12, SKU 5146206012




**DIN 6912**  
**Vis à tête cylindrique à six pans creux, à tête basse et trou de guidage DIN 6912**  
 Matériau: A2, Filetage: M8, Longueur mm: 20, ID unique: D6912-8x20, Type de matériau: acier inoxydable, SKU 5146208020




**DIN 6912**  
**Vis à tête cylindrique à six pans creux, à tête basse et trou de guidage DIN 6912**  
 Matériau: A2, Filetage: M6, Longueur mm: 10, Type de matériau: acier inoxydable, ID unique: D6912-6x10, SKU 5146206010



**DIN 6912**  
**Vis à tête cylindrique à six pans creux, à tête basse et trou de guidage DIN 6912**  
 Matériau: A2, Filetage: M6, Type de matériau: acier inoxydable, Longueur mm: 50, ID unique: D6912-6x50, SKU 5146206050



**DIN 6912**  
**Vis à tête cylindrique à six pans creux, à tête basse et trou de guidage DIN 6912**  
 Matériau: A2, ID unique: D6912-5x50, Type de matériau: acier inoxydable, Filetage: M5, Longueur mm: 50, SKU 5146205050



**DIN 6912**  
**Vis à tête cylindrique à six pans creux, à tête basse et trou de guidage DIN 6912**  
 Matériau: A2, Longueur mm: 40, ID unique: D6912-6x40, Filetage: M6, Type de matériau: acier inoxydable, SKU 5146206040







**DIN 6912**  
**Vis à tête cylindrique à six pans creux, à tête basse et trou de guidage DIN 6912**  
Matériau: A2, Filetage: M10, Type de matériau: acier inoxydable, ID unique: D6912-10X70, Longueur: mm: 70, SKU 5146210070




**DIN 6912**  
**Vis à tête cylindrique à six pans creux, à tête basse et trou de guidage DIN 6912**  
Matériau: A2, Filetage: M12, ID unique: D6912-12X50, Type de matériau: acier inoxydable, Longueur: mm: 50, SKU 5146212050




**DIN 6912**  
**Vis à tête cylindrique à six pans creux, à tête basse et trou de guidage DIN 6912**  
Matériau: A2, Filetage: M10, Type de matériau: acier inoxydable, Longueur: mm: 50, ID unique: D6912-10X50, SKU 5146210050




**DIN 6912**  
**Vis à tête cylindrique à six pans creux, à tête basse et trou de guidage DIN 6912**  
Matériau: A2, Filetage: M12, ID unique: D6912-12X35, Type de matériau: acier inoxydable, Longueur: mm: 35, SKU 5146212035




**DIN 6912**  
**Vis à tête cylindrique à six pans creux, à tête basse et trou de guidage DIN 6912**  
Matériau: A2, ID unique: D6912-10X45, Filetage: M10, Type de matériau: acier inoxydable, Longueur: mm: 45, SKU 5146210045




**DIN 6912**  
**Vis à tête cylindrique à six pans creux, à tête basse et trou de guidage DIN 6912**  
Matériau: A2, Filetage: M12, Type de matériau: acier inoxydable, Longueur: mm: 30, ID unique: D6912-12X30, SKU 5146212030




**DIN 6912**  
**Vis à tête cylindrique à six pans creux, à tête basse et trou de guidage DIN 6912**  
Matériau: A2, ID unique: D6912-10X35, Filetage: M10, Type de matériau: acier inoxydable, Longueur: mm: 35, SKU 5146210035



**DIN 6912**  
**Vis à tête cylindrique à six pans creux, à tête basse et trou de guidage DIN 6912**  
Matériau: A2, Filetage: M12, ID unique: D6912-12X20, Longueur: mm: 20, Type de matériau: acier inoxydable, SKU 5146212020



**DIN 6912**  
**Vis à tête cylindrique à six pans creux, à tête basse et trou de guidage DIN 6912**  
Matériau: A2, Filetage: M8, Longueur: mm: 40, Type de matériau: acier inoxydable, ID unique: D6912-8X40, SKU 5146208040



**DIN 6912**  
**Vis à tête cylindrique à six pans creux, à tête basse et trou de guidage DIN 6912**  
Matériau: A2, Filetage: M10, Longueur: mm: 80, ID unique: D6912-10X80, Type de matériau: acier inoxydable, SKU 5146210080





**DIN 6912**  
**Vis à tête cylindrique à six pans creux, à tête basse et trou de guidage DIN 6912**  
Matériau: A2, Longueur mm: 60, ID unique: D6912-16x60, Filetage: M16, Type de matériau: acier inoxydable, SKU 5146216060




**KOHLER**



**DIN 6912**  
**Vis à tête cylindrique à six pans creux, à tête basse et trou de guidage DIN 6912**  
Matériau: A2, ID unique: D6912-20x70, Type de matériau: acier inoxydable, Filetage: M20, Longueur mm: 70, SKU 5146220070




**KOHLER**



**DIN 6912**  
**Vis à tête cylindrique à six pans creux, à tête basse et trou de guidage DIN 6912**  
Matériau: A2, ID unique: D6912-16x30, Filetage: M16, Type de matériau: acier inoxydable, Longueur mm: 30, SKU 5146216030




**KOHLER**



**DIN 6912**  
**Vis à tête cylindrique à six pans creux, à tête basse et trou de guidage DIN 6912**  
Matériau: A2, Type de matériau: acier inoxydable, Longueur mm: 50, Filetage: M20, ID unique: D6912-20x50, SKU 5146220050




**KOHLER**



**DIN 6912**  
**Vis à tête cylindrique à six pans creux, à tête basse et trou de guidage DIN 6912**  
Matériau: A2, Longueur mm: 25, ID unique: D6912-16x25, Filetage: M16, Type de matériau: acier inoxydable, SKU 5146216025




**KOHLER**



**DIN 6912**  
**Vis à tête cylindrique à six pans creux, à tête basse et trou de guidage DIN 6912**  
Matériau: A2, ID unique: D6912-20x45, Type de matériau: acier inoxydable, Longueur mm: 45, Filetage: M20, SKU 5146220045




**KOHLER**



**DIN 6912**  
**Vis à tête cylindrique à six pans creux, à tête basse et trou de guidage DIN 6912**  
Matériau: A2, Filetage: M12, Longueur mm: 80, Type de matériau: acier inoxydable, ID unique: D6912-12x80, SKU 5146212080




**KOHLER**



**DIN 6912**  
**Vis à tête cylindrique à six pans creux, à tête basse et trou de guidage DIN 6912**  
Matériau: A2, ID unique: D6912-16x80, Longueur mm: 80, Filetage: M16, Type de matériau: acier inoxydable, SKU 5146216080




**KOHLER**



**DIN 6912**  
**Vis à tête cylindrique à six pans creux, à tête basse et trou de guidage DIN 6912**  
Matériau: A2, Filetage: M12, Longueur mm: 60, ID unique: D6912-12x60, Type de matériau: acier inoxydable, SKU 5146212060



**KOHLER**



**DIN 6912**  
**Vis à tête cylindrique à six pans creux, à tête basse et trou de guidage DIN 6912**  
Matériau: A2, Filetage: M16, Type de matériau: acier inoxydable, ID unique: D6912-16x70, Longueur mm: 70, SKU 5146216070



**KOHLER**



**DIN 6912**  
**Vis à tête cylindrique à six pans creux, à tête basse et trou de guidage DIN 6912**  
 ID unique: D6912+4x30, Filetage: M4, Type de matériau: acier inoxydable, Longueur mm: 30, Matériau: A4, SKU 5146404030




**DIN 6912**  
**Vis à tête cylindrique à six pans creux, à tête basse et trou de guidage DIN 6912**  
 Longueur mm: 25, ID unique: D6912+5x25, Type de matériau: acier inoxydable, Filetage: M5, Matériau: A4, SKU 5146405025



**DIN 6912**  
**Vis à tête cylindrique à six pans creux, à tête basse et trou de guidage DIN 6912**  
 Longueur mm: 20, Filetage: M4, Type de matériau: acier inoxydable, Matériau: A4, ID unique: D6912+4x20, SKU 5146404020




**DIN 6912**  
**Vis à tête cylindrique à six pans creux, à tête basse et trou de guidage DIN 6912**  
 ID unique: D6912+5x20, Longueur mm: 20, Type de matériau: acier inoxydable, Filetage: M5, Matériau: A4, SKU 5146405020



**DIN 6912**  
**Vis à tête cylindrique à six pans creux, à tête basse et trou de guidage DIN 6912**  
 ID unique: D6912+4x16, Longueur mm: 16, Filetage: M4, Type de matériau: acier inoxydable, Matériau: A4, SKU 5146404016




**DIN 6912**  
**Vis à tête cylindrique à six pans creux, à tête basse et trou de guidage DIN 6912**  
 ID unique: D6912+5x12, Type de matériau: acier inoxydable, Longueur mm: 12, Filetage: M5, Matériau: A4, SKU 5146405012




**DIN 6912**  
**Vis à tête cylindrique à six pans creux, à tête basse et trou de guidage DIN 6912**  
 ID unique: D6912+4x12, Filetage: M4, Type de matériau: acier inoxydable, Longueur mm: 12, Matériau: A4, SKU 5146404012



**DIN 6912**  
**Vis à tête cylindrique à six pans creux, à tête basse et trou de guidage DIN 6912**  
 ID unique: D6912+5x10, Longueur mm: 10, Type de matériau: acier inoxydable, Filetage: M5, Matériau: A4, SKU 5146405010



**DIN 6912**  
**Vis à tête cylindrique à six pans creux, à tête basse et trou de guidage DIN 6912**  
 Matériau: A2, Longueur mm: 80, ID unique: D6912-20x80, Type de matériau: acier inoxydable, Filetage: M20, SKU 5146220080



**DIN 6912**  
**Vis à tête cylindrique à six pans creux, à tête basse et trou de guidage DIN 6912**  
 Longueur mm: 8, ID unique: D6912+5x8, Type de matériau: acier inoxydable, Filetage: M5, Matériau: A4, SKU 5146405008






**DIN 6912**  
**Vis à tête cylindrique à six pans creux, à tête basse et trou de guidage DIN 6912**  
Filetage: M8, ID unique: D6912+8x16, Longueur mm.: 16, Type de matériau: acier inoxydable, Matériau: A4, SKU 5146408016




**DIN 6912**  
**Vis à tête cylindrique à six pans creux, à tête basse et trou de guidage DIN 6912**  
Filetage: M10, Longueur mm.: 20, ID unique: D6912+10x20, Type de matériau: acier inoxydable, Matériau: A4, SKU 5146410020




**DIN 6912**  
**Vis à tête cylindrique à six pans creux, à tête basse et trou de guidage DIN 6912**  
Filetage: M6, ID unique: D6912+6x50, Type de matériau: acier inoxydable, Longueur mm.: 50, Matériau: A4, SKU 5146406050




**DIN 6912**  
**Vis à tête cylindrique à six pans creux, à tête basse et trou de guidage DIN 6912**  
ID unique: D6912+8x70, Filetage: M8, Type de matériau: acier inoxydable, Matériau: A4, Longueur mm.: 70, SKU 5146408070




**DIN 6912**  
**Vis à tête cylindrique à six pans creux, à tête basse et trou de guidage DIN 6912**  
ID unique: D6912+6x35, Filetage: M6, Type de matériau: acier inoxydable, Longueur mm.: 35, Matériau: A4, SKU 5146406035




**DIN 6912**  
**Vis à tête cylindrique à six pans creux, à tête basse et trou de guidage DIN 6912**  
Filetage: M8, ID unique: D6912+8x50, Type de matériau: acier inoxydable, Longueur mm.: 50, Matériau: A4, SKU 5146408050




**DIN 6912**  
**Vis à tête cylindrique à six pans creux, à tête basse et trou de guidage DIN 6912**  
Longueur mm.: 40, Type de matériau: acier inoxydable, Filetage: M5, Matériau: A4, ID unique: D6912+5x40, SKU 5146405040



**DIN 6912**  
**Vis à tête cylindrique à six pans creux, à tête basse et trou de guidage DIN 6912**  
Filetage: M8, Type de matériau: acier inoxydable, Longueur mm.: 45, Matériau: A4, ID unique: D6912+8x45, SKU 5146408045



**DIN 6912**  
**Vis à tête cylindrique à six pans creux, à tête basse et trou de guidage DIN 6912**  
ID unique: D6912+5x35, Type de matériau: acier inoxydable, Longueur mm.: 35, Filetage: M5, Matériau: A4, SKU 5146405035



**DIN 6912**  
**Vis à tête cylindrique à six pans creux, à tête basse et trou de guidage DIN 6912**  
Filetage: M8, Longueur mm.: 25, Type de matériau: acier inoxydable, Matériau: A4, ID unique: D6912+8x25, SKU 5146408025






**DIN 6912**  
**Vis à tête cylindrique à six pans creux, à tête basse et trou de guidage DIN 6912**  
Filetage: M12, ID unique: D6912+12x20, Longueur mm: 20, Type de matériau: acier inoxydable, Matériau: A4, SKU 5146412020




**DIN 6912**  
**Vis à tête cylindrique à six pans creux, à tête basse et trou de guidage DIN 6912**  
Filetage: M12, Longueur mm: 80, Type de matériau: acier inoxydable, Matériau: A4, ID unique: D6912+12x80, SKU 5146412080




**DIN 6912**  
**Vis à tête cylindrique à six pans creux, à tête basse et trou de guidage DIN 6912**  
Filetage: M10, ID unique: D6912+10x70, Type de matériau: acier inoxydable, Matériau: A4, Longueur mm: 70, SKU 5146410070




**DIN 6912**  
**Vis à tête cylindrique à six pans creux, à tête basse et trou de guidage DIN 6912**  
Filetage: M12, Type de matériau: acier inoxydable, Matériau: A4, ID unique: D6912+12x70, Longueur mm: 70, SKU 5146412070



**DIN 6912**  
**Vis à tête cylindrique à six pans creux, à tête basse et trou de guidage DIN 6912**  
Longueur mm: 40, Filetage: M10, ID unique: D6912+10x40, Type de matériau: acier inoxydable, Matériau: A4, SKU 5146410040




**DIN 6912**  
**Vis à tête cylindrique à six pans creux, à tête basse et trou de guidage DIN 6912**  
Filetage: M12, ID unique: D6912+12x50, Type de matériau: acier inoxydable, Longueur mm: 50, Matériau: A4, SKU 5146412050



**DIN 6912**  
**Vis à tête cylindrique à six pans creux, à tête basse et trou de guidage DIN 6912**  
Filetage: M10, ID unique: D6912+10x35, Type de matériau: acier inoxydable, Longueur mm: 35, Matériau: A4, SKU 5146410035



**DIN 6912**  
**Vis à tête cylindrique à six pans creux, à tête basse et trou de guidage DIN 6912**  
Filetage: M12, Longueur mm: 40, ID unique: D6912+12x40, Type de matériau: acier inoxydable, Matériau: A4, SKU 5146412040



**DIN 6912**  
**Vis à tête cylindrique à six pans creux, à tête basse et trou de guidage DIN 6912**  
Filetage: M10, ID unique: D6912+10x30, Type de matériau: acier inoxydable, Longueur mm: 30, Matériau: A4, SKU 5146410030



**DIN 6912**  
**Vis à tête cylindrique à six pans creux, à tête basse et trou de guidage DIN 6912**  
Filetage: M12, Longueur mm: 25, Type de matériau: acier inoxydable, Matériau: A4, ID unique: D6912+12x25, SKU 5146412025







**DIN 6912**  
**Vis à tête cylindrique à six pans creux, à tête basse et trou de guidage DIN 6912**  
ID unique: D6912+16x80, Longueur mm: 80, Filelage: M16, Type de matériau: acier inoxydable, Matériau: A4, SKU 5146416080




**DIN 6912**  
**Vis à tête cylindrique à six pans creux, à tête basse et trou de guidage DIN 6912**  
Filelage: M8, Longueur mm: 40, ID unique: D6912+8x40, Type de matériau: acier inoxydable, Matériau: A4, SKU 5146408040




**DIN 6912**  
**Vis à tête cylindrique à six pans creux, à tête basse et trou de guidage DIN 6912**  
ID unique: D6912+16x50, Filelage: M16, Type de matériau: acier inoxydable, Longueur mm: 50, Matériau: A4, SKU 5146416050




**DIN 6912**  
**Vis à tête cylindrique à six pans creux, à tête basse et trou de guidage DIN 6912**  
Type de matériau: acier inoxydable, Filelage: M20, Matériau: A4, Longueur mm: 70, ID unique: D6912+20x70, SKU 5146420070




**DIN 6912**  
**Vis à tête cylindrique à six pans creux, à tête basse et trou de guidage DIN 6912**  
ID unique: D6912+16x40, Longueur mm: 40, Filelage: M16, Type de matériau: acier inoxydable, Matériau: A4, SKU 5146416040




**DIN 6912**  
**Vis à tête cylindrique à six pans creux, à tête basse et trou de guidage DIN 6912**  
ID unique: D6912+20x60, Longueur mm: 60, Type de matériau: acier inoxydable, Filelage: M20, Matériau: A4, SKU 5146420060




**DIN 6912**  
**Vis à tête cylindrique à six pans creux, à tête basse et trou de guidage DIN 6912**  
ID unique: D6912+16x35, Filelage: M16, Type de matériau: acier inoxydable, Longueur mm: 35, Matériau: A4, SKU 5146416035



**DIN 6912**  
**Vis à tête cylindrique à six pans creux, à tête basse et trou de guidage DIN 6912**  
Type de matériau: acier inoxydable, Longueur mm: 45, Filelage: M20, Matériau: A4, ID unique: D6912+20x45, SKU 5146420045



**DIN 6912**  
**Vis à tête cylindrique à six pans creux, à tête basse et trou de guidage DIN 6912**  
ID unique: D6912+16x30, Filelage: M16, Type de matériau: acier inoxydable, Longueur mm: 30, Matériau: A4, SKU 5146416030



**DIN 6912**  
**Vis à tête cylindrique à six pans creux, à tête basse et trou de guidage DIN 6912**  
Longueur mm: 40, Type de matériau: acier inoxydable, Filelage: M20, Matériau: A4, ID unique: D6912+20x40, SKU 5146420040






**DIN 6912**  
**Vis à tête cylindrique à six pans creux, à tête basse et trou de guidage DIN 6912**  
Matériau: A2, Type de matériau: acier inoxydable, Longueur mm: 45, ID unique: D6912-5x45, Filetage: M5, SKU 5146205045




**DIN 6912**  
**Vis à tête cylindrique à six pans creux, à tête basse et trou de guidage DIN 6912**  
Matériau: A2, Filetage: M8, ID unique: D6912-8x45, Type de matériau: acier inoxydable, Longueur mm: 45, SKU 5146208045




**DIN 6912**  
**Vis à tête cylindrique à six pans creux, à tête basse et trou de guidage DIN 6912**  
Matériau: A2, ID unique: D6912-5x16, Longueur mm: 16, Type de matériau: acier inoxydable, Filetage: M5, SKU 5146205016




**DIN 6912**  
**Vis à tête cylindrique à six pans creux, à tête basse et trou de guidage DIN 6912**  
Matériau: A2, Filetage: M8, Longueur mm: 16, ID unique: D6912-8x16, Type de matériau: acier inoxydable, SKU 5146208016




**DIN 6912**  
**Vis à tête cylindrique à six pans creux, à tête basse et trou de guidage DIN 6912**  
Matériau: A2, ID unique: D6912-4x20, Longueur mm: 20, Filetage: M4, Type de matériau: acier inoxydable, SKU 5146204020




**DIN 6912**  
**Vis à tête cylindrique à six pans creux, à tête basse et trou de guidage DIN 6912**  
Matériau: A2, ID unique: D6912-6x30, Filetage: M6, Type de matériau: acier inoxydable, Longueur mm: 30, SKU 5146206030




**DIN 6912**  
**Vis à tête cylindrique à six pans creux, à tête basse et trou de guidage DIN 6912**  
Filetage: M10, ID unique: D6912+10x50, Type de matériau: acier inoxydable, Longueur mm: 50, Matériau: A4, SKU 5146410050



**DIN 6912**  
**Vis à tête cylindrique à six pans creux, à tête basse et trou de guidage DIN 6912**  
Matériau: A2, ID unique: D6912-5x30, Type de matériau: acier inoxydable, Longueur mm: 30, Filetage: M5, SKU 5146205030



**DIN 6912**  
**Vis à tête cylindrique à six pans creux, à tête basse et trou de guidage DIN 6912**  
Longueur mm: 25, Filetage: M10, ID unique: D6912+10x25, Type de matériau: acier inoxydable, Matériau: A4, SKU 5146410025



**DIN 6912**  
**Vis à tête cylindrique à six pans creux, à tête basse et trou de guidage DIN 6912**  
Matériau: A2, ID unique: D6912-4x35, Filetage: M4, Type de matériau: acier inoxydable, Longueur mm: 35, SKU 5146204035





**DIN 6912**  
**Vis à tête cylindrique à six pans creux, à tête basse et trou de guidage DIN 6912**  
 Matériau: A2, Longueur mm: 40, ID unique: D6912-20x40, Type de matériau: acier inoxydable, Filetage: M20, SKU 5146220040



**KOHLER**



**DIN 6912**  
**Vis à tête cylindrique à six pans creux, à tête basse et trou de guidage DIN 6912**  
 Filetage: M10, Longueur mm: 80, ID unique: D6912+10x80, Type de matériau: acier inoxydable, Matériau: A4, SKU 5146410080



**KOHLER**



**DIN 6912**  
**Vis à tête cylindrique à six pans creux, à tête basse et trou de guidage DIN 6912**  
 Matériau: A2, ID unique: D6912-16x50, Filetage: M16, Type de matériau: acier inoxydable, Longueur mm: 50, SKU 5146216050



**KOHLER**



**DIN 6912**  
**Vis à tête cylindrique à six pans creux, à tête basse et trou de guidage DIN 6912**  
 Filetage: M8, Longueur mm: 60, ID unique: D6912-8x60, Type de matériau: acier inoxydable, Matériau: A4, SKU 5146408060



**KOHLER**



**DIN 6912**  
**Vis à tête cylindrique à six pans creux, à tête basse et trou de guidage DIN 6912**  
 Matériau: A2, Filetage: M12, Longueur mm: 40, ID unique: D6912-12x40, Type de matériau: acier inoxydable, SKU 5146212040



**KOHLER**



**DIN 6912**  
**Vis à tête cylindrique à six pans creux, à tête basse et trou de guidage DIN 6912**  
 Filetage: M6, ID unique: D6912+6x10, Longueur mm: 10, Type de matériau: acier inoxydable, Matériau: A4, SKU 5146406010



**KOHLER**



**DIN 6912**  
**Vis à tête cylindrique à six pans creux, à tête basse et trou de guidage DIN 6912**  
 Matériau: A2, Longueur mm: 40, Filetage: M10, ID unique: D6912-10x40, Type de matériau: acier inoxydable, SKU 5146210040



**KOHLER**



**DIN 6912**  
**Vis à tête cylindrique à six pans creux, à tête basse et trou de guidage DIN 6912**  
 ID unique: D6912+5x30, Type de matériau: acier inoxydable, Longueur mm: 30, Filetage: M5, Matériau: A4, SKU 5146405030



**KOHLER**



**DIN 6912**  
**Vis à tête cylindrique à six pans creux, à tête basse et trou de guidage DIN 6912**  
 Matériau: A2, Filetage: M10, ID unique: D6912-10x20, Longueur mm: 20, Type de matériau: acier inoxydable, SKU 5146210020



**KOHLER**



**DIN 6912**  
**Vis à tête cylindrique à six pans creux, à tête basse et trou de guidage DIN 6912**  
 Longueur mm: 25, ID unique: D6912+4x25, Filetage: M4, Type de matériau: acier inoxydable, Matériau: A4, SKU 5146404025




**KOHLER**



**DIN 6912**  
**Vis à tête cylindrique à six pans creux, à tête basse et trou de guidage DIN 6912**  
Matériau: A2, ID unique: D6912-20x60, Longueur mm: 60, Type de matériau: acier inoxydable, Filetage: M20, SKU 5146220060




**DIN 6912**  
**Vis à tête cylindrique à six pans creux, à tête basse et trou de guidage DIN 6912**  
Longueur mm: 40, Filetage: M6, ID unique: D6912+6x40, Type de matériau: acier inoxydable, Matériau: A4, SKU 5146406040




**DIN 6912**  
**Vis à tête cylindrique à six pans creux, à tête basse et trou de guidage DIN 6912**  
Matériau: A2, Filetage: M16, Type de matériau: acier inoxydable, Longueur mm: 35, ID unique: D6912-16x35, SKU 5146216035




**DIN 6912**  
**Vis à tête cylindrique à six pans creux, à tête basse et trou de guidage DIN 6912**  
Filetage: M6, Longueur mm: 20, Type de matériau: acier inoxydable, Matériau: A4, ID unique: D6912+6x20, SKU 5146406020




**DIN 6912**  
**Vis à tête cylindrique à six pans creux, à tête basse et trou de guidage DIN 6912**  
Matériau: A2, Filetage: M8, Type de matériau: acier inoxydable, Longueur mm: 50, ID unique: D6912-8x50, SKU 5146208050




**DIN 6912**  
**Vis à tête cylindrique à six pans creux, à tête basse et trou de guidage DIN 6912**  
Type de matériau: acier inoxydable, Filetage: M5, Longueur mm: 50, Matériau: A4, ID unique: D6912+5x50, SKU 5146405050




**DIN 6912**  
**Vis à tête cylindrique à six pans creux, à tête basse et trou de guidage DIN 6912**  
Longueur mm: 25, ID unique: D6912+16x25, Filetage: M16, Type de matériau: acier inoxydable, Matériau: A4, SKU 5146416025



**DIN 6912**  
**Vis à tête cylindrique à six pans creux, à tête basse et trou de guidage DIN 6912**  
Longueur mm: 16, ID unique: D6912+5x16, Type de matériau: acier inoxydable, Filetage: M5, Matériau: A4, SKU 5146405016



**DIN 6912**  
**Vis à tête cylindrique à six pans creux, à tête basse et trou de guidage DIN 6912**  
Filetage: M12, ID unique: D6912+12x35, Type de matériau: acier inoxydable, Longueur mm: 35, Matériau: A4, SKU 5146412035



**DIN 6912**  
**Vis à tête cylindrique à six pans creux, à tête basse et trou de guidage DIN 6912**  
Longueur mm: 40, ID unique: D6912+4x40, Filetage: M4, Type de matériau: acier inoxydable, Matériau: A4, SKU 5146404040






**DIN 6912**  
**Vis à tête cylindrique à six pans creux, à tête basse et trou de guidage DIN 6912**  
Matériau: A2, Filetage: M8, Longueur mm: 60, Type de matériau: acier inoxydable, ID unique: D6912-8x60, SKU 5146208060




**DIN 6912**  
**Vis à tête cylindrique à six pans creux, à tête basse et trou de guidage DIN 6912**  
Matériau: A2, Filetage: M8, Type de matériau: acier inoxydable, Longueur mm: 70, ID unique: D6912-8x70, SKU 5146208070




**DIN 6912**  
**Vis à tête cylindrique à six pans creux, à tête basse et trou de guidage DIN 6912**  
Matériau: A2, Filetage: M6, ID unique: D6912-6x16, Longueur mm: 16, Type de matériau: acier inoxydable, SKU 5146206016




**DIN 6912**  
**Vis à tête cylindrique à six pans creux, à tête basse et trou de guidage DIN 6912**  
Matériau: A2, Filetage: M8, ID unique: D6912-8x30, Type de matériau: acier inoxydable, Longueur mm: 30, SKU 5146208030




**DIN 6912**  
**Vis à tête cylindrique à six pans creux, à tête basse et trou de guidage DIN 6912**  
ID unique: D6912+20x50, Type de matériau: acier inoxydable, Longueur mm: 50, Filetage: M20, Matériau: A4, SKU 5146420050




**DIN 6912**  
**Vis à tête cylindrique à six pans creux, à tête basse et trou de guidage DIN 6912**  
Matériau: A2, Longueur mm: 25, ID unique: D6912-4x25, Filetage: M4, Type de matériau: acier inoxydable, SKU 5146204025




**DIN 6912**  
**Vis à tête cylindrique à six pans creux, à tête basse et trou de guidage DIN 6912**  
Filetage: M16, ID unique: D6912+16x70, Type de matériau: acier inoxydable, Matériau: A4, Longueur mm: 70, SKU 5146416070



**DIN 6912**  
**Vis à tête cylindrique à six pans creux, à tête basse et trou de guidage DIN 6912**  
ID unique: D6912+16x45, Filetage: M16, Type de matériau: acier inoxydable, Longueur mm: 45, Matériau: A4, SKU 5146416045



**DIN 6912**  
**Vis à tête cylindrique à six pans creux, à tête basse et trou de guidage DIN 6912**  
Filetage: M12, Longueur mm: 60, Type de matériau: acier inoxydable, Matériau: A4, ID unique: D6912+12x60, SKU 5146412060



**DIN 6912**  
**Vis à tête cylindrique à six pans creux, à tête basse et trou de guidage DIN 6912**  
Matériau: A2, Longueur mm: 60, Filetage: M10, ID unique: D6912-10x60, Type de matériau: acier inoxydable, SKU 5146210060






**DIN 6912**  
**Vis à tête cylindrique à six pans creux, à tête basse et trou de guidage DIN 6912**  
ID unique: D6912+4x35, Filetage: M4, Type de matériau: acier inoxydable, Longueur mm: 35, Matériau: A4, SKU 5146404035




**DIN 6912**  
**Vis à tête cylindrique à six pans creux, à tête basse et trou de guidage DIN 6912**  
Longueur mm: 60, ID unique: D6912+16x60, Filetage: M16, Type de matériau: acier inoxydable, Matériau: A4, SKU 5146416060




**DIN 6912**  
**Vis à tête cylindrique à six pans creux, à tête basse et trou de guidage DIN 6912**  
ID unique: D6912+4x10, Filetage: M4, Longueur mm: 10, Type de matériau: acier inoxydable, Matériau: A4, SKU 5146404010




**DIN 6912**  
**Vis à tête cylindrique à six pans creux, à tête basse et trou de guidage DIN 6912**  
ID unique: D6912+10x60, Longueur mm: 60, Filetage: M10, Type de matériau: acier inoxydable, Matériau: A4, SKU 5146410060




**DIN 6912**  
**Vis à tête cylindrique à six pans creux, à tête basse et trou de guidage DIN 6912**  
Matériau: A2, ID unique: D6912-16x40, Longueur mm: 40, Filetage: M16, Type de matériau: acier inoxydable, SKU 5146216040




**DIN 6912**  
**Vis à tête cylindrique à six pans creux, à tête basse et trou de guidage DIN 6912**  
Filetage: M8, ID unique: D6912+8x20, Longueur mm: 20, Type de matériau: acier inoxydable, Matériau: A4, SKU 5146408020




**DIN 6912**  
**Vis à tête cylindrique à six pans creux, à tête basse et trou de guidage DIN 6912**  
Matériau: A2, Filetage: M12, ID unique: D6912-12x70, Type de matériau: acier inoxydable, Longueur mm: 70, SKU 5146212070



**DIN 6912**  
**Vis à tête cylindrique à six pans creux, à tête basse et trou de guidage DIN 6912**  
Filetage: M6, ID unique: D6912+6x30, Type de matériau: acier inoxydable, Longueur mm: 30, Matériau: A4, SKU 5146406030



**DIN 6912**  
**Vis à tête cylindrique à six pans creux, à tête basse et trou de guidage DIN 6912**  
Matériau: A2, Filetage: M10, ID unique: D6912-10x30, Type de matériau: acier inoxydable, Longueur mm: 30, SKU 5146210030



**DIN 6912**  
**Vis à tête cylindrique à six pans creux, à tête basse et trou de guidage DIN 6912**  
Filetage: M6, Longueur mm: 16, ID unique: D6912+6x16, Type de matériau: acier inoxydable, Matériau: A4, SKU 5146406016





**DIN 6912**

**Vis à tête cylindrique à six pans creux, à tête basse et trou de guidage DIN 6912**

ID unique: D6912+20x80. Longueur mm: 80. Type de matériau: acier inoxydable. Filetage: M20. Matière: A4, SKU 5146420080

