



DIN 7981 C-T
**Linse- Blechschraube mit Innensech-
 srund und Spitze, Form C ISO 14585 C-T-
 (vormals DIN 7981C-T)**
 Länge mm: 13, Werkstoff: A2, Unique-Id: D7981T-3.5x13,
 Aussen-Ø mm: 3.5, Materialart: Edelstahl rostbeständig,
 SKU 5169235130




DIN 7981 C-T
**Linse- Blechschraube mit Innensech-
 srund und Spitze, Form C ISO 14585 C-T-
 (vormals DIN 7981C-T)**
 Unique-Id: D7981T-3.9x16, Werkstoff: A2, Aussen-Ø mm:
 3.9, Länge mm: 16, Materialart: Edelstahl rostbeständig,
 SKU 5169239160




DIN 7981 C-T
**Linse- Blechschraube mit Innensech-
 srund und Spitze, Form C ISO 14585 C-T-
 (vormals DIN 7981C-T)**
 Länge mm: 9.5, Unique-Id: D7981T-3.5x9.5, Werkstoff:
 A2, Aussen-Ø mm: 3.5, Materialart: Edelstahl rost-
 beständig, SKU 5169235095




DIN 7981 C-T
**Linse- Blechschraube mit Innensech-
 srund und Spitze, Form C ISO 14585 C-T-
 (vormals DIN 7981C-T)**
 Unique-Id: D7981T-3.9x9.5, Länge mm: 9.5, Werkstoff:
 A2, Aussen-Ø mm: 3.9, Materialart: Edelstahl rost-
 beständig, SKU 5169239095




DIN 7981 C-T
**Linse- Blechschraube mit Innensech-
 srund und Spitze, Form C ISO 14585 C-T-
 (vormals DIN 7981C-T)**
 Länge mm: 25, Werkstoff: A2, Unique-Id: D7981T-4.2x25,
 Aussen-Ø mm: 4.2, Materialart: Edelstahl rostbeständig,
 SKU 5169242250




DIN 7981 C-T
**Linse- Blechschraube mit Innensech-
 srund und Spitze, Form C ISO 14585 C-T-
 (vormals DIN 7981C-T)**
 Länge mm: 38, Werkstoff: A2, Aussen-Ø mm:
 3.5, Materialart: Edelstahl rostbeständig, Unique-Id:
 D7981T-3.5x38, SKU 5169235380




DIN 7981 C-T
**Linse- Blechschraube mit Innensech-
 srund und Spitze, Form C ISO 14585 C-T-
 (vormals DIN 7981C-T)**
 Werkstoff: A2, Länge mm: 45, Materialart: Edel-
 stahl rostbeständig, Aussen-Ø mm: 5.5, Unique-Id:
 D7981T-5.5x45, SKU 5169259450



DIN 7981 C-T
**Linse- Blechschraube mit Innensech-
 srund und Spitze, Form C ISO 14585 C-T-
 (vormals DIN 7981C-T)**
 Länge mm: 32, Werkstoff: A2, Unique-Id: D7981T-3.5x32,
 Aussen-Ø mm: 3.5, Materialart: Edelstahl rostbeständig,
 SKU 5169235320



DIN 7981 C-T
**Linse- Blechschraube mit Innensech-
 srund und Spitze, Form C ISO 14585 C-T-
 (vormals DIN 7981C-T)**
 Werkstoff: A2, Materialart: Edelstahl rostbeständig,
 Aussen-Ø mm: 5.5, Länge mm: 22, Unique-Id:
 D7981T-5.5x22, SKU 5169255220



DIN 7981 C-T
**Linse- Blechschraube mit Innensech-
 srund und Spitze, Form C ISO 14585 C-T-
 (vormals DIN 7981C-T)**
 Länge mm: 19, Werkstoff: A2, Aussen-Ø mm:
 3.5, Materialart: Edelstahl rostbeständig, Unique-Id:
 D7981T-3.5x19, SKU 5169235190






DIN 7981 C-T

LinSen- Blechschraube mit Innensechsrund und Spitze, Form C ISO 14585 C-T- (vormals DIN 7981C-T)


Werkstoff: A2, Aussen-Ø mm: 4,2, Unique-Id: D7981T-4-2x50, Materialart: Edelstahl rostbeständig, Länge mm: 50, SKU 5169242500



DIN 7981 C-T

LinSen- Blechschraube mit Innensechsrund und Spitze, Form C ISO 14585 C-T- (vormals DIN 7981C-T)


Länge mm: 32, Werkstoff: A2, Aussen-Ø mm: 4,8, Materialart: Edelstahl rostbeständig, Unique-Id: D7981T-4-8x32, SKU 5169248320



DIN 7981 C-T

LinSen- Blechschraube mit Innensechsrund und Spitze, Form C ISO 14585 C-T- (vormals DIN 7981C-T)


Länge mm: 38, Werkstoff: A2, Aussen-Ø mm: 4,2, Unique-Id: D7981T-4-2x38, Materialart: Edelstahl rostbeständig, SKU 5169242380



DIN 7981 C-T

LinSen- Blechschraube mit Innensechsrund und Spitze, Form C ISO 14585 C-T- (vormals DIN 7981C-T)


Werkstoff: A2, Aussen-Ø mm: 4,8, Unique-Id: D7981T-4-8x22, Materialart: Edelstahl rostbeständig, Länge mm: 22, SKU 5169248220



DIN 7981 C-T

LinSen- Blechschraube mit Innensechsrund und Spitze, Form C ISO 14585 C-T- (vormals DIN 7981C-T)


Länge mm: 32, Werkstoff: A2, Aussen-Ø mm: 3,9, Unique-Id: D7981T-3-9x32, Materialart: Edelstahl rostbeständig, SKU 5169239320



DIN 7981 C-T

LinSen- Blechschraube mit Innensechsrund und Spitze, Form C ISO 14585 C-T- (vormals DIN 7981C-T)


Länge mm: 19, Werkstoff: A2, Aussen-Ø mm: 4,8, Materialart: Edelstahl rostbeständig, Unique-Id: D7981T-4-8x19, SKU 5169248190



DIN 7981 C-T

LinSen- Blechschraube mit Innensechsrund und Spitze, Form C ISO 14585 C-T- (vormals DIN 7981C-T)


Länge mm: 25, Unique-Id: D7981T-3-9x25, Werkstoff: A2, Aussen-Ø mm: 3,9, Materialart: Edelstahl rostbeständig, SKU 5169239250



DIN 7981 C-T

LinSen- Blechschraube mit Innensechsrund und Spitze, Form C ISO 14585 C-T- (vormals DIN 7981C-T)


Werkstoff: A2, Aussen-Ø mm: 4,8, Unique-Id: D7981T-4-8x16, Länge mm: 16, Materialart: Edelstahl rostbeständig, SKU 5169248160



DIN 7981 C-T

LinSen- Blechschraube mit Innensechsrund und Spitze, Form C ISO 14585 C-T- (vormals DIN 7981C-T)

Länge mm: 19, Werkstoff: A2, Unique-Id: D7981T-3-9x19, Aussen-Ø mm: 3,9, Materialart: Edelstahl rostbeständig, SKU 5169239190



DIN 7981 C-T


LinSen- Blechschraube mit Innensechsrund und Spitze, Form C ISO 14585 C-T- (vormals DIN 7981C-T)

Werkstoff: A2, Länge mm: 60, Aussen-Ø mm: 4,2, Unique-Id: D7981T-4-2x60, Materialart: Edelstahl rostbeständig, SKU 5169242600





DIN 7981 C-T
Linzen- Blechschraube mit Innensechsrund und Spitze, Form C ISO 14585 C-T (vormalig DIN 7981 C-T)
Länge mm.: 19, Werkstoff: A2, Materialart: Edelstahl rostbeständig, Unique-Id: D7981T-5:5x19, Ausssen-Ø mm.: 5,5, SKU 5169255190




DIN 7981 C-T
Linzen- Blechschraube mit Innensechsrund und Spitze, Form C ISO 14585 C-T (vormalig DIN 7981 C-T)
Länge mm.: 25, Werkstoff: A2, Unique-Id: D7981T-3:5x25, Ausssen-Ø mm.: 3,5, Materialart: Edelstahl rostbeständig, SKU 51692352520




DIN 7981 C-T
Linzen- Blechschraube mit Innensechsrund und Spitze, Form C ISO 14585 C-T (vormalig DIN 7981 C-T)
Werkstoff: A2, Unique-Id: D7981T-5:5x16, Länge mm.: 16, Materialart: Edelstahl rostbeständig, Ausssen-Ø mm.: 5,5, SKU 5169255160




DIN 7981 C-T
Linzen- Blechschraube mit Innensechsrund und Spitze, Form C ISO 14585 C-T (vormalig DIN 7981 C-T)
Werkstoff: A2, Unique-Id: D7981T-5:5x70, Materialart: Edelstahl rostbeständig, Länge mm.: 70, Ausssen-Ø mm.: 5,5, SKU 5169255700




DIN 7981 C-T
Linzen- Blechschraube mit Innensechsrund und Spitze, Form C ISO 14585 C-T (vormalig DIN 7981 C-T)
Werkstoff: A2, Ausssen-Ø mm.: 4,8, Länge mm.: 60, Unique-Id: D7981T-4:8x60, Materialart: Edelstahl rostbeständig, SKU 5169248600




DIN 7981 C-T
Linzen- Blechschraube mit Innensechsrund und Spitze, Form C ISO 14585 C-T (vormalig DIN 7981 C-T)
Werkstoff: A2, Länge mm.: 60, Unique-Id: D7981T-5:5x60, Materialart: Edelstahl rostbeständig, Ausssen-Ø mm.: 5,5, SKU 5169255600




DIN 7981 C-T
Linzen- Blechschraube mit Innensechsrund und Spitze, Form C ISO 14585 C-T (vormalig DIN 7981 C-T)
Werkstoff: A2, Ausssen-Ø mm.: 4,8, Materialart: Edelstahl rostbeständig, Länge mm.: 50, Unique-Id: D7981T-4:8x50, SKU 5169248500



DIN 7981 C-T
Linzen- Blechschraube mit Innensechsrund und Spitze, Form C ISO 14585 C-T (vormalig DIN 7981 C-T)
Werkstoff: A2, Materialart: Edelstahl rostbeständig, Länge mm.: 50, Unique-Id: D7981T-5:5x50, Ausssen-Ø mm.: 5,5, SKU 5169255500




DIN 7981 C-T
Linzen- Blechschraube mit Innensechsrund und Spitze, Form C ISO 14585 C-T (vormalig DIN 7981 C-T)
Länge mm.: 38, Werkstoff: A2, Ausssen-Ø mm.: 4,8, Materialart: Edelstahl rostbeständig, Unique-Id: D7981T-4:8x38, SKU 5169248380



DIN 7981 C-T
Linzen- Blechschraube mit Innensechsrund und Spitze, Form C ISO 14585 C-T (vormalig DIN 7981 C-T)
Länge mm.: 38, Werkstoff: A2, Materialart: Edelstahl rostbeständig, Ausssen-Ø mm.: 5,5, Unique-Id: D7981T-5:5x38, SKU 5169255380





DIN 7981 C-T
Linsen- Blechschraube mit Innensechsrund und Spitze, Form C ISO 14585 C-T-
(vormalig DIN 7981 C-T)
Länge mm: 25, Werkstoff: A2, Aussen-Ø mm: 4,8, Materialart: Edelstahl rostbeständig, Unique-Id: D7981T-4-8x25, SKU 5169248250




DIN 7981 C-T
Linsen- Blechschraube mit Innensechsrund und Spitze, Form C ISO 14585 C-T-
(vormalig DIN 7981 C-T)
Länge mm: 13, Werkstoff: A2, Unique-Id: D7981T-3-9x13, Aussen-Ø mm: 3,9, Materialart: Edelstahl rostbeständig, SKU 5169239730




DIN 7981 C-T
Linsen- Blechschraube mit Innensechsrund und Spitze, Form C ISO 14585 C-T-
(vormalig DIN 7981 C-T)
Länge mm: 13, Werkstoff: A2, Aussen-Ø mm: 4,8, Materialart: Edelstahl rostbeständig, Unique-Id: D7981T-4-8x13, SKU 5169248130




DIN 7981 C-T
Linsen- Blechschraube mit Innensechsrund und Spitze, Form C ISO 14585 C-T-
(vormalig DIN 7981 C-T)
Werkstoff: A2, Aussen-Ø mm: 4,8, Länge mm: 45, Materialart: Edelstahl rostbeständig, Unique-Id: D7981T-4-8x45, SKU 5169248450




DIN 7981 C-T
Linsen- Blechschraube mit Innensechsrund und Spitze, Form C ISO 14585 C-T-
(vormalig DIN 7981 C-T)
Länge mm: 13, Werkstoff: A2, Aussen-Ø mm: 4,2, Unique-Id: D7981T-4-2x13, Materialart: Edelstahl rostbeständig, SKU 5169242130




DIN 7981 C-T
Linsen- Blechschraube mit Innensechsrund und Spitze, Form C ISO 14585 C-T-
(vormalig DIN 7981 C-T)
Werkstoff: A2, Aussen-Ø mm: 4,2, Unique-Id: D7981T-4-2x22, Materialart: Edelstahl rostbeständig, Länge mm: 22, SKU 5169242220




DIN 7981 C-T
Linsen- Blechschraube mit Innensechsrund und Spitze, Form C ISO 14585 C-T-
(vormalig DIN 7981 C-T)
Werkstoff: A2, Unique-Id: D7981T-3-9x22, Aussen-Ø mm: 3,9, Materialart: Edelstahl rostbeständig, Länge mm: 22, SKU 5169239220



DIN 7981 C-T
Linsen- Blechschraube mit Innensechsrund und Spitze, Form C ISO 14585 C-T-
(vormalig DIN 7981 C-T)
Länge mm: 25, Werkstoff: A2, Unique-Id: D7981T-5-5x25, Materialart: Edelstahl rostbeständig, Aussen-Ø mm: 5,5, SKU 5169255250




DIN 7981 C-T
Linsen- Blechschraube mit Innensechsrund und Spitze, Form C ISO 14585 C-T-
(vormalig DIN 7981 C-T)
Werkstoff: A2, Länge mm: 16, Aussen-Ø mm: 3,5, Materialart: Edelstahl rostbeständig, Unique-Id: D7981T-3-5x16, SKU 5169235160



DIN 7981 C-T
Linsen- Blechschraube mit Innensechsrund und Spitze, Form C ISO 14585 C-T-
(vormalig DIN 7981 C-T)
Werkstoff: A2, Aussen-Ø mm: 4,8, Materialart: Edelstahl rostbeständig, Länge mm: 70, Unique-Id: D7981T-4-8x70, SKU 5169248700





DIN 7981 C-T

**Linse- Blechschraube mit Innensech-
srand und Spitze, Form C ISO 14585 C-T-
(vormals DIN 7981C-T)**

Länge mm: 19, Werkstoff: A2, Unique-Id: D7981T-4-2x19,
Aussen-Ø mm: 4,2, Materialart: Edelstahl rostbeständig,
SKU 5169242190



KOHLER




DIN 7981 C-T

**Linse- Blechschraube mit Innensech-
srand und Spitze, Form C ISO 14585 C-T-
(vormals DIN 7981C-T)**

Länge mm: 38, Werkstoff: A2, Aussen-Ø mm:
3,9, Materialart: Edelstahl rostbeständig, Unique-Id:
D7981T-3,9x38, SKU 5169239380



KOHLER




DIN 7981 C-T

**Linse- Blechschraube mit Innensech-
srand und Spitze, Form C ISO 14585 C-T-
(vormals DIN 7981C-T)**

Werkstoff: A2, Unique-Id: D7981 T-3,5x22, Aussen-Ø mm:
3,5, Materialart: Edelstahl rostbeständig, Länge mm: 22,
SKU 5169235220



KOHLER




DIN 7981 C-T

**Linse- Blechschraube mit Innensech-
srand und Spitze, Form C ISO 14585 C-T-
(vormals DIN 7981C-T)**

Werkstoff: A2, Länge mm: 45, Unique-Id: D7981T-4-2x45,
Aussen-Ø mm: 4,2, Materialart: Edelstahl rostbeständig,
SKU 5169242450



KOHLER




DIN 7981 C-T

**Linse- Blechschraube mit Innensech-
srand und Spitze, Form C ISO 14585 C-T-
(vormals DIN 7981C-T)**

Werkstoff: A2, Unique-Id: D7981T-4-2x16, Länge mm: 16,
Aussen-Ø mm: 4,2, Materialart: Edelstahl rostbeständig,
SKU 5169242160



KOHLER




DIN 7981 C-T

**Linse- Blechschraube mit Innensech-
srand und Spitze, Form C ISO 14585 C-T-
(vormals DIN 7981C-T)**

Länge mm: 32, Werkstoff: A2, Aussen-Ø mm: 4,2,
Unique-Id: D7981T-4-2x32, Materialart: Edelstahl rost-
beständig, SKU 5169242320



KOHLER



DIN 7981 C-T

**Linse- Blechschraube mit Innensech-
srand und Spitze, Form C ISO 14585 C-T-
(vormals DIN 7981C-T)**

Länge mm: 32, Werkstoff: A2, Materialart: Edel-
stahl rostbeständig, Aussen-Ø mm: 5,5, Unique-Id:
D7981T-5,5x32, SKU 5169255320



KOHLER