




**R-195**  
**Sechskantschraube DIN 931/933**  
Gewinde: M10, Unique-Id: R195A4 10x25, Länge mm: 25,  
Materialart: Edelstahl rostbeständig, Werkstoff: A4, SKU  
17690170



**KOHLER**



**R-195**  
**Sechskantschraube DIN 931/933**  
Gewinde: M12, Länge mm: 40, Unique-Id: R195A4 12x40,  
Materialart: Edelstahl rostbeständig, Werkstoff: A4, SKU  
17690260




**KOHLER**



**R-195**  
**Sechskantschraube DIN 931/933**  
Gewinde: M8, Länge mm: 30, Unique-Id: R195A4 8x30,  
Materialart: Edelstahl rostbeständig, Werkstoff: A4, SKU  
17690135



**KOHLER**



**R-195**  
**Sechskantschraube DIN 931/933**  
Gewinde: M12, Unique-Id: R195A4 12x35, Länge mm: 35,  
Materialart: Edelstahl rostbeständig, Werkstoff: A4, SKU  
17690240




**KOHLER**



**R-195**  
**Sechskantschraube DIN 931/933**  
Gewinde: M8, Unique-Id: R195A4 8x25, Länge mm: 25,  
Materialart: Edelstahl rostbeständig, Werkstoff: A4, SKU  
17690130



**KOHLER**



**R-195**  
**Sechskantschraube DIN 931/933**  
Länge mm: 40, Gewinde: M10, Unique-Id: R195A4 10x40,  
Materialart: Edelstahl rostbeständig, Werkstoff: A4, SKU  
17690208



**KOHLER**



**R-195**  
**Sechskantschraube DIN 931/933**  
Länge mm: 20, Unique-Id: R195A4 6x20, Gewinde: M6,  
Materialart: Edelstahl rostbeständig, Werkstoff: A4, SKU  
17690100



**KOHLER**



**R-195**  
**Sechskantschraube DIN 931/933**  
Unique-Id: R195A4 10x35, Gewinde: M10, Länge mm: 35,  
Materialart: Edelstahl rostbeständig, Werkstoff: A4, SKU  
17690205



**KOHLER**



**R-195**  
**Sechskantschraube DIN 931/933**  
Unique-Id: R195A4 6x16, Gewinde: M6, Länge mm: 16,  
Materialart: Edelstahl rostbeständig, Werkstoff: A4, SKU  
17690090



**KOHLER**



**R-195**  
**Sechskantschraube DIN 931/933**  
Gewinde: M10, Länge mm: 30, Unique-Id: R195A4 10x30,  
Materialart: Edelstahl rostbeständig, Werkstoff: A4, SKU  
17690200



**KOHLER**



**R-195**  
**Sechskantschraube DIN 931/933**  
Länge mm: 45, Gewinde: M16, Unique-Id: R195A4 16x45,  
Materialart: Edelstahl rostbeständig, Werkstoff: A4, SKU  
17690440



**KOHLER**



**R-195**  
**Sechskantschraube DIN 931/933**  
Gewinde: M16, Länge mm: 70, Unique-Id: R195A4 16x70,  
Materialart: Edelstahl rostbeständig, Werkstoff: A4, SKU  
17690500



**KOHLER**



**R-195**  
**Sechskantschraube DIN 931/933**  
Länge mm: 40, Gewinde: M16, Unique-Id: R195A4 16x40,  
Materialart: Edelstahl rostbeständig, Werkstoff: A4, SKU  
17690420



**KOHLER**



**R-195**  
**Sechskantschraube DIN 931/933**  
Gewinde: M16, Länge mm: 65, Materialart: Edelstahl  
rostbeständig, Werkstoff: A4, Unique-Id: R195A4 16x65,  
SKU 17690490



**KOHLER**



**R-195**  
**Sechskantschraube DIN 931/933**  
Unique-Id: R195A4 12x60, Gewinde: M12, Länge mm: 60,  
Materialart: Edelstahl rostbeständig, Werkstoff: A4, SKU  
17690320



**KOHLER**



**R-195**  
**Sechskantschraube DIN 931/933**  
Länge mm: 60, Gewinde: M16, Unique-Id: R195A4 16x60,  
Materialart: Edelstahl rostbeständig, Werkstoff: A4, SKU  
17690480



**KOHLER**



**R-195**  
**Sechskantschraube DIN 931/933**  
Unique-Id: R195A4 12x50, Gewinde: M12, Länge mm: 50,  
Materialart: Edelstahl rostbeständig, Werkstoff: A4, SKU  
17690300



**KOHLER**



**R-195**  
**Sechskantschraube DIN 931/933**  
Unique-Id: R195A4 16x55, Gewinde: M16, Materialart:  
Edelstahl rostbeständig, Werkstoff: A4, Länge mm: 55,  
SKU 17690470



**KOHLER**



**R-195**  
**Sechskantschraube DIN 931/933**  
Länge mm: 45, Gewinde: M12, Unique-Id: R195A4 12x45,  
Materialart: Edelstahl rostbeständig, Werkstoff: A4, SKU  
17690280



**KOHLER**



**R-195**  
**Sechskantschraube DIN 931/933**  
Unique-Id: R195A4 16x50, Länge mm: 50, Gewinde: M16,  
Materialart: Edelstahl rostbeständig, Werkstoff: A4, SKU  
17690460



**KOHLER**



**R-195**  
**Sechskantschraube DIN 931/933**  
 Gewinde: M20, Länge mm: 80, Unique-Id: R195A4 20X80,  
 Materialart: Edelstahl rostbeständig, Werkstoff: A4, SKU  
 17690760



**KOHLER**



**R-195**  
**Sechskantschraube DIN 931/933**  
 Unique-Id: R195A4 24X100, Länge mm: 100, Materialart:  
 Edelstahl rostbeständig, Werkstoff: A4, Gewinde: M24,  
 SKU 17690820



**KOHLER**



**R-195**  
**Sechskantschraube DIN 931/933**  
 Gewinde: M20, Länge mm: 70, Unique-Id: R195A4 20X70,  
 Materialart: Edelstahl rostbeständig, Werkstoff: A4, SKU  
 17690750



**KOHLER**



**R-195**  
**Sechskantschraube DIN 931/933**  
 Länge mm: 90, Unique-Id: R195A4 24X90, Materialart:  
 Edelstahl rostbeständig, Werkstoff: A4, Gewinde: M24,  
 SKU 17690810



**KOHLER**



**R-195**  
**Sechskantschraube DIN 931/933**  
 Gewinde: M20, Unique-Id: R195A4 20X60, Länge mm: 60,  
 Materialart: Edelstahl rostbeständig, Werkstoff: A4, SKU  
 17690740



**KOHLER**



**R-195**  
**Sechskantschraube DIN 931/933**  
 Länge mm: 80, Unique-Id: R195A4 24X80, Materialart:  
 Edelstahl rostbeständig, Werkstoff: A4, Gewinde: M24,  
 SKU 17690800



**KOHLER**



**R-195**  
**Sechskantschraube DIN 931/933**  
 Gewinde: M20, Länge mm: 50, Unique-Id: R195A4 20X50,  
 Materialart: Edelstahl rostbeständig, Werkstoff: A4, SKU  
 17690720



**KOHLER**



**R-195**  
**Sechskantschraube DIN 931/933**  
 Länge mm: 65, Unique-Id: R195A4 24X65, Materialart:  
 Edelstahl rostbeständig, Werkstoff: A4, Gewinde: M24,  
 SKU 17690790



**KOHLER**



**R-195**  
**Sechskantschraube DIN 931/933**  
 Länge mm: 80, Unique-Id: R195A4 16X80, Gewinde: M16,  
 Materialart: Edelstahl rostbeständig, Werkstoff: A4, SKU  
 17690510



**KOHLER**




**R-195**  
**Sechskantschraube DIN 931/933**  
 Gewinde: M20, Länge mm: 90, Unique-Id: R195A4 20X90,  
 Materialart: Edelstahl rostbeständig, Werkstoff: A4, SKU  
 17690780



**KOHLER**




**R-195**  
**Sechskantschraube DIN 931/933**  
Unique-Id: R195A2 10x35, Gewinde: M10, Werkstoff: A2, Länge mm: 35, Materialart: Edelstahl rostbeständig, SKU 17690855



**R-195**  
**Sechskantschraube DIN 931/933**  
Gewinde: M12, Länge mm: 50, Werkstoff: A2, Unique-Id: R195A2 12x50, Materialart: Edelstahl rostbeständig, SKU 17690880




**R-195**  
**Sechskantschraube DIN 931/933**  
Gewinde: M10, Werkstoff: A2, Länge mm: 30, Unique-Id: R195A2 10x30, Materialart: Edelstahl rostbeständig, SKU 17690850



**R-195**  
**Sechskantschraube DIN 931/933**  
Länge mm: 45, Unique-Id: R195A2 12x45, Gewinde: M12, Werkstoff: A2, Materialart: Edelstahl rostbeständig, SKU 17690875



**R-195**  
**Sechskantschraube DIN 931/933**  
Gewinde: M10, Werkstoff: A2, Länge mm: 25, Materialart: Edelstahl rostbeständig, Unique-Id: R195A2 10x25, SKU 17690845



**R-195**  
**Sechskantschraube DIN 931/933**  
Gewinde: M12, Länge mm: 40, Werkstoff: A2, Unique-Id: R195A2 12x40, Materialart: Edelstahl rostbeständig, SKU 17690870




**R-195**  
**Sechskantschraube DIN 931/933**  
Unique-Id: R195A2 8x25, Gewinde: M8, Werkstoff: A2, Länge mm: 25, Materialart: Edelstahl rostbeständig, SKU 17690840



**R-195**  
**Sechskantschraube DIN 931/933**  
Gewinde: M12, Werkstoff: A2, Länge mm: 35, Materialart: Edelstahl rostbeständig, Unique-Id: R195A2 12x35, SKU 17690865



**R-195**  
**Sechskantschraube DIN 931/933**  
Unique-Id: R195A2 6x20, Länge mm: 20, Werkstoff: A2, Gewinde: M6, Materialart: Edelstahl rostbeständig, SKU 17690835



**R-195**  
**Sechskantschraube DIN 931/933**  
Länge mm: 40, Gewinde: M10, Werkstoff: A2, Unique-Id: R195A2 10x40, Materialart: Edelstahl rostbeständig, SKU 17690860





**R-195**

**Sechskantschraube DIN 931/933**

Gewinde: M16, Werkstoff: A2, Unique-Id: R195A2 16x55, Materialart: Edelstahl rostbeständig, Länge mm: 55, SKU 17690905



**KOHLER**



**R-195**

**Sechskantschraube DIN 931/933**

Gewinde: M20, Unique-Id: R195A2 20x50, Länge mm: 50, Werkstoff: A2, Materialart: Edelstahl rostbeständig, SKU 17690930



**KOHLER**



**R-195**

**Sechskantschraube DIN 931/933**

Länge mm: 50, Gewinde: M16, Werkstoff: A2, Unique-Id: R195A2 16x50, Materialart: Edelstahl rostbeständig, SKU 17690900



**KOHLER**



**R-195**

**Sechskantschraube DIN 931/933**

Länge mm: 80, Unique-Id: R195A2 16x80, Gewinde: M16, Werkstoff: A2, Materialart: Edelstahl rostbeständig, SKU 17690925



**KOHLER**



**R-195**

**Sechskantschraube DIN 931/933**

Länge mm: 45, Gewinde: M16, Werkstoff: A2, Unique-Id: R195A2 16x45, Materialart: Edelstahl rostbeständig, SKU 17690895



**KOHLER**



**R-195**

**Sechskantschraube DIN 931/933**

Gewinde: M16, Werkstoff: A2, Länge mm: 70, Materialart: Edelstahl rostbeständig, Unique-Id: R195A2 16x70, SKU 17690920



**KOHLER**



**R-195**

**Sechskantschraube DIN 931/933**

Unique-Id: R195A2 16x40, Länge mm: 40, Gewinde: M16, Werkstoff: A2, Materialart: Edelstahl rostbeständig, SKU 17690890



**KOHLER**



**R-195**

**Sechskantschraube DIN 931/933**

Unique-Id: R195A2 16x65, Gewinde: M16, Länge mm: 65, Werkstoff: A2, Materialart: Edelstahl rostbeständig, SKU 17690915



**KOHLER**



**R-195**

**Sechskantschraube DIN 931/933**

Unique-Id: R195A2 12x60, Gewinde: M12, Länge mm: 60, Werkstoff: A2, Materialart: Edelstahl rostbeständig, SKU 17690885



**KOHLER**



**R-195**

**Sechskantschraube DIN 931/933**

Länge mm: 60, Gewinde: M16, Werkstoff: A2, Materialart: Edelstahl rostbeständig, Unique-Id: R195A2 16x60, SKU 17690910



**KOHLER**



**R-195**

**Sechskantschraube DIN 931/933**

Werkstoff: A2, Länge mm: 70, Unique-Id: R195A2 24x70, Materialart: Edelstahl rostbeständig, Gewinde: M24, SKU 17690954



**KOHLER**



**R-196**

**Sechskantmutter DIN 934**

Gewinde: M10, Materialart: Edelstahl rostbeständig, Werkstoff: A4, Unique-Id: R196A4 10, SKU 17692200



**KOHLER**



**R-195**

**Sechskantschraube DIN 931/933**

Gewinde: M20, Länge mm: 90, Werkstoff: A2, Unique-Id: R195A2 20x90, Materialart: Edelstahl rostbeständig, SKU 17690950



**KOHLER**



**R-196**

**Sechskantmutter DIN 934**

Unique-Id: R196A4 8, Gewinde: M8, Materialart: Edelstahl rostbeständig, Werkstoff: A4, SKU 17692150



**KOHLER**



**R-195**

**Sechskantschraube DIN 931/933**

Gewinde: M20, Länge mm: 80, Unique-Id: R195A2 20x80, Werkstoff: A2, Materialart: Edelstahl rostbeständig, SKU 17690945



**KOHLER**



**R-196**

**Sechskantmutter DIN 934**

Gewinde: M6, Materialart: Edelstahl rostbeständig, Werkstoff: A4, Unique-Id: R196A4 6, SKU 17692100



**KOHLER**




**R-195**

**Sechskantschraube DIN 931/933**

Gewinde: M20, Werkstoff: A2, Länge mm: 70, Unique-Id: R195A2 20x70, Materialart: Edelstahl rostbeständig, SKU 17690940



**KOHLER**



**R-195**

**Sechskantschraube DIN 931/933**

Länge mm: 90, Werkstoff: A2, Unique-Id: R195A2 24x90, Materialart: Edelstahl rostbeständig, Gewinde: M24, SKU 17690960



**KOHLER**




**R-195**

**Sechskantschraube DIN 931/933**

Gewinde: M20, Länge mm: 60, Werkstoff: A2, Unique-Id: R195A2 20x60, Materialart: Edelstahl rostbeständig, SKU 17690935



**KOHLER**



**R-195**

**Sechskantschraube DIN 931/933**

Länge mm: 80, Werkstoff: A2, Unique-Id: R195A2 24x80, Materialart: Edelstahl rostbeständig, Gewinde: M24, SKU 17690955



**KOHLER**



**R-196**  
**Sechskantmutter DIN 934**

Gewinde: M6, Materialart: Edelstahl rostbeständig,  
Werkstoff: A2, Unique-Id: R196A2 6, SKU 17692600



**KOHLER**



**R-196**  
**Sechskantmutter DIN 934**

Unique-Id: R196A2 20, Materialart: Edelstahl rost-  
beständig, Werkstoff: A2, Gewinde: M20, SKU 17692650



**KOHLER**



**R-196**  
**Sechskantmutter DIN 934**

Materialart: Edelstahl rostbeständig, Werkstoff: A4,  
Gewinde: M24, Unique-Id: R196A4 24, SKU 17692525



**KOHLER**



**R-196**  
**Sechskantmutter DIN 934**

Materialart: Edelstahl rostbeständig, Gewinde: M16,  
Werkstoff: A2, Unique-Id: R196A2 16, SKU 17692640



**KOHLER**



**R-196**  
**Sechskantmutter DIN 934**

Materialart: Edelstahl rostbeständig, Werkstoff: A4,  
Unique-Id: R196A4 20, Gewinde: M20, SKU 17692500



**KOHLER**



**R-196**  
**Sechskantmutter DIN 934**

Materialart: Edelstahl rostbeständig, Werkstoff: A2,  
Gewinde: M12, Unique-Id: R196A2 12, SKU 17692630



**KOHLER**



**R-196**  
**Sechskantmutter DIN 934**

Materialart: Edelstahl rostbeständig, Werkstoff: A4,  
Gewinde: M16, Unique-Id: R196A4 16, SKU 17692400



**KOHLER**



**R-196**  
**Sechskantmutter DIN 934**

Gewinde: M10, Materialart: Edelstahl rostbeständig,  
Werkstoff: A2, Unique-Id: R196A2 10, SKU 17692620



**KOHLER**



**R-196**  
**Sechskantmutter DIN 934**

Materialart: Edelstahl rostbeständig, Werkstoff: A4,  
Gewinde: M12, Unique-Id: R196A4 12, SKU 17692300



**KOHLER**



**R-196**  
**Sechskantmutter DIN 934**

Gewinde: M8, Materialart: Edelstahl rostbeständig,  
Unique-Id: R196A2 8, Werkstoff: A2, SKU 17692610



**KOHLER**



**R-197**

**Unterlagsscheibe DIN 125**

Werkstoff: A4, Gewinde: M12, Materialart: Edelstahl rostbeständig, Unique-Id: R197A4 12, SKU 17693120



**KOHLER**



**R-197**

**Unterlagsscheibe DIN 125**

Materialart: Edelstahl rostbeständig, Gewinde: M8, Unique-Id: R197A2 8, Werkstoff: A2, SKU 17693193



**KOHLER**



**R-197**

**Unterlagsscheibe DIN 125**

Werkstoff: A4, Gewinde: M10, Unique-Id: R197A4 10, Materialart: Edelstahl rostbeständig, SKU 17693100



**KOHLER**



**R-197**

**Unterlagsscheibe DIN 125**

Gewinde: M6, Materialart: Edelstahl rostbeständig, Unique-Id: R197A2 6, Werkstoff: A2, SKU 17693191



**KOHLER**



**R-197**

**Unterlagsscheibe DIN 125**

Werkstoff: A4, Materialart: Edelstahl rostbeständig, Gewinde: M8, Unique-Id: R197A4 8, SKU 17693088



**KOHLER**



**R-197**

**Unterlagsscheibe DIN 125**

Werkstoff: A4, Gewinde: M24, Unique-Id: R197A4 24, Materialart: Edelstahl rostbeständig, SKU 17693180



**KOHLER**



**R-197**

**Unterlagsscheibe DIN 125**

Unique-Id: R197A4 6, Gewinde: M6, Werkstoff: A4, Materialart: Edelstahl rostbeständig, SKU 17693086



**KOHLER**



**R-197**

**Unterlagsscheibe DIN 125**

Unique-Id: R197A4 20, Werkstoff: A4, Materialart: Edelstahl rostbeständig, Gewinde: M20, SKU 17693160



**KOHLER**



**R-196**

**Sechskantmutter DIN 934**

Materialart: Edelstahl rostbeständig, Gewinde: M24, Werkstoff: A2, Unique-Id: R196A2 24, SKU 17692660



**KOHLER**



**R-197**

**Unterlagsscheibe DIN 125**

Unique-Id: R197A4 16, Werkstoff: A4, Gewinde: M16, Materialart: Edelstahl rostbeständig, SKU 17693140



**KOHLER**



**R-197**

**Unterlagsscheibe DIN 125**

Gewinde: M24, Materialart: Edelstahl rostbeständig,  
Unique-Id: R197A2 24, Werkstoff: A2, SKU 17693220



**KOHLER**



**R-975**

**G-ST-Flachdichtung EPDM mit Stahlbandeinlage 1.0330, EN 1514-1, PN10-40**

Materialart: Kunststoff, Ausßen-Ø mm: 127, Innen-Ø mm: 77, Unique-Id: R975 65, Dicke mm: 4, Werkstoff: EPDM, DN: 65, SKU 176968920



**KOHLER**



**R-197**

**Unterlagsscheibe DIN 125**

Unique-Id: R197A2 20, Materialart: Edelstahl rostbeständig, Gewinde: M20, Werkstoff: A2, SKU 17693215



**KOHLER**



**R-975**

**G-ST-Flachdichtung EPDM mit Stahlbandeinlage 1.0330, EN 1514-1, PN10-40**

Außen-Ø mm: 61, Innen-Ø mm: 107, Materialart: Kunststoff, DN: 50, Unique-Id: R975 50, Dicke mm: 4, Werkstoff: EPDM, SKU 176968915



**KOHLER**



**R-197**

**Unterlagsscheibe DIN 125**

Unique-Id: R197A2 16, Gewinde: M16, Materialart: Edelstahl rostbeständig, Werkstoff: A2, SKU 17693210



**KOHLER**



**R-975**

**G-ST-Flachdichtung EPDM mit Stahlbandeinlage 1.0330, EN 1514-1, PN10-40**

DN: 40, Materialart: Kunststoff, Ausßen-Ø mm: 92, Unique-Id: R975 40, Innen-Ø mm: 49, Dicke mm: 4, Werkstoff: EPDM, SKU 176968910



**KOHLER**



**R-197**

**Unterlagsscheibe DIN 125**

Gewinde: M12, Materialart: Edelstahl rostbeständig, Werkstoff: A2, Unique-Id: R197A2 12, SKU 17693205



**KOHLER**



**R-975**

**G-ST-Flachdichtung EPDM mit Stahlbandeinlage 1.0330, EN 1514-1, PN10-40**

Außen-Ø mm: 82, Unique-Id: R975 32, Materialart: Kunststoff, Innen-Ø mm: 49, DN: 32, Dicke mm: 4, Werkstoff: EPDM, SKU 176968905



**KOHLER**



**R-197**

**Unterlagsscheibe DIN 125**

Gewinde: M10, Materialart: Edelstahl rostbeständig, Werkstoff: A2, Unique-Id: R197A2 10, SKU 17693200



**KOHLER**



**R-975**

**G-ST-Flachdichtung EPDM mit Stahlbandeinlage 1.0330, EN 1514-1, PN10-40**

Materialart: Kunststoff, Unique-Id: R975 25, DN: 25, Ausßen-Ø mm: 71, Innen-Ø mm: 34, Dicke mm: 4, Werkstoff: EPDM, SKU 176968900



**KOHLER**



**R-975**  
**G-ST-Flachdichtungse EPDM mit Stahlbandeinlage 1.0330, EN 1514-1, PN10-40**  
Materialart: Kunststoff, Dicke mm: 6, Aussen-Ø mm: 273, Unique-Id: R975 200, DN: 200, Innen-Ø mm: 220, Werkstoff: EPDM, SKU 176968945



**KOHLER**



**R-975**  
**G-ST-Flachdichtungse EPDM mit Stahlbandeinlage 1.0330, EN 1514-1, PN10-40**  
DN: 500, Aussen-Ø mm: 594, Materialart: Kunststoff, Innen-Ø mm: 508, Dicke mm: 7, Werkstoff: EPDM, Unique-Id: R975 500, SKU 176968970



**KOHLER**



**R-975**  
**G-ST-Flachdichtungse EPDM mit Stahlbandeinlage 1.0330, EN 1514-1, PN10-40**  
Materialart: Kunststoff, Dicke mm: 5, DN: 150, Unique-Id: R975 150, Werkstoff: EPDM, Aussen-Ø mm: 218, Innen-Ø mm: 169, SKU 176968940



**KOHLER**



**R-975**  
**G-ST-Flachdichtungse EPDM mit Stahlbandeinlage 1.0330, EN 1514-1, PN10-40**  
DN: 400, Materialart: Kunststoff, Innen-Ø mm: 407, Dicke mm: 7, Unique-Id: R975 400, Werkstoff: EPDM, Aussen-Ø mm: 489, SKU 176968965



**KOHLER**



**R-975**  
**G-ST-Flachdichtungse EPDM mit Stahlbandeinlage 1.0330, EN 1514-1, PN10-40**  
DN: 125, Innen-Ø mm: 141, Unique-Id: R975 125, Materialart: Kunststoff, Aussen-Ø mm: 192, Dicke mm: 5, Werkstoff: EPDM, SKU 176968935



**KOHLER**



**R-975**  
**G-ST-Flachdichtungse EPDM mit Stahlbandeinlage 1.0330, EN 1514-1, PN10-40**  
Aussen-Ø mm: 438, Materialart: Kunststoff, Innen-Ø mm: 356, Dicke mm: 6, DN: 350, Werkstoff: EPDM, Unique-Id: R975 350, SKU 176968960



**KOHLER**



**R-975**  
**G-ST-Flachdichtungse EPDM mit Stahlbandeinlage 1.0330, EN 1514-1, PN10-40**  
DN: 100, Aussen-Ø mm: 162, Materialart: Kunststoff, Innen-Ø mm: 115, Dicke mm: 5, Werkstoff: EPDM, Unique-Id: R975 100, SKU 176968930



**KOHLER**



**R-975**  
**G-ST-Flachdichtungse EPDM mit Stahlbandeinlage 1.0330, EN 1514-1, PN10-40**  
Materialart: Kunststoff, Dicke mm: 6, Unique-Id: R975 300, DN: 300, Aussen-Ø mm: 378, Werkstoff: EPDM, Innen-Ø mm: 324, SKU 176968955



**KOHLER**



**R-975**  
**G-ST-Flachdichtungse EPDM mit Stahlbandeinlage 1.0330, EN 1514-1, PN10-40**  
Unique-Id: R975 80, Materialart: Kunststoff, DN: 80, Aussen-Ø mm: 142, Innen-Ø mm: 89, Dicke mm: 4, Werkstoff: EPDM, SKU 176968925



**KOHLER**



**R-975**  
**G-ST-Flachdichtungse EPDM mit Stahlbandeinlage 1.0330, EN 1514-1, PN10-40**  
Aussen-Ø mm: 328, Materialart: Kunststoff, DN: 250, Dicke mm: 6, Innen-Ø mm: 273, Unique-Id: R975 250, Werkstoff: EPDM, SKU 176968950



**KOHLER**



**R-968**  
**Dichtung EPDM, zu Flansch oval, Dicke 5 mm**  
 Werkstoff: EPDM, Dicke mm: 5, Materialart: Kunststoff, für Gewinde: 2, Innen-Ø mm: 54, Aussen-Ø mm: 85, Unique-Id: R968 2, SKU 176969230



**R-970-K**  
**Flansch-Dichtung KLINGERSIL C-4400, asbestfrei, 2 mm, PN6, (grün)**  
 Werkstoff: Klingersil, DN: 32, Aussen-Ø mm: 76, Unique-Id: R970-K 32, Dicke mm: 2, Materialart: Kunststoff, Innen-Ø mm: 43, SKU 176969320




**R-968**  
**Dichtung EPDM, zu Flansch oval, Dicke 5 mm**  
 Werkstoff: EPDM, Dicke mm: 5, Materialart: Kunststoff, für Gewinde: 1 1/4 - 1 1/2, Innen-Ø mm: 42, Aussen-Ø mm: 68, Unique-Id: R968 1 1/4-1 1/2, SKU 176969220



**R-970-K**  
**Flansch-Dichtung KLINGERSIL C-4400, asbestfrei, 2 mm, PN6, (grün)**  
 Innen-Ø mm: 34, Werkstoff: Klingersil, Dicke mm: 2, Materialart: Kunststoff, DN: 25, Aussen-Ø mm: 64, Unique-Id: R970-K 25, SKU 176969315




**R-975**  
**G-St-Flachdichtung EPDM mit Stahlbandeinlage 1.0330, EN 1514-1, PN10-40**  
 DN: 800, Materialart: Kunststoff, Dicke mm: 8, Innen-Ø mm: 813, Unique-Id: R975 800, Aussen-Ø mm: 917, Werkstoff: EPDM, SKU 176968985



**R-970-K**  
**Flansch-Dichtung KLINGERSIL C-4400, asbestfrei, 2 mm, PN6, (grün)**  
 Werkstoff: Klingersil, Dicke mm: 2, Materialart: Kunststoff, DN: 20, Aussen-Ø mm: 54, Unique-Id: R970-K 20, Innen-Ø mm: 27, SKU 176969310




**R-975**  
**G-St-Flachdichtung EPDM mit Stahlbandeinlage 1.0330, EN 1514-1, PN10-40**  
 Unique-Id: R975 700, Materialart: Kunststoff, Aussen-Ø mm: 810, Dicke mm: 8, DN: 700, Werkstoff: EPDM, Innen-Ø mm: 712, SKU 176968980



**R-970-K**  
**Flansch-Dichtung KLINGERSIL C-4400, asbestfrei, 2 mm, PN6, (grün)**  
 Aussen-Ø mm: 44, Unique-Id: R970-K 15, Werkstoff: Klingersil, Dicke mm: 2, Materialart: Kunststoff, Innen-Ø mm: 22, DN: 15, SKU 176969305



**R-975**  
**G-St-Flachdichtung EPDM mit Stahlbandeinlage 1.0330, EN 1514-1, PN10-40**  
 Materialart: Kunststoff, Dicke mm: 7, Werkstoff: EPDM, DN: 600, Aussen-Ø mm: 695, Innen-Ø mm: 610, Unique-Id: R975 600, SKU 176968975



**R-970-K**  
**Flansch-Dichtung KLINGERSIL C-4400, asbestfrei, 2 mm, PN6, (grün)**  
 Innen-Ø mm: 18, Werkstoff: Klingersil, Dicke mm: 2, Materialart: Kunststoff, Aussen-Ø mm: 39, DN: 10, Unique-Id: R970-K 10, SKU 176969300



**KOHLER**



**R-970-K**  
**Flansch-Dichtung KLINGERSIL C-4400, asbestfrei, 2 mm, PN6, (grün)**  
Ausßen-Ø mm.: 152, Unique-Id: R970-K-100, Werkstoff: Klingersil, DN: 100, Dicke mm: 2, Materialart: Kunststoff, Innen-Ø mm.: 115, SKU 176969345



**KOHLER**



**R-970-K**  
**Flansch-Dichtung KLINGERSIL C-4400, asbestfrei, 2 mm, PN6, (grün)**  
Werkstoff: Klingersil, Innen-Ø mm.: 324, Unique-Id: R970-K-300, Dicke mm: 2, Materialart: Kunststoff, Ausßen-Ø mm.: 373, DN: 300, SKU 176969370



**KOHLER**



**R-970-K**  
**Flansch-Dichtung KLINGERSIL C-4400, asbestfrei, 2 mm, PN6, (grün)**  
Werkstoff: Klingersil, Dicke mm: 2, Materialart: Kunststoff, Innen-Ø mm.: 89, DN: 80, Ausßen-Ø mm.: 132, Unique-Id: R970-K-80, SKU 176969340



**KOHLER**



**R-970-K**  
**Flansch-Dichtung KLINGERSIL C-4400, asbestfrei, 2 mm, PN6, (grün)**  
DN: 250, Ausßen-Ø mm.: 317, Werkstoff: Klingersil, Dicke mm: 2, Materialart: Kunststoff, Innen-Ø mm.: 273, Unique-Id: R970-K-250, SKU 176969365



**KOHLER**



**R-970-K**  
**Flansch-Dichtung KLINGERSIL C-4400, asbestfrei, 2 mm, PN6, (grün)**  
DN: 65, Ausßen-Ø mm.: 116, Unique-Id: R970-K-65, Werkstoff: Klingersil, Dicke mm: 2, Materialart: Kunststoff, Innen-Ø mm.: 77, SKU 176969335



**KOHLER**



**R-970-K**  
**Flansch-Dichtung KLINGERSIL C-4400, asbestfrei, 2 mm, PN6, (grün)**  
Werkstoff: Klingersil, DN: 200, Innen-Ø mm: 220, Dicke mm: 2, Materialart: Kunststoff, Unique-Id: R970-K-200, Ausßen-Ø mm: 262, SKU 176969380



**KOHLER**



**R-970-K**  
**Flansch-Dichtung KLINGERSIL C-4400, asbestfrei, 2 mm, PN6, (grün)**  
Werkstoff: Klingersil, Innen-Ø mm.: 61, Dicke mm: 2, Materialart: Kunststoff, DN: 50, Ausßen-Ø mm.: 96, Unique-Id: R970-K-50, SKU 176969330



**KOHLER**



**R-970-K**  
**Flansch-Dichtung KLINGERSIL C-4400, asbestfrei, 2 mm, PN6, (grün)**  
Werkstoff: Klingersil, DN: 150, Dicke mm: 2, Materialart: Kunststoff, Ausßen-Ø mm: 207, Innen-Ø mm.: 169, Unique-Id: R970-K-150, SKU 176969355



**KOHLER**



**R-970-K**  
**Flansch-Dichtung KLINGERSIL C-4400, asbestfrei, 2 mm, PN6, (grün)**  
DN: 40, Ausßen-Ø mm: 86, Werkstoff: Klingersil, Innen-Ø mm: 49, Dicke mm: 2, Materialart: Kunststoff, Unique-Id: R970-K-40, SKU 176969325



**KOHLER**



**R-970-K**  
**Flansch-Dichtung KLINGERSIL C-4400, asbestfrei, 2 mm, PN6, (grün)**  
Werkstoff: Klingersil, Ausßen-Ø mm.: 82, Dicke mm.: 2, Materialart: Kunststoff, Innen-Ø mm.: 141, Unique-Id: R970-K-125, DN: 125, SKU 176969350



**KOHLER**



**R-971-K**  
**Flansch-Dichtung KLINGERSIL C-4400, asbestfrei, 2 mm, PN10-16, (grün)**  
Unique-Id: R971-K-32, Dicke mm: 2, Innen-Ø mm: 43, Materialart: Kunststoff, Werkstoff: Klingersil, DN: 32, Ausßen-Ø mm: 82, SKU 176969395



**KOHLER**



**R-971-K**  
**Flansch-Dichtung KLINGERSIL C-4400, asbestfrei, 2 mm, PN10-16, (grün)**  
Dicke mm: 2, DN: 100, Ausßen-Ø mm: 162, Materialart: Kunststoff, Unique-Id: R971-K-100, Werkstoff: Klingersil, Innen-Ø mm: 115, SKU 176969420



**KOHLER**



**R-971-K**  
**Flansch-Dichtung KLINGERSIL C-4400, asbestfrei, 2 mm, PN10-16, (grün)**  
Ausßen-Ø mm: 71, Dicke mm: 2, DN: 25, Innen-Ø mm: 34, Unique-Id: R971-K-25, Materialart: Kunststoff, Werkstoff: Klingersil, SKU 176969390



**KOHLER**



**R-971-K**  
**Flansch-Dichtung KLINGERSIL C-4400, asbestfrei, 2 mm, PN10-16, (grün)**  
Unique-Id: R971-K-80, Dicke mm: 2, Materialart: Kunststoff, Ausßen-Ø mm: 142, Werkstoff: Klingersil, DN: 80, Innen-Ø mm: 89, SKU 176969415



**KOHLER**



**R-971-K**  
**Flansch-Dichtung KLINGERSIL C-4400, asbestfrei, 2 mm, PN10-16, (grün)**  
Dicke mm: 2, DN: 20, Ausßen-Ø mm: 61, Materialart: Kunststoff, Unique-Id: R971-K-20, Werkstoff: Klingersil, Innen-Ø mm: 27, SKU 176969385



**KOHLER**



**R-971-K**  
**Flansch-Dichtung KLINGERSIL C-4400, asbestfrei, 2 mm, PN10-16, (grün)**  
Ausßen-Ø mm: 127, Dicke mm: 2, Unique-Id: R971-K-65, DN: 65, Materialart: Kunststoff, Innen-Ø mm: 77, Werkstoff: Klingersil, SKU 176969410



**KOHLER**



**R-971-K**  
**Flansch-Dichtung KLINGERSIL C-4400, asbestfrei, 2 mm, PN10-16, (grün)**  
Unique-Id: R971-K-15, Ausßen-Ø mm: 51, Innen-Ø mm: 22, Dicke mm: 2, Materialart: Kunststoff, DN: 15, Werkstoff: Klingersil, SKU 176969380



**KOHLER**



**R-971-K**  
**Flansch-Dichtung KLINGERSIL C-4400, asbestfrei, 2 mm, PN10-16, (grün)**  
Ausßen-Ø mm: 107, Dicke mm: 2, Materialart: Kunststoff, DN: 50, Innen-Ø mm: 61, Unique-Id: R971-K-50, Werkstoff: Klingersil, SKU 176969405



**KOHLER**



**R-971-K**  
**Flansch-Dichtung KLINGERSIL C-4400, asbestfrei, 2 mm, PN10-16, (grün)**  
DN: 10, Ausßen-Ø mm: 46, Innen-Ø mm: 18, Dicke mm: 2, Unique-Id: R971-K-10, Materialart: Kunststoff, Werkstoff: Klingersil, SKU 176969375



**KOHLER**




**R-971-K**  
**Flansch-Dichtung KLINGERSIL C-4400, asbestfrei, 2 mm, PN10-16, (grün)**  
Dicke mm: 2, Materialart: Kunststoff, DN: 40, Ausßen-Ø mm: 92, Innen-Ø mm: 49, Unique-Id: R971-K-40, Werkstoff: Klingersil, SKU 176969400



**KOHLER**




**R-971-K**  
**Flansch-Dichtung KLINGERSIL C-4400, as-**  
**bestrei, 2 mm, PN10-16, (grün)**  
 Unique-Id: R971-K-300, Dicke mm: 2, DN: 300, Innen-Ø mm: 324, Materialart: Kunststoff, Werkstoff: Klingersil, Ausssen-Ø mm: 378, SKU 176969445



**R-971-K**  
**Flansch-Dichtung KLINGERSIL C-4400, as-**  
**bestrei, 2 mm, PN10-16, (grün)**  
 Dicke mm: 2, Innen-Ø mm: 610, Materialart: Kunststoff, Ausssen-Ø mm: 695, Unique-Id: R971-K-600, Werkstoff: Klingersil, DN: 600, SKU 176969470




**R-971-K**  
**Flansch-Dichtung KLINGERSIL C-4400, as-**  
**bestrei, 2 mm, PN10-16, (grün)**  
 Ausssen-Ø mm: 328, Innen-Ø mm: 273, Dicke mm: 2, Unique-Id: R971-K-250, Materialart: Kunststoff, Werkstoff: Klingersil, DN: 250, SKU 176969440



**R-971-K**  
**Flansch-Dichtung KLINGERSIL C-4400, as-**  
**bestrei, 2 mm, PN10-16, (grün)**  
 Unique-Id: R971-K-500, Dicke mm: 2, Materialart: Kunststoff, Werkstoff: Klingersil, DN: 500, Ausssen-Ø mm: 594, Innen-Ø mm: 508, SKU 176969465



**R-971-K**  
**Flansch-Dichtung KLINGERSIL C-4400, as-**  
**bestrei, 2 mm, PN10-16, (grün)**  
 Dicke mm: 2, Innen-Ø mm: 220, Unique-Id: R971-K-200, Materialart: Kunststoff, Werkstoff: Klingersil, DN: 200, Ausssen-Ø mm: 273, SKU 176969435



**R-971-K**  
**Flansch-Dichtung KLINGERSIL C-4400, as-**  
**bestrei, 2 mm, PN10-16, (grün)**  
 Innen-Ø mm: 443, Dicke mm: 2, Materialart: Kunststoff, DN: 450, Ausssen-Ø mm: 532, Unique-Id: R971-K-450, Werkstoff: Klingersil, SKU 176969460



**R-971-K**  
**Flansch-Dichtung KLINGERSIL C-4400, as-**  
**bestrei, 2 mm, PN10-16, (grün)**  
 Innen-Ø mm: 169, Dicke mm: 2, Materialart: Kunststoff, DN: 150, Unique-Id: R971-K-150, Werkstoff: Klingersil, Ausssen-Ø mm: 218, SKU 176969430



**R-971-K**  
**Flansch-Dichtung KLINGERSIL C-4400, as-**  
**bestrei, 2 mm, PN10-16, (grün)**  
 Innen-Ø mm: 407, Dicke mm: 2, Ausssen-Ø mm: 489, Unique-Id: R971-K-400, Materialart: Kunststoff, DN: 400, Werkstoff: Klingersil, SKU 176969455



**R-971-K**  
**Flansch-Dichtung KLINGERSIL C-4400, as-**  
**bestrei, 2 mm, PN10-16, (grün)**  
 Dicke mm: 2, DN: 125, Innen-Ø mm: 141, Materialart: Kunststoff, Ausssen-Ø mm: 192, Unique-Id: R971-K-125, Werkstoff: Klingersil, SKU 176969425



**R-971-K**  
**Flansch-Dichtung KLINGERSIL C-4400, as-**  
**bestrei, 2 mm, PN10-16, (grün)**  
 Ausssen-Ø mm: 438, Unique-Id: R971-K-350, Dicke mm: 2, Materialart: Kunststoff, Innen-Ø mm: 356, Werkstoff: Klingersil, DN: 350, SKU 176969450



**KOHLER**

**KOHLER**



**R-973-K**  
**Flansch-Dichtung KLINGERSIL C-4400, as-**  
**bestrei, 2 mm, PN25, (grün)**  
 Ausßen-Ø mm: 284, Unique-Id: R973-K 200, DN: 200,  
 Innen-Ø mm: 220, Dicke mm: 2, Materialart: Kunststoff,  
 Werkstoff: Klingersil, SKU 176969495



**KOHLER**



**R-974-K**  
**Flansch-Dichtung KLINGERSIL C-4400, as-**  
**bestrei, 2 mm, PN40, (grün)**  
 Materialart: Kunststoff, Unique-Id: R974-K 150, DN: 150,  
 Innen-Ø mm: 169, Dicke mm: 2, Werkstoff: Klingersil,  
 Ausßen-Ø mm: 224, SKU 176969520



**KOHLER**



**R-972-K**  
**Flansch-Dichtung KLINGERSIL C-4400, as-**  
**bestrei, 2 mm, PN16, (grün)**  
 Dicke mm: 2, Unique-Id: R972-K 500, Ausßen-Ø mm: 617,  
 Werkstoff: Klingersil, Materialart: Kunststoff, DN: 500, In-  
 nen-Ø mm: 508, SKU 176969490



**KOHLER**



**R-974-K**  
**Flansch-Dichtung KLINGERSIL C-4400, as-**  
**bestrei, 2 mm, PN40, (grün)**  
 Materialart: Kunststoff, Dicke mm: 2, Werkstoff: Klingersil,  
 DN: 125, Ausßen-Ø mm: 194, Innen-Ø mm: 141,  
 Unique-Id: R974-K 125, SKU 176969515



**KOHLER**



**R-972-K**  
**Flansch-Dichtung KLINGERSIL C-4400, as-**  
**bestrei, 2 mm, PN16, (grün)**  
 Dicke mm: 2, DN: 400, Ausßen-Ø mm: 495, Werkstoff:  
 Klingersil, Unique-Id: R972-K 400, Materialart: Kunststoff,  
 Innen-Ø mm: 407, SKU 176969485



**KOHLER**



**R-974-K**  
**Flansch-Dichtung KLINGERSIL C-4400, as-**  
**bestrei, 2 mm, PN40, (grün)**  
 Materialart: Kunststoff, DN: 100, Unique-Id: R974-K 100,  
 Dicke mm: 2, Werkstoff: Klingersil, Ausßen-Ø mm: 168,  
 Innen-Ø mm: 115, SKU 176969510



**KOHLER**



**R-972-K**  
**Flansch-Dichtung KLINGERSIL C-4400, as-**  
**bestrei, 2 mm, PN16, (grün)**  
 Dicke mm: 2, Innen-Ø mm: 356, Unique-Id: R972-K 350,  
 Werkstoff: Klingersil, DN: 350, Materialart: Kunststoff,  
 Ausßen-Ø mm: 444, SKU 176969480



**KOHLER**



**R-973-K**  
**Flansch-Dichtung KLINGERSIL C-4400, as-**  
**bestrei, 2 mm, PN25, (grün)**  
 DN: 300, Dicke mm: 2, Innen-Ø mm: 324, Unique-Id:  
 R973-K 300, Materialart: Kunststoff, Werkstoff: Klingersil,  
 Ausßen-Ø mm: 400, SKU 176969505



**KOHLER**



**R-972-K**  
**Flansch-Dichtung KLINGERSIL C-4400, as-**  
**bestrei, 2 mm, PN16, (grün)**  
 Ausßen-Ø mm: 384, Innen-Ø mm: 324, Dicke mm: 2,  
 Unique-Id: R972-K 300, Werkstoff: Klingersil, Materialart:  
 Kunststoff, DN: 300, SKU 176969475



**KOHLER**



**R-973-K**  
**Flansch-Dichtung KLINGERSIL C-4400, as-**  
**bestrei, 2 mm, PN25, (grün)**  
 Unique-Id: R973-K 250, Dicke mm: 2, DN: 250, Ausßen-Ø  
 mm: 340, Innen-Ø mm: 273, Materialart: Kunststoff,  
 Werkstoff: Klingersil, SKU 176969500



**KOHLER**



**R-974-K**  
**Flansch-Dichtung KLINGERSIL C-4400, as-  
bestrei, 2 mm, PN40, (grün)**  
Materialart: Kunststoff, Dicke mm: 2, Werkstoff: Klingersil, DN: 300, Aussen-Ø mm: 417, Innen-Ø mm: 324,  
Unique-id: R974-K-300, SKU 176969535



**KOHLER**



**R-974-K**  
**Flansch-Dichtung KLINGERSIL C-4400, as-  
bestrei, 2 mm, PN40, (grün)**  
Materialart: Kunststoff, Aussen-Ø mm: 352, Unique-id: R974-K-250, Dicke mm: 2, Werkstoff: Klingersil, Innen-Ø mm: 273, DN: 250, SKU 176969530



**KOHLER**



**R-974-K**  
**Flansch-Dichtung KLINGERSIL C-4400, as-  
bestrei, 2 mm, PN40, (grün)**  
Materialart: Kunststoff, Innen-Ø mm: 220, Dicke mm: 2, Werkstoff: Klingersil, DN: 200, Aussen-Ø mm: 290,  
Unique-id: R974-K-200, SKU 176969525



**KOHLER**