


R-250

Scheibe ohne Loch, nicht geschliffen

Dicke mm: 3, Materialart: Edelstahl rostbeständig, Werkstoff: 1.4404, Ausssen-Ø mm: 160, Unique-Id: R250 160X3, SKU 173825420



KOHLER




R-250

Scheibe ohne Loch, nicht geschliffen

Dicke mm: 2, Ausssen-Ø mm: 33, Unique-Id: R250 33X2, Materialart: Edelstahl rostbeständig, Werkstoff: 1.4404, SKU 17382 150



KOHLER




R-250

Scheibe ohne Loch, nicht geschliffen

Aussen-Ø mm: 150, Unique-Id: R250 150X8, Dicke mm: 8, Materialart: Edelstahl rostbeständig, Werkstoff: 1.4404, SKU 173825412



KOHLER




R-250

Scheibe ohne Loch, nicht geschliffen

Dicke mm: 3, Unique-Id: R250 30X3, Ausssen-Ø mm: 30, Materialart: Edelstahl rostbeständig, Werkstoff: 1.4404, SKU 17382140



KOHLER



R-250

Scheibe ohne Loch, nicht geschliffen

Dicke mm: 4, Unique-Id: R250 65X4, Ausssen-Ø mm: 65, Materialart: Edelstahl rostbeständig, Werkstoff: 1.4404, SKU 17382327



KOHLER




R-250

Scheibe ohne Loch, nicht geschliffen

Unique-Id: R250 30X2, Dicke mm: 2, Ausssen-Ø mm: 30, Materialart: Edelstahl rostbeständig, Werkstoff: 1.4404, SKU 17382130



KOHLER




R-250

Scheibe ohne Loch, nicht geschliffen

Dicke mm: 4, Ausssen-Ø mm: 50, Unique-Id: R250 50X4, Materialart: Edelstahl rostbeständig, Werkstoff: 1.4404, SKU 17382280



KOHLER




R-250

Scheibe ohne Loch, nicht geschliffen

Aussen-Ø mm: 500, Dicke mm: 8, Unique-Id: R250 500X8, Materialart: Edelstahl rostbeständig, Werkstoff: 1.4404, SKU 173826230



KOHLER



R-250

Scheibe ohne Loch, nicht geschliffen

Aussen-Ø mm: 35, Dicke mm: 2, Unique-Id: R250 35X2, Materialart: Edelstahl rostbeständig, Werkstoff: 1.4404, SKU 17382160



KOHLER




R-250

Scheibe ohne Loch, nicht geschliffen

Unique-Id: R250 200X10, Ausssen-Ø mm: 200, Materialart: Edelstahl rostbeständig, Werkstoff: 1.4404, Dicke mm: 10, SKU 173825714



KOHLER




R-250

Scheibe ohne Loch, nicht geschliffen

Dicke mm: 4, Unique-Id: R250 40x4, Materialart: Edelstahl rostbeständig, Werkstoff: 1.4404, Ausssen-Ø mm: 40, SKU 17382200



KOHLER




R-250

Scheibe ohne Loch, nicht geschliffen

Dicke mm: 4, Ausssen-Ø mm: 25, Materialart: Edelstahl rostbeständig, Werkstoff: 1.4404, Unique-Id: R250 25x4, SKU 17382123



KOHLER




R-250

Scheibe ohne Loch, nicht geschliffen

Dicke mm: 2, Materialart: Edelstahl rostbeständig, Werkstoff: 1.4404, Ausssen-Ø mm: 40, Unique-Id: R250 40x2, SKU 17382180



KOHLER




R-250

Scheibe ohne Loch, nicht geschliffen

Dicke mm: 2, Ausssen-Ø mm: 25, Unique-Id: R250 25x2, Materialart: Edelstahl rostbeständig, Werkstoff: 1.4404, SKU 17382110



KOHLER



R-250

Scheibe ohne Loch, nicht geschliffen

Dicke mm: 4, Ausssen-Ø mm: 35, Unique-Id: R250 35x4, Materialart: Edelstahl rostbeständig, Werkstoff: 1.4404, SKU 17382173



KOHLER




R-250

Scheibe ohne Loch, nicht geschliffen

Dicke mm: 3, Ausssen-Ø mm: 20, Unique-Id: R250 20x3, Materialart: Edelstahl rostbeständig, Werkstoff: 1.4404, SKU 17382103



KOHLER




R-250

Scheibe ohne Loch, nicht geschliffen

Dicke mm: 3, Ausssen-Ø mm: 35, Unique-Id: R250 35x3, Materialart: Edelstahl rostbeständig, Werkstoff: 1.4404, SKU 17382170



KOHLER




R-250

Scheibe ohne Loch, nicht geschliffen

Dicke mm: 3, Ausssen-Ø mm: 42, Unique-Id: R250 42x3, Materialart: Edelstahl rostbeständig, Werkstoff: 1.4404, SKU 17382213



KOHLER




R-250

Scheibe ohne Loch, nicht geschliffen

Dicke mm: 3, Ausssen-Ø mm: 33, Unique-Id: R250 33x3, Materialart: Edelstahl rostbeständig, Werkstoff: 1.4404, SKU 17382153



KOHLER




R-250

Scheibe ohne Loch, nicht geschliffen

Ausssen-Ø mm: 42, Unique-Id: R250 42x2, Dicke mm: 2, Materialart: Edelstahl rostbeständig, Werkstoff: 1.4404, SKU 17382210



KOHLER




R-250

Scheibe ohne Loch, nicht geschliffen

Dicke mm: 3, Unique-Id: R250 55x3, Aussen-Ø mm: 55, Materialart: Edelstahl rostbeständig, Werkstoff: 1.4404, SKU 17382286



KOHLER




R-250

Scheibe ohne Loch, nicht geschliffen

Unique-Id: R250 65x2, Dicke mm: 2, Aussen-Ø mm: 65, Materialart: Edelstahl rostbeständig, Werkstoff: 1.4404, SKU 17382325



KOHLER




R-250

Scheibe ohne Loch, nicht geschliffen

Unique-Id: R250 50x6, Dicke mm: 6, Aussen-Ø mm: 50, Materialart: Edelstahl rostbeständig, Werkstoff: 1.4404, SKU 17382282



KOHLER




R-250

Scheibe ohne Loch, nicht geschliffen

Dicke mm: 6, Aussen-Ø mm: 60, Materialart: Edelstahl rostbeständig, Werkstoff: 1.4404, Unique-Id: R250 60x6, SKU 17382321



KOHLER




R-250

Scheibe ohne Loch, nicht geschliffen

Dicke mm: 5, Unique-Id: R250 50x5, Aussen-Ø mm: 50, Materialart: Edelstahl rostbeständig, Werkstoff: 1.4404, SKU 17382281



KOHLER




R-250

Scheibe ohne Loch, nicht geschliffen

Dicke mm: 4, Aussen-Ø mm: 60, Materialart: Edelstahl rostbeständig, Werkstoff: 1.4404, Unique-Id: R250 60x4, SKU 17382310



KOHLER




R-250

Scheibe ohne Loch, nicht geschliffen

Dicke mm: 3, Aussen-Ø mm: 50, Materialart: Edelstahl rostbeständig, Werkstoff: 1.4404, Unique-Id: R250 50x3, SKU 17382270



KOHLER




R-250

Scheibe ohne Loch, nicht geschliffen

Dicke mm: 3, Aussen-Ø mm: 60, Materialart: Edelstahl rostbeständig, Werkstoff: 1.4404, Unique-Id: R250 60x3, SKU 17382300



KOHLER




R-250

Scheibe ohne Loch, nicht geschliffen

Dicke mm: 2, Aussen-Ø mm: 50, Unique-Id: R250 50x2, Materialart: Edelstahl rostbeständig, Werkstoff: 1.4404, SKU 17382260



KOHLER




R-250

Scheibe ohne Loch, nicht geschliffen

Dicke mm: 4, Unique-Id: R250 55x4, Aussen-Ø mm: 55, Materialart: Edelstahl rostbeständig, Werkstoff: 1.4404, SKU 17382287



KOHLER



R-250

Scheibe ohne Loch, nicht geschliffen

Dicke mm: 3, Unique-Id: R250 75x3, Ausssen-Ø mm: 75, Materialart: Edelstahl rostbeständig, Werkstoff: 1.4404, SKU 17382366



KOHLER




R-250

Scheibe ohne Loch, nicht geschliffen

Aussen-Ø mm: 80, Unique-Id: R250 80x8, Dicke mm: 8, Materialart: Edelstahl rostbeständig, Werkstoff: 1.4404, SKU 17382403



KOHLER




R-250

Scheibe ohne Loch, nicht geschliffen

Unique-Id: R250 70x6, Dicke mm: 6, Ausssen-Ø mm: 70, Materialart: Edelstahl rostbeständig, Werkstoff: 1.4404, SKU 17382361



KOHLER




R-250

Scheibe ohne Loch, nicht geschliffen

Aussen-Ø mm: 80, Unique-Id: R250 80x6, Dicke mm: 6, Materialart: Edelstahl rostbeständig, Werkstoff: 1.4404, SKU 17382401



KOHLER




R-250

Scheibe ohne Loch, nicht geschliffen

Dicke mm: 5, Ausssen-Ø mm: 70, Unique-Id: R250 70x5, Materialart: Edelstahl rostbeständig, Werkstoff: 1.4404, SKU 17382360



KOHLER




R-250

Scheibe ohne Loch, nicht geschliffen

Unique-Id: R250 80x4, Dicke mm: 4, Ausssen-Ø mm: 80, Materialart: Edelstahl rostbeständig, Werkstoff: 1.4404, SKU 17382390



KOHLER




R-250

Scheibe ohne Loch, nicht geschliffen

Dicke mm: 3, Ausssen-Ø mm: 70, Unique-Id: R250 70x3, Materialart: Edelstahl rostbeständig, Werkstoff: 1.4404, SKU 17382340



KOHLER




R-250

Scheibe ohne Loch, nicht geschliffen

Dicke mm: 5, Unique-Id: R250 75x5, Ausssen-Ø mm: 75, Materialart: Edelstahl rostbeständig, Werkstoff: 1.4404, SKU 17382368



KOHLER




R-250

Scheibe ohne Loch, nicht geschliffen

Unique-Id: R250 70x2, Dicke mm: 2, Ausssen-Ø mm: 70, Materialart: Edelstahl rostbeständig, Werkstoff: 1.4404, SKU 17382330



KOHLER




R-250

Scheibe ohne Loch, nicht geschliffen

Dicke mm: 4, Ausssen-Ø mm: 75, Unique-Id: R250 75x4, Materialart: Edelstahl rostbeständig, Werkstoff: 1.4404, SKU 17382367



KOHLER




R-250

Scheibe ohne Loch, nicht geschliffen

Unique-Id: R250 90x4, Dicke mm: 4, Ausssen-Ø mm: 90,
Materialart: Edelstahl rostbeständig, Werkstoff: 1.4404,
SKU 17382430



KOHLER




R-250

Scheibe ohne Loch, nicht geschliffen

Unique-Id: R250 100x6, Ausssen-Ø mm: 100, Dicke mm:
6, Materialart: Edelstahl rostbeständig, Werkstoff: 1.4404,
SKU 17382481



KOHLER




R-250

Scheibe ohne Loch, nicht geschliffen

Dicke mm: 3, Ausssen-Ø mm: 90, Unique-Id: R250 90x3,
Materialart: Edelstahl rostbeständig, Werkstoff: 1.4404,
SKU 17382420



KOHLER




R-250

Scheibe ohne Loch, nicht geschliffen

Ausssen-Ø mm: 100, Dicke mm: 5, Unique-Id: R250 100x5,
Materialart: Edelstahl rostbeständig, Werkstoff: 1.4404,
SKU 17382480



KOHLER




R-250

Scheibe ohne Loch, nicht geschliffen

Unique-Id: R250 85x5, Dicke mm: 5, Ausssen-Ø mm: 85,
Materialart: Edelstahl rostbeständig, Werkstoff: 1.4404,
SKU 17382408



KOHLER




R-250

Scheibe ohne Loch, nicht geschliffen

Dicke mm: 3, Ausssen-Ø mm: 100, Unique-Id: R250 100x3,
Materialart: Edelstahl rostbeständig, Werkstoff: 1.4404,
SKU 17382460



KOHLER




R-250

Scheibe ohne Loch, nicht geschliffen

Unique-Id: R250 85x4, Dicke mm: 4, Ausssen-Ø mm: 85,
Materialart: Edelstahl rostbeständig, Werkstoff: 1.4404,
SKU 17382407



KOHLER




R-250

Scheibe ohne Loch, nicht geschliffen

Unique-Id: R250 100x2, Ausssen-Ø mm: 100, Dicke mm:
2, Materialart: Edelstahl rostbeständig, Werkstoff: 1.4404,
SKU 17382450



KOHLER




R-250

Scheibe ohne Loch, nicht geschliffen

Dicke mm: 3, Unique-Id: R250 85x3, Ausssen-Ø mm: 85,
Materialart: Edelstahl rostbeständig, Werkstoff: 1.4404,
SKU 17382406



KOHLER




R-250

Scheibe ohne Loch, nicht geschliffen

Dicke mm: 6, Ausssen-Ø mm: 90, Unique-Id: R250 90x6,
Materialart: Edelstahl rostbeständig, Werkstoff: 1.4404,
SKU 17382443



KOHLER



R-250

Scheibe ohne Loch, nicht geschliffen

Aussen-Ø mm: 120, Unique-Id: R250 120X3, Dicke mm: 3, Materialart: Edelstahl rostbeständig, Werkstoff: 1.4404, SKU 17382490



KOHLER




R-250

Scheibe ohne Loch, nicht geschliffen

Aussen-Ø mm: 130, Dicke mm: 5, Materialart: Edelstahl rostbeständig, Werkstoff: 1.4404, Unique-Id: R250 130X5, SKU 173825129



KOHLER




R-250

Scheibe ohne Loch, nicht geschliffen

Aussen-Ø mm: 120, Dicke mm: 2, Unique-Id: R250 120X2, Materialart: Edelstahl rostbeständig, Werkstoff: 1.4404, SKU 173824898



KOHLER




R-250

Scheibe ohne Loch, nicht geschliffen

Dicke mm: 3, Aussen-Ø mm: 130, Unique-Id: R250 130X3, Materialart: Edelstahl rostbeständig, Werkstoff: 1.4404, SKU 173825125



KOHLER




R-250

Scheibe ohne Loch, nicht geschliffen

Unique-Id: R250 145X5, Dicke mm: 5, Aussen-Ø mm: 115, Materialart: Edelstahl rostbeständig, Werkstoff: 1.4404, SKU 173824893



KOHLER




R-250

Scheibe ohne Loch, nicht geschliffen

Dicke mm: 4, Aussen-Ø mm: 125, Unique-Id: R250 125X4, Materialart: Edelstahl rostbeständig, Werkstoff: 1.4404, SKU 173825118



KOHLER



R-250

Scheibe ohne Loch, nicht geschliffen

Dicke mm: 3, Aussen-Ø mm: 115, Materialart: Edelstahl rostbeständig, Werkstoff: 1.4404, Unique-Id: R250 115X3, SKU 173824891



KOHLER




R-250

Scheibe ohne Loch, nicht geschliffen

Dicke mm: 3, Aussen-Ø mm: 125, Unique-Id: R250 125X3, Materialart: Edelstahl rostbeständig, Werkstoff: 1.4404, SKU 173825117



KOHLER



R-250

Scheibe ohne Loch, nicht geschliffen

Dicke mm: 4, Aussen-Ø mm: 105, Unique-Id: R250 105X4, Materialart: Edelstahl rostbeständig, Werkstoff: 1.4404, SKU 17382484



KOHLER




R-250

Scheibe ohne Loch, nicht geschliffen

Unique-Id: R250 120X5, Aussen-Ø mm: 120, Dicke mm: 5, Materialart: Edelstahl rostbeständig, Werkstoff: 1.4404, SKU 173825110



KOHLER




R-250

Scheibe ohne Loch, nicht geschliffen

Unique-Id: R250 140x8, Dicke mm: 8, Ausssen-Ø mm: 140, Materialart: Edelstahl rostbeständig, Werkstoff: 1.4404, SKU 173825148



KOHLER




R-250

Scheibe ohne Loch, nicht geschliffen

Aussen-Ø mm: 150, Materialart: Edelstahl rostbeständig, Werkstoff: 1.4404, Dicke mm: 10, Unique-Id: R250 150x10, SKU 173825414



KOHLER



R-250

Scheibe ohne Loch, nicht geschliffen

Dicke mm: 3, Ausssen-Ø mm: 140, Materialart: Edelstahl rostbeständig, Werkstoff: 1.4404, Unique-Id: R250 140X3, SKU 173825140



KOHLER




R-250

Scheibe ohne Loch, nicht geschliffen

Aussen-Ø mm: 150, Unique-Id: R250 150x6, Dicke mm: 6, Materialart: Edelstahl rostbeständig, Werkstoff: 1.4404, SKU 173825410



KOHLER




R-250

Scheibe ohne Loch, nicht geschliffen

Dicke mm: 4, Unique-Id: R250 135x4, Ausssen-Ø mm: 135, Materialart: Edelstahl rostbeständig, Werkstoff: 1.4404, SKU 173825136



KOHLER




R-250

Scheibe ohne Loch, nicht geschliffen

Aussen-Ø mm: 150, Dicke mm: 4, Unique-Id: R250 150X4, Materialart: Edelstahl rostbeständig, Werkstoff: 1.4404, SKU 17382530



KOHLER




R-250

Scheibe ohne Loch, nicht geschliffen

Dicke mm: 3, Ausssen-Ø mm: 135, Unique-Id: R250 135X3, Materialart: Edelstahl rostbeständig, Werkstoff: 1.4404, SKU 173825135



KOHLER




R-250

Scheibe ohne Loch, nicht geschliffen

Dicke mm: 5, Ausssen-Ø mm: 145, Unique-Id: R250 145X5, Materialart: Edelstahl rostbeständig, Werkstoff: 1.4404, SKU 173825152



KOHLER




R-250

Scheibe ohne Loch, nicht geschliffen

Aussen-Ø mm: 130, Dicke mm: 6, Unique-Id: R250 130x6, Materialart: Edelstahl rostbeständig, Werkstoff: 1.4404, SKU 173825131



KOHLER




R-250

Scheibe ohne Loch, nicht geschliffen

Dicke mm: 3, Ausssen-Ø mm: 145, Unique-Id: R250 145X3, Materialart: Edelstahl rostbeständig, Werkstoff: 1.4404, SKU 173825150



KOHLER




R-250

Scheibe ohne Loch, nicht geschliffen

Dicke mm: 3, Unique-Id: R250 210X3, Materialart: Edelstahl rostbeständig, Werkstoff: 1.4404, Aussen-Ø mm: 210, SKU 173825721



KOHLER




R-250

Scheibe ohne Loch, nicht geschliffen

Dicke mm: 6, Aussen-Ø mm: 180, Materialart: Edelstahl rostbeständig, Werkstoff: 1.4404, Unique-Id: R250 180X6, SKU 173825456



KOHLER




R-250

Scheibe ohne Loch, nicht geschliffen

Unique-Id: R250 200X8, Dicke mm: 8, Aussen-Ø mm: 200, Materialart: Edelstahl rostbeständig, Werkstoff: 1.4404, SKU 173825712



KOHLER




R-250

Scheibe ohne Loch, nicht geschliffen

Dicke mm: 4, Aussen-Ø mm: 180, Materialart: Edelstahl rostbeständig, Werkstoff: 1.4404, Unique-Id: R250 180X4, SKU 173825452



KOHLER



R-250

Scheibe ohne Loch, nicht geschliffen

Dicke mm: 4, Unique-Id: R250 170X4, Materialart: Edelstahl rostbeständig, Werkstoff: 1.4404, Aussen-Ø mm: 170, SKU 173825432



KOHLER




R-250

Scheibe ohne Loch, nicht geschliffen

Dicke mm: 3, Aussen-Ø mm: 180, Materialart: Edelstahl rostbeständig, Werkstoff: 1.4404, Unique-Id: R250 180X3, SKU 173825450



KOHLER




R-250

Scheibe ohne Loch, nicht geschliffen

Dicke mm: 3, Unique-Id: R250 170X3, Materialart: Edelstahl rostbeständig, Werkstoff: 1.4404, Aussen-Ø mm: 170, SKU 173825430



KOHLER




R-250

Scheibe ohne Loch, nicht geschliffen

Dicke mm: 6, Unique-Id: R250 170X6, Materialart: Edelstahl rostbeständig, Werkstoff: 1.4404, Aussen-Ø mm: 170, SKU 173825436



KOHLER




R-250

Scheibe ohne Loch, nicht geschliffen

Dicke mm: 4, Unique-Id: R250 160X4, Materialart: Edelstahl rostbeständig, Werkstoff: 1.4404, Aussen-Ø mm: 160, SKU 173825422



KOHLER




R-250

Scheibe ohne Loch, nicht geschliffen

Dicke mm: 4, Unique-Id: R250 210X4, Materialart: Edelstahl rostbeständig, Werkstoff: 1.4404, Aussen-Ø mm: 210, SKU 173825722



KOHLER



R-250

Scheibe ohne Loch, nicht geschliffen

Dicke mm: 3, Unique-Id: R250 240X3, Aussen-Ø mm: 240, Materialart: Edelstahl rostbeständig, Werkstoff: 1.4404, SKU 173825751



KOHLER




R-250

Scheibe ohne Loch, nicht geschliffen

Unique-Id: R250 250X8, Dicke mm: 8, Aussen-Ø mm: 250, Materialart: Edelstahl rostbeständig, Werkstoff: 1.4404, SKU 173825830



KOHLER




R-250

Scheibe ohne Loch, nicht geschliffen

Aussen-Ø mm: 230, Unique-Id: R250 230X5, Dicke mm: 5, Materialart: Edelstahl rostbeständig, Werkstoff: 1.4404, SKU 173825743



KOHLER




R-250

Scheibe ohne Loch, nicht geschliffen

Dicke mm: 6, Aussen-Ø mm: 250, Materialart: Edelstahl rostbeständig, Werkstoff: 1.4404, Unique-Id: R250 250X6, SKU 173825825



KOHLER




R-250

Scheibe ohne Loch, nicht geschliffen

Unique-Id: R250 140X6, Dicke mm: 6, Aussen-Ø mm: 110, Materialart: Edelstahl rostbeständig, Werkstoff: 1.4404, SKU 17382488



KOHLER




R-250

Scheibe ohne Loch, nicht geschliffen

Dicke mm: 4, Aussen-Ø mm: 250, Unique-Id: R250 250X4, Materialart: Edelstahl rostbeständig, Werkstoff: 1.4404, SKU 173825815



KOHLER



R-250

Scheibe ohne Loch, nicht geschliffen

Dicke mm: 4, Aussen-Ø mm: 200, Unique-Id: R250 200X4, Materialart: Edelstahl rostbeständig, Werkstoff: 1.4404, SKU 17382560



KOHLER




R-250

Scheibe ohne Loch, nicht geschliffen

Dicke mm: 3, Aussen-Ø mm: 250, Unique-Id: R250 250X3, Materialart: Edelstahl rostbeständig, Werkstoff: 1.4404, SKU 173825810



KOHLER




R-250

Scheibe ohne Loch, nicht geschliffen

Dicke mm: 3, Unique-Id: R250 200X3, Aussen-Ø mm: 200, Materialart: Edelstahl rostbeständig, Werkstoff: 1.4404, SKU 17382550



KOHLER




R-250

Scheibe ohne Loch, nicht geschliffen

Dicke mm: 4, Aussen-Ø mm: 240, Materialart: Edelstahl rostbeständig, Werkstoff: 1.4404, Unique-Id: R250 240X4, SKU 173825752



KOHLER




R-250

Scheibe ohne Loch, nicht geschliffen

Dicke mm: 6, Ausßen-Ø mm: 350, Unique-Id: R250 350X6,
Materialart: Edelstahl rostbeständig, Werkstoff: 1.4404,
SKU 173826025



KOHLER




R-250

Scheibe ohne Loch, nicht geschliffen

Außen-Ø mm: 500, Unique-Id: R250 500X10, Materialart:
Edelstahl rostbeständig, Werkstoff: 1.4404, Dicke mm:
10, SKU 173826235



KOHLER




R-250

Scheibe ohne Loch, nicht geschliffen

Dicke mm: 3, Ausßen-Ø mm: 350, Unique-Id: R250 350X3,
Materialart: Edelstahl rostbeständig, Werkstoff: 1.4404,
SKU 173826010



KOHLER




R-250

Scheibe ohne Loch, nicht geschliffen

Dicke mm: 3, Ausßen-Ø mm: 500, Unique-Id: R250 500X3,
Materialart: Edelstahl rostbeständig, Werkstoff: 1.4404,
SKU 173826210



KOHLER



R-250

Scheibe ohne Loch, nicht geschliffen

Außen-Ø mm: 300, Unique-Id: R250 300X10, Materialart:
Edelstahl rostbeständig, Werkstoff: 1.4404, Dicke mm:
10, SKU 173825935



KOHLER




R-250

Scheibe ohne Loch, nicht geschliffen

Dicke mm: 8, Ausßen-Ø mm: 400, Materialart: Edelstahl
rostbeständig, Werkstoff: 1.4404, Unique-Id: R250 400X8,
SKU 173826130



KOHLER




R-250

Scheibe ohne Loch, nicht geschliffen

Dicke mm: 5, Unique-Id: R250 300X5, Ausßen-Ø mm: 300,
Materialart: Edelstahl rostbeständig, Werkstoff: 1.4404,
SKU 173825920



KOHLER




R-250

Scheibe ohne Loch, nicht geschliffen

Dicke mm: 3, Ausßen-Ø mm: 400, Unique-Id: R250 400X3,
Materialart: Edelstahl rostbeständig, Werkstoff: 1.4404,
SKU 173826110



KOHLER




R-250

Scheibe ohne Loch, nicht geschliffen

Dicke mm: 3, Ausßen-Ø mm: 300, Materialart: Edelstahl
rostbeständig, Werkstoff: 1.4404, Unique-Id: R250 300X3,
SKU 173825910



KOHLER




R-250

Scheibe ohne Loch, nicht geschliffen

Außen-Ø mm: 350, Dicke mm: 8, Unique-Id: R250 350X8,
Materialart: Edelstahl rostbeständig, Werkstoff: 1.4404,
SKU 173826030



KOHLER



R-250

Scheibe ohne Loch, nicht geschliffen

Dicke mm: 3, Ausssen-Ø mm: 80, Unique-Id: R250 80X3,
Materialart: Edelstahl rostbeständig, Werkstoff: 1.4404,
SKU 17382380



KOHLER




R-250

Scheibe ohne Loch, nicht geschliffen

Aussen-Ø mm: 150, Dicke mm: 3, Unique-Id: R250 150X3,
Materialart: Edelstahl rostbeständig, Werkstoff: 1.4404,
SKU 17382520



KOHLER




R-250

Scheibe ohne Loch, nicht geschliffen

Dicke mm: 2, Ausssen-Ø mm: 75, Unique-Id: R250 75x2,
Materialart: Edelstahl rostbeständig, Werkstoff: 1.4404,
SKU 17382365



KOHLER




R-250

Scheibe ohne Loch, nicht geschliffen

Aussen-Ø mm: 120, Dicke mm: 4, Unique-Id: R250 120X4,
Materialart: Edelstahl rostbeständig, Werkstoff: 1.4404,
SKU 17382500



KOHLER




R-250

Scheibe ohne Loch, nicht geschliffen

Dicke mm: 5, Ausssen-Ø mm: 55, Unique-Id: R250 55x5,
Materialart: Edelstahl rostbeständig, Werkstoff: 1.4404,
SKU 17382288



KOHLER




R-250

Scheibe ohne Loch, nicht geschliffen

Dicke mm: 5, Unique-Id: R250 110x5, Ausssen-Ø mm: 110,
Materialart: Edelstahl rostbeständig, Werkstoff: 1.4404,
SKU 17382487



KOHLER




R-250

Scheibe ohne Loch, nicht geschliffen

Dicke mm: 3, Ausssen-Ø mm: 48, Unique-Id: R250 48x3,
Materialart: Edelstahl rostbeständig, Werkstoff: 1.4404,
SKU 17382253



KOHLER




R-250

Scheibe ohne Loch, nicht geschliffen

Unique-Id: R250 105x3, Dicke mm: 3, Ausssen-Ø mm: 105,
Materialart: Edelstahl rostbeständig, Werkstoff: 1.4404,
SKU 17382483



KOHLER




R-250

Scheibe ohne Loch, nicht geschliffen

Unique-Id: R250 40x5, Dicke mm: 5, Materialart: Edel-
stahl rostbeständig, Werkstoff: 1.4404, Ausssen-Ø mm: 40,
SKU 17382203



KOHLER




R-250

Scheibe ohne Loch, nicht geschliffen

Aussen-Ø mm: 80, Dicke mm: 5, Unique-Id: R250 80X5,
Materialart: Edelstahl rostbeständig, Werkstoff: 1.4404,
SKU 17382400



KOHLER




R-250

Scheibe ohne Loch, nicht geschliffen

Dicke mm: 3, Unique-Id: R250 25x3, Ausssen-Ø mm: 25, Materialart: Edelstahl rostbeständig, Werkstoff: 1.4404, SKU 17382120



KOHLER




R-250

Scheibe ohne Loch, nicht geschliffen

Dicke mm: 2, Ausssen-Ø mm: 20, Materialart: Edelstahl rostbeständig, Werkstoff: 1.4404, Unique-Id: R250 20x2, SKU 17382100



KOHLER




R-250

Scheibe ohne Loch, nicht geschliffen

Ausssen-Ø mm: 15, Dicke mm: 2, Materialart: Edelstahl rostbeständig, Unique-Id: R250 15x2, Werkstoff: 1.4404, SKU 17382090



KOHLER




R-250

Scheibe ohne Loch, nicht geschliffen

Dicke mm: 8, Ausssen-Ø mm: 110, Unique-Id: R250 110x8, Materialart: Edelstahl rostbeständig, Werkstoff: 1.4404, SKU 17382489



KOHLER




R-250

Scheibe ohne Loch, nicht geschliffen

Dicke mm: 4, Ausssen-Ø mm: 300, Materialart: Edelstahl rostbeständig, Werkstoff: 1.4404, Unique-Id: R250 300x4, SKU 173825915



KOHLER




R-250

Scheibe ohne Loch, nicht geschliffen

Unique-Id: R250 85x2, Dicke mm: 2, Ausssen-Ø mm: 85, Materialart: Edelstahl rostbeständig, Werkstoff: 1.4404, SKU 17382405



KOHLER




R-250

Scheibe ohne Loch, nicht geschliffen

Dicke mm: 3, Ausssen-Ø mm: 230, Unique-Id: R250 230x3, Materialart: Edelstahl rostbeständig, Werkstoff: 1.4404, SKU 173825741



KOHLER




R-250

Scheibe ohne Loch, nicht geschliffen

Dicke mm: 6, Materialart: Edelstahl rostbeständig, Werkstoff: 1.4404, Ausssen-Ø mm: 40, Unique-Id: R250 40x6, SKU 17382206



KOHLER



R-250

Scheibe ohne Loch, nicht geschliffen

Dicke mm: 5, Unique-Id: R250 200x5, Ausssen-Ø mm: 200, Materialart: Edelstahl rostbeständig, Werkstoff: 1.4404, SKU 17382570



KOHLER




R-250

Scheibe ohne Loch, nicht geschliffen

Dicke mm: 4, Ausssen-Ø mm: 30, Materialart: Edelstahl rostbeständig, Werkstoff: 1.4404, Unique-Id: R250 30x4, SKU 17382143



KOHLER




R-250

Scheibe ohne Loch, nicht geschliffen

Unique-Id: R250 70x4, Dicke mm: 4, Ausssen-Ø mm: 70, Materialart: Edelstahl rostbeständig, Werkstoff: 1.4404, SKU 17382350



KOHLER




R-250

Scheibe ohne Loch, nicht geschliffen

Aussen-Ø mm: 45, Unique-Id: R250 45x2, Dicke mm: 2, Materialart: Edelstahl rostbeständig, Werkstoff: 1.4404, SKU 17382220



KOHLER




R-250

Scheibe ohne Loch, nicht geschliffen

Dicke mm: 3, Unique-Id: R250 65x3, Ausssen-Ø mm: 65, Materialart: Edelstahl rostbeständig, Werkstoff: 1.4404, SKU 17382326



KOHLER




R-250

Scheibe ohne Loch, nicht geschliffen

Aussen-Ø mm: 150, Unique-Id: R250 150x2, Dicke mm: 2, Materialart: Edelstahl rostbeständig, Werkstoff: 1.4404, SKU 17382519



KOHLER




R-250

Scheibe ohne Loch, nicht geschliffen

Dicke mm: 2, Unique-Id: R250 60x2, Ausssen-Ø mm: 60, Materialart: Edelstahl rostbeständig, Werkstoff: 1.4404, SKU 17382290



KOHLER




R-250

Scheibe ohne Loch, nicht geschliffen

Dicke mm: 3, Ausssen-Ø mm: 110, Unique-Id: R250 110x3, Materialart: Edelstahl rostbeständig, Werkstoff: 1.4404, SKU 17382485



KOHLER




R-250

Scheibe ohne Loch, nicht geschliffen

Dicke mm: 2, Ausssen-Ø mm: 55, Materialart: Edelstahl rostbeständig, Werkstoff: 1.4404, Unique-Id: R250 55x2, SKU 17382285



KOHLER




R-250

Scheibe ohne Loch, nicht geschliffen

Dicke mm: 4, Ausssen-Ø mm: 100, Unique-Id: R250 100x4, Materialart: Edelstahl rostbeständig, Werkstoff: 1.4404, SKU 17382470



KOHLER



R-250

Scheibe ohne Loch, nicht geschliffen

Dicke mm: 3, Unique-Id: R250 45x3, Ausssen-Ø mm: 45, Materialart: Edelstahl rostbeständig, Werkstoff: 1.4404, SKU 17382230



KOHLER




R-250

Scheibe ohne Loch, nicht geschliffen

Unique-Id: R250 90x5, Dicke mm: 5, Ausssen-Ø mm: 90, Materialart: Edelstahl rostbeständig, Werkstoff: 1.4404, SKU 17382440



KOHLER




R-250

Scheibe ohne Loch, nicht geschliffen

Aussen-Ø mm: 100, Dicke mm: 8, Unique-Id: R250 100X8,
Materialart: Edelstahl rostbeständig, Werkstoff: 1.4404,
SKU 17382482



KOHLER




R-250

Scheibe ohne Loch, nicht geschliffen

Dicke mm: 6, Unique-Id: R250 160X6, Materialart: Edel-
stahl rostbeständig, Werkstoff: 1.4404, Aussen-Ø mm:
160, SKU 173825426



KOHLER




R-250

Scheibe ohne Loch, nicht geschliffen

Unique-Id: R250 90X2, Dicke mm: 2, Aussen-Ø mm: 90,
Materialart: Edelstahl rostbeständig, Werkstoff: 1.4404,
SKU 17382410



KOHLER




R-250

Scheibe ohne Loch, nicht geschliffen

Aussen-Ø mm: 130, Dicke mm: 8, Unique-Id: R250 130X8,
Materialart: Edelstahl rostbeständig, Werkstoff: 1.4404,
SKU 173825133



KOHLER




R-250

Scheibe ohne Loch, nicht geschliffen

Unique-Id: R250 80X2, Aussen-Ø mm: 80, Dicke mm: 2,
Materialart: Edelstahl rostbeständig, Werkstoff: 1.4404,
SKU 17382370



KOHLER




R-250

Scheibe ohne Loch, nicht geschliffen

Dicke mm: 4, Aussen-Ø mm: 115, Unique-Id: R250 115X4,
Materialart: Edelstahl rostbeständig, Werkstoff: 1.4404,
SKU 173824892



KOHLER




R-250

Scheibe ohne Loch, nicht geschliffen

Dicke mm: 5, Unique-Id: R250 60X5, Aussen-Ø mm: 60,
Materialart: Edelstahl rostbeständig, Werkstoff: 1.4404,
SKU 17382320



KOHLER




R-250

Scheibe ohne Loch, nicht geschliffen

Aussen-Ø mm: 150, Dicke mm: 5, Unique-Id: R250 150X5,
Materialart: Edelstahl rostbeständig, Werkstoff: 1.4404,
SKU 17382540



KOHLER




R-250

Scheibe ohne Loch, nicht geschliffen

Unique-Id: R250 48X2, Aussen-Ø mm: 48, Dicke mm: 2,
Materialart: Edelstahl rostbeständig, Werkstoff: 1.4404,
SKU 17382250



KOHLER




R-250

Scheibe ohne Loch, nicht geschliffen

Dicke mm: 4, Aussen-Ø mm: 110, Unique-Id: R250 110X4,
Materialart: Edelstahl rostbeständig, Werkstoff: 1.4404,
SKU 17382486



KOHLER




R-250

Scheibe ohne Loch, nicht geschliffen

Aussen-Ø mm: 500, Dicke mm: 5, Unique-Id: R250 500x5, Materialart: Edelstahl rostbeständig, Werkstoff: 1.4404, SKU 173826220



KOHLER




R-250

Scheibe ohne Loch, nicht geschliffen

Dicke mm: 5, Aussen-Ø mm: 180, Materialart: Edelstahl rostbeständig, Werkstoff: 1.4404, Unique-Id: R250 180x5, SKU 173825454



KOHLER




R-250

Scheibe ohne Loch, nicht geschliffen

Dicke mm: 6, Unique-Id: R250 300x6, Aussen-Ø mm: 300, Materialart: Edelstahl rostbeständig, Werkstoff: 1.4404, SKU 173825925



KOHLER




R-250

Scheibe ohne Loch, nicht geschliffen

Dicke mm: 6, Aussen-Ø mm: 140, Materialart: Edelstahl rostbeständig, Werkstoff: 1.4404, Unique-Id: R250 140x6, SKU 173825146



KOHLER




R-250

Scheibe ohne Loch, nicht geschliffen

Unique-Id: R250 250x10, Aussen-Ø mm: 250, Materialart: Edelstahl rostbeständig, Werkstoff: 1.4404, Dicke mm: 10, SKU 173825835



KOHLER




R-250

Scheibe ohne Loch, nicht geschliffen

Dicke mm: 4, Unique-Id: R250 130x4, Aussen-Ø mm: 130, Materialart: Edelstahl rostbeständig, Werkstoff: 1.4404, SKU 173825127



KOHLER



R-250

Scheibe ohne Loch, nicht geschliffen

Unique-Id: R250 240x5, Dicke mm: 5, Aussen-Ø mm: 240, Materialart: Edelstahl rostbeständig, Werkstoff: 1.4404, SKU 173825753



KOHLER




R-250

Scheibe ohne Loch, nicht geschliffen

Aussen-Ø mm: 120, Unique-Id: R250 120x8, Dicke mm: 8, Materialart: Edelstahl rostbeständig, Werkstoff: 1.4404, SKU 173825115



KOHLER




R-250

Scheibe ohne Loch, nicht geschliffen

Dicke mm: 4, Aussen-Ø mm: 230, Materialart: Edelstahl rostbeständig, Werkstoff: 1.4404, Unique-Id: R250 230x4, SKU 173825742



KOHLER




R-250

Scheibe ohne Loch, nicht geschliffen

Unique-Id: R250 105x5, Dicke mm: 5, Aussen-Ø mm: 105, Materialart: Edelstahl rostbeständig, Werkstoff: 1.4404, SKU 173824841



KOHLER



R-250

Scheibe ohne Loch, nicht geschliffen

Dicke mm: 4, Unique-Id: R250 145x4, Aussen-Ø mm: 145, Materialart: Edelstahl rostbeständig, Werkstoff: 1.4404, SKU 173825151



KOHLER




R-250

Scheibe ohne Loch, nicht geschliffen

Dicke mm: 3, Aussen-Ø mm: 220, Unique-Id: R250 220X3, Materialart: Edelstahl rostbeständig, Werkstoff: 1.4404, SKU 173825731



KOHLER




R-250

Scheibe ohne Loch, nicht geschliffen

Dicke mm: 4, Aussen-Ø mm: 400, Materialart: Edelstahl rostbeständig, Werkstoff: 1.4404, Unique-Id: R250 400x4, SKU 173826115



KOHLER




R-250

Scheibe ohne Loch, nicht geschliffen

Dicke mm: 2, Unique-Id: R250 110x2, Aussen-Ø mm: 110, Materialart: Edelstahl rostbeständig, Werkstoff: 1.4404, SKU 173824842



KOHLER



R-250

Scheibe ohne Loch, nicht geschliffen

Dicke mm: 4, Unique-Id: R250 350x4, Aussen-Ø mm: 350, Materialart: Edelstahl rostbeständig, Werkstoff: 1.4404, SKU 173826015



KOHLER




R-250

Scheibe ohne Loch, nicht geschliffen

Dicke mm: 4, Aussen-Ø mm: 45, Unique-Id: R250 45x4, Materialart: Edelstahl rostbeständig, Werkstoff: 1.4404, SKU 17382240



KOHLER




R-250

Scheibe ohne Loch, nicht geschliffen

Dicke mm: 5, Unique-Id: R250 250x5, Aussen-Ø mm: 250, Materialart: Edelstahl rostbeständig, Werkstoff: 1.4404, SKU 173825820



KOHLER




R-250

Scheibe ohne Loch, nicht geschliffen

Dicke mm: 3, Unique-Id: R250 40x3, Materialart: Edelstahl rostbeständig, Werkstoff: 1.4404, Aussen-Ø mm: 40, SKU 17382190



KOHLER




R-250

Scheibe ohne Loch, nicht geschliffen

Dicke mm: 4, Aussen-Ø mm: 220, Materialart: Edelstahl rostbeständig, Werkstoff: 1.4404, Unique-Id: R250 220x4, SKU 173825732



KOHLER




R-250

Scheibe ohne Loch, nicht geschliffen

Unique-Id: R250 170x5, Dicke mm: 5, Materialart: Edelstahl rostbeständig, Werkstoff: 1.4404, Aussen-Ø mm: 170, SKU 173825434



KOHLER




R-250

Scheibe ohne Loch, nicht geschliffen

Unique-Id: R250 220x5, Dicke mm: 5, Aussen-Ø mm: 220,
Materialart: Edelstahl rostbeständig, Werkstoff: 1.4404,
SKU 173825733



KOHLER



R-250

Scheibe ohne Loch, nicht geschliffen

Unique-Id: R250 45x5, Dicke mm: 5, Aussen-Ø mm: 45,
Materialart: Edelstahl rostbeständig, Werkstoff: 1.4404,
SKU 17382243



KOHLER