



M-3003

Coude à souder S-S 90°, brossé, DIN 11852 pour tube DIN EN 10357, série A

Type de matériau: acier inoxydable, Ø extérieur mm: 53, ID unique: M3003GEB 4301 53x1.5, Epaisseur de paroi mm: 1.5, Matériau: 1.4301, Rayon mm: 70, SKU 174783830



KOHLER



M-3001

Coude à souder S-S 90°, brossé, DIN 11852 pour tube DIN EN 10357, série A

Epaisseur de paroi mm: 2, Type de matériau: acier inoxydable, Matériau: 1.4301, Ø extérieur mm: 154, Rayon mm: 225, ID unique: M3001GEB 4301 154x2, SKU 174783955



KOHLER



M-3003

Coude à souder S-S 90°, brossé, DIN 11852 pour tube DIN EN 10357, série A

Rayon mm: 60, Type de matériau: acier inoxydable, Ø extérieur mm: 41, ID unique: M3003GEB 4301 41x1.5, Epaisseur de paroi mm: 1.5, Matériau: 1.4301, SKU 174783825



KOHLER



M-3001

Coude à souder S-S 90°, brossé, DIN 11852 pour tube DIN EN 10357, série A

Epaisseur de paroi mm: 2, Type de matériau: acier inoxydable, Matériau: 1.4301, Rayon mm: 187.5, Ø extérieur mm: 129, ID unique: M3001GEB 4301 129x2, SKU 174783950



KOHLER



M-3003

Coude à souder S-S 90°, brossé, DIN 11852 pour tube DIN EN 10357, série A

Type de matériau: acier inoxydable, Ø extérieur mm: 35, ID unique: M3003GEB 4301 35x1.5, Rayon mm: 55, Epaisseur de paroi mm: 1.5, Matériau: 1.4301, SKU 174783820



KOHLER



M-3001

Coude à souder S-S 90°, brossé, DIN 11852 pour tube DIN EN 10357, série A

Epaisseur de paroi mm: 2, Type de matériau: acier inoxydable, Matériau: 1.4301, ID unique: M3001GEB 4301 104x2, Ø extérieur mm: 104, Rayon mm: 100, SKU 174783945



KOHLER



M-3003

Coude à souder S-S 90°, brossé, DIN 11852 pour tube DIN EN 10357, série A

Rayon mm: 50, Type de matériau: acier inoxydable, Ø extérieur mm: 29, ID unique: M3003GEB 4301 29x1.5, Epaisseur de paroi mm: 1.5, Matériau: 1.4301, SKU 174783815



KOHLER



M-3001

Coude à souder S-S 90°, brossé, DIN 11852 pour tube DIN EN 10357, série A

Epaisseur de paroi mm: 2, Type de matériau: acier inoxydable, Matériau: 1.4301, Ø extérieur mm: 85, Rayon mm: 90, ID unique: M3001GEB 4301 85x2, SKU 174783940



KOHLER



M-3003

Coude à souder S-S 90°, brossé, DIN 11852 pour tube DIN EN 10357, série A

Type de matériau: acier inoxydable, Ø extérieur mm: 23, Rayon mm: 40, ID unique: M3003GEB 4301 23x1.5, Epaisseur de paroi mm: 1.5, Matériau: 1.4301, SKU 174783810



KOHLER



M-3001

Coude à souder S-S 90°, brossé, DIN 11852 pour tube DIN EN 10357, série A

Ø extérieur mm: 70, Epaisseur de paroi mm: 2, Type de matériau: acier inoxydable, Matériau: 1.4301, Rayon mm: 80, ID unique: M3001GEB 4301 70x2, SKU 174783935



KOHLER



M-3003

Coude à souder S-S 90°, brossé, DIN 11852 pour tube DIN EN 10357, série A

Type de matériau: acier inoxydable, Ø extérieur mm: 35, Matériau: 1.4404, Rayon mm: 55, ID unique: M3003GEB 4404 35X1.5, Épaisseur de paroi mm: 1.5, SKU 174784030



KOHLER



M-3001

Coude à souder S-S 90°, brossé, DIN 11852 pour tube DIN EN 10357, série A

Type de matériau: acier inoxydable, Rayon mm: 55, ID unique: M3001GEB 4404 34X1.5, Ø extérieur mm: 34, Épaisseur de paroi mm: 1.5, Matériau: 1.4404, SKU 174784042



KOHLER



M-3003

Coude à souder S-S 90°, brossé, DIN 11852 pour tube DIN EN 10357, série A

Rayon mm: 50, Type de matériau: acier inoxydable, Ø extérieur mm: 28, Matériau: 1.4404, ID unique: M3003GEB 4404 29X1.5, Épaisseur de paroi mm: 1.5, SKU 174784025



KOHLER



M-3001

Coude à souder S-S 90°, brossé, DIN 11852 pour tube DIN EN 10357, série A

Type de matériau: acier inoxydable, Épaisseur de paroi mm: 1.5, Matériau: 1.4404, Ø extérieur mm: 28, Rayon mm: 50, ID unique: M3001GEB 4404 28X1.5, SKU 174784041



KOHLER



M-3003

Coude à souder S-S 90°, brossé, DIN 11852 pour tube DIN EN 10357, série A

Type de matériau: acier inoxydable, Ø extérieur mm: 23, Rayon mm: 40, Matériau: 1.4404, ID unique: M3003GEB 4404 23X1.5, Épaisseur de paroi mm: 1.5, SKU 174784020



KOHLER



M-3003

Coude à souder S-S 90°, brossé, DIN 11852 pour tube DIN EN 10357, série A

Type de matériau: acier inoxydable, Ø extérieur mm: 53, Matériau: 1.4404, Épaisseur de paroi mm: 1.5, ID unique: M3003GEB 4404 53X1.5, Rayon mm: 70, SKU 174784040



KOHLER



M-3003

Coude à souder S-S 90°, brossé, DIN 11852 pour tube DIN EN 10357, série A

Type de matériau: acier inoxydable, ID unique: M3003GEB 4404 19X1.5, Matériau: 1.4404, Rayon mm: 35, Épaisseur de paroi mm: 1.5, Ø extérieur mm: 19, SKU 174784015



KOHLER



M-3001

Coude à souder S-S 90°, brossé, DIN 11852 pour tube DIN EN 10357, série A

Type de matériau: acier inoxydable, Ø extérieur mm: 22, ID unique: M3001GEB 4404 22X1.5, Épaisseur de paroi mm: 1.5, Matériau: 1.4404, Rayon mm: 40, SKU 174784039



KOHLER



M-3003

Coude à souder S-S 90°, brossé, DIN 11852 pour tube DIN EN 10357, série A

Type de matériau: acier inoxydable, Rayon mm: 26, Matériau: 1.4404, Ø extérieur mm: 13, Épaisseur de paroi mm: 1.5, ID unique: M3003GEB 4404 13X1.5, SKU 174784010



KOHLER



M-3003

Coude à souder S-S 90°, brossé, DIN 11852 pour tube DIN EN 10357, série A

Rayon mm: 60, Type de matériau: acier inoxydable, ID unique: M3003GEB 4404 41X1.5, Matériau: 1.4404, Ø extérieur mm: 41, Épaisseur de paroi mm: 1.5, SKU 174784035



KOHLER



M-3001

Coude à souder S-S 90°, brossé, DIN 11852 pour tube DIN EN 10357, série A

Épaisseur de paroi mm: 2, Type de matériau: acier inoxydable, ID unique: M3001GEB 4404 104x2, Matériau: 1.4404, Ø extérieur mm: 104, Rayon mm: 100, SKU 174784055



KOHLER




M-3002

Coude à souder S-S 90°, brossé, avec extrémités droites, DIN 11852-BL pour tube EN 10357, série A

ID unique: M3002SAT 35x1.5, Matériau: 1.4404, Épaisseur de paroi mm: 1.5, Type de matériau: acier inoxydable, Ø extérieur mm: 35, Rayon mm: 55, SKU 174784120



KOHLER



M-3001

Coude à souder S-S 90°, brossé, DIN 11852 pour tube DIN EN 10357, série A

Épaisseur de paroi mm: 2, Type de matériau: acier inoxydable, ID unique: M3001GEB 4404 85x2, Ø extérieur mm: 85, Rayon mm: 90, Matériau: 1.4404, SKU 174784050



KOHLER



M-3002

Coude à souder S-S 90°, brossé, avec extrémités droites, DIN 11852-BL pour tube EN 10357, série A

Matériau: 1.4404, ID unique: M3002SAT 29x1.5, Épaisseur de paroi mm: 1.5, Ø extérieur mm: 29, Rayon mm: 50, Type de matériau: acier inoxydable, SKU 174784115



KOHLER



M-3001

Coude à souder S-S 90°, brossé, DIN 11852 pour tube DIN EN 10357, série A

Ø extérieur mm: 70, Épaisseur de paroi mm: 2, Type de matériau: acier inoxydable, ID unique: M3001GEB 4404 70x2, Matériau: 1.4404, Rayon mm: 80, SKU 174784045



KOHLER



M-3002

Coude à souder S-S 90°, brossé, avec extrémités droites, DIN 11852-BL pour tube EN 10357, série A

ID unique: M3002SAT 23x1.5, Rayon mm: 40, Matériau: 1.4404, Épaisseur de paroi mm: 1.5, Ø extérieur mm: 23, Type de matériau: acier inoxydable, SKU 174784110



KOHLER



M-3001

Coude à souder S-S 90°, brossé, DIN 11852 pour tube DIN EN 10357, série A

Type de matériau: acier inoxydable, Rayon mm: 70, Épaisseur de paroi mm: 1.5, ID unique: M3001GEB 4404 52x1.5, Ø extérieur mm: 52, Matériau: 1.4404, SKU 174784044



KOHLER



M-3001

Coude à souder S-S 90°, brossé, DIN 11852 pour tube DIN EN 10357, série A

Épaisseur de paroi mm: 2, Type de matériau: acier inoxydable, Ø extérieur mm: 154, Rayon mm: 225, Matériau: 1.4404, ID unique: M3001GEB 4404 154x2, SKU 174784065



KOHLER



M-3001

Coude à souder S-S 90°, brossé, DIN 11852 pour tube DIN EN 10357, série A

Type de matériau: acier inoxydable, Épaisseur de paroi mm: 1.5, Matériau: 1.4404, Ø extérieur mm: 40, Rayon mm: 60, ID unique: M3001GEB 4404 40x1.5, SKU 174784043



KOHLER



M-3001

Coude à souder S-S 90°, brossé, DIN 11852 pour tube DIN EN 10357, série A

Épaisseur de paroi mm: 2, Type de matériau: acier inoxydable, ID unique: M3001GEB 4404 129x2, Rayon mm: 187.5, Matériau: 1.4404, Ø extérieur mm: 129, SKU 174784060



KOHLER



M-3010
Coude à souder S-S 45°, brossé, DIN 11852 pour tube EN 10357, série A
Ø extérieur mm: 23, Matériau: 1.4301, Type de matériau: acier inoxydable, ID unique: M3010GEB 4301 23x1.5, Épaisseur de paroi mm: 1.5, SKU 174784160



KOHLER



M-3010
Coude à souder S-S 45°, brossé, DIN 11852 pour tube EN 10357, série A
Matériau: 1.4301, Type de matériau: acier inoxydable, ID unique: M3010GEB 4301 85x2, Ø extérieur mm: 85, Épaisseur de paroi mm: 2, SKU 174784190



KOHLER



M-3002
Coude à souder S-S 90°, brossé, avec extrémités droites, DIN 11852-BL pour tube EN 10357, série A
Ø extérieur mm: 85, Épaisseur de paroi mm: 2, Matériau: 1.4404, Rayon mm: 90, ID unique: M3002SAT 85x2, Type de matériau: acier inoxydable, SKU 174784140



KOHLER



M-3010
Coude à souder S-S 45°, brossé, DIN 11852 pour tube EN 10357, série A
Matériau: 1.4301, Type de matériau: acier inoxydable, Ø extérieur mm: 70, ID unique: M3010GEB 4301 70x2, Épaisseur de paroi mm: 2, SKU 174784185



KOHLER



M-3002
Coude à souder S-S 90°, brossé, avec extrémités droites, DIN 11852-BL pour tube EN 10357, série A
Ø extérieur mm: 70, Épaisseur de paroi mm: 2, Matériau: 1.4404, Rayon mm: 80, ID unique: M3002SAT 70x2, Type de matériau: acier inoxydable, SKU 174784135



KOHLER



M-3010
Coude à souder S-S 45°, brossé, DIN 11852 pour tube EN 10357, série A
Matériau: 1.4301, Ø extérieur mm: 53, ID unique: M3010GEB 4301 53x1.5, Type de matériau: acier inoxydable, Épaisseur de paroi mm: 1.5, SKU 174784180



KOHLER



M-3002
Coude à souder S-S 90°, brossé, avec extrémités droites, DIN 11852-BL pour tube EN 10357, série A
Matériau: 1.4404, Ø extérieur mm: 53, Épaisseur de paroi mm: 1.5, Rayon mm: 70, Type de matériau: acier inoxydable, ID unique: M3002SAT 53x1.5, SKU 174784130



KOHLER



M-3010
Coude à souder S-S 45°, brossé, DIN 11852 pour tube EN 10357, série A
Matériau: 1.4301, Ø extérieur mm: 41, Type de matériau: acier inoxydable, Épaisseur de paroi mm: 1.5, ID unique: M3010GEB 4301 41x1.5, SKU 174784175



KOHLER



M-3002
Coude à souder S-S 90°, brossé, avec extrémités droites, DIN 11852-BL pour tube EN 10357, série A
Ø extérieur mm: 41, Rayon mm: 60, Matériau: 1.4404, Épaisseur de paroi mm: 1.5, ID unique: M3002SAT 41x1.5, Type de matériau: acier inoxydable, SKU 174784125



KOHLER



M-3010
Coude à souder S-S 45°, brossé, DIN 11852 pour tube EN 10357, série A
Matériau: 1.4301, Ø extérieur mm: 29, Type de matériau: acier inoxydable, ID unique: M3010GEB 4301 29x1.5, Épaisseur de paroi mm: 1.5, SKU 174784165



KOHLER



M-3010
Coude à souder S-S 45°, brossé, DIN 11852 pour tube EN 10357, série A
Matériau: 1.4404, Ø extérieur mm: 19, ID unique: M3010GEB 4404 19x1.5, Type de matériau: acier inoxydable, Epaisseur de paroi mm: 1.5, SKU 174784215



M-3010
Coude à souder S-S 45°, brossé, DIN 11852 pour tube EN 10357, série A
Matériau: 1.4404, Ø extérieur mm: 53, ID unique: M3010GEB 4404 53x1.5, Type de matériau: acier inoxydable, Epaisseur de paroi mm: 1.5, SKU 174784240



M-3010
Coude à souder S-S 45°, brossé, DIN 11852 pour tube EN 10357, série A
Matériau: 1.4404, Type de matériau: acier inoxydable, Epaisseur de paroi mm: 1.5, Ø extérieur mm: 13, ID unique: M3010GEB 4404 13x1.5, SKU 174784210



M-3010
Coude à souder S-S 45°, brossé, DIN 11852 pour tube EN 10357, série A
Matériau: 1.4404, Ø extérieur mm: 41, Type de matériau: acier inoxydable, ID unique: M3010GEB 4404 41x1.5, Epaisseur de paroi mm: 1.5, SKU 174784235



M-3010
Coude à souder S-S 45°, brossé, DIN 11852 pour tube EN 10357, série A
Matériau: 1.4301, Ø extérieur mm: 154, Type de matériau: acier inoxydable, ID unique: M3010GEB 4301 154x2, Epaisseur de paroi mm: 2, SKU 174784205



M-3010
Coude à souder S-S 45°, brossé, DIN 11852 pour tube EN 10357, série A
Matériau: 1.4404, Type de matériau: acier inoxydable, ID unique: M3010GEB 4404 35x1.5, Epaisseur de paroi mm: 1.5, Ø extérieur mm: 35, SKU 174784230



M-3010
Coude à souder S-S 45°, brossé, DIN 11852 pour tube EN 10357, série A
Matériau: 1.4301, Type de matériau: acier inoxydable, Ø extérieur mm: 129, ID unique: M3010GEB 4301 129x2, Epaisseur de paroi mm: 2, SKU 174784200



M-3010
Coude à souder S-S 45°, brossé, DIN 11852 pour tube EN 10357, série A
Matériau: 1.4404, Ø extérieur mm: 29, Type de matériau: acier inoxydable, ID unique: M3010GEB 4404 29x1.5, Epaisseur de paroi mm: 1.5, SKU 174784225



M-3010
Coude à souder S-S 45°, brossé, DIN 11852 pour tube EN 10357, série A
Matériau: 1.4301, Type de matériau: acier inoxydable, ID unique: M3010GEB 4301 104x2, Epaisseur de paroi mm: 2, Ø extérieur mm: 104, SKU 174784195



M-3010
Coude à souder S-S 45°, brossé, DIN 11852 pour tube EN 10357, série A
Ø extérieur mm: 23, Matériau: 1.4404, Type de matériau: acier inoxydable, Epaisseur de paroi mm: 1.5, ID unique: M3010GEB 4404 23x1.5, SKU 174784220






M-3004

Coude G-S 90°, avec raccords filetage et à souder, brossé, pour tube EN 10357, série A


ID unique: M3004GEB 4301 32, Matériau: 1.4301, Epaisseur mm: 1.5, Type de matériau: acier inoxydable, Ø extérieur mm: 35, Longueur 3 mm: 77, SKU 174784275



M-3004

Coude G-S 90°, avec raccords filetage et à souder, brossé, pour tube EN 10357, série A

Longueur 3 mm: 130, Matériau: 1.4301, Ø extérieur mm: 104, Type de matériau: acier inoxydable, Epaisseur mm: 2, ID unique: M3004GEB 4301 100, SKU 174784300



M-3004

Coude G-S 90°, avec raccords filetage et à souder, brossé, pour tube EN 10357, série A

ID unique: M3004GEB 4301 25, Ø extérieur mm: 29, Matériau: 1.4301, Epaisseur mm: 1.5, Longueur 3 mm: 72, Type de matériau: acier inoxydable, SKU 174784270



M-3004

Coude G-S 90°, avec raccords filetage et à souder, brossé, pour tube EN 10357, série A


ID unique: M3004GEB 4301 80, Matériau: 1.4301, Longueur 3 mm: 115, Type de matériau: acier inoxydable, Epaisseur mm: 2, Ø extérieur mm: 85, SKU 174784295



M-3010

Coude à souder S-S 45°, brossé, DIN 11852 pour tube EN 10357, série A

Matériau: 1.4404, Type de matériau: acier inoxydable, ID unique: M3010GEB 4404 104x2, Epaisseur de paroi mm: 2, Ø extérieur mm: 104, SKU 174784255



M-3004

Coude G-S 90°, avec raccords filetage et à souder, brossé, pour tube EN 10357, série A


ID unique: M3004GEB 4301 65, Matériau: 1.4301, Longueur 3 mm: 105, Type de matériau: acier inoxydable, Ø extérieur mm: 70, Epaisseur mm: 2, SKU 174784290



M-3010

Coude à souder S-S 45°, brossé, DIN 11852 pour tube EN 10357, série A

Matériau: 1.4404, Type de matériau: acier inoxydable, Ø extérieur mm: 85, Epaisseur de paroi mm: 2, ID unique: M3010GEB 4404 85x2, SKU 174784250



M-3004

Coude G-S 90°, avec raccords filetage et à souder, brossé, pour tube EN 10357, série A


ID unique: M3004GEB 4301 50, Longueur 3 mm: 93, Matériau: 1.4301, Epaisseur mm: 1.5, Type de matériau: acier inoxydable, SKU 174784285



M-3010

Coude à souder S-S 45°, brossé, DIN 11852 pour tube EN 10357, série A

Matériau: 1.4404, ID unique: M3010GEB 4404 70x2, Type de matériau: acier inoxydable, Ø extérieur mm: 70, Epaisseur de paroi mm: 2, SKU 174784245



M-3004

Coude G-S 90°, avec raccords filetage et à souder, brossé, pour tube EN 10357, série A

Matériau: 1.4301, Epaisseur mm: 1.5, Type de matériau: acier inoxydable, Longueur 3 mm: 82, ID unique: M3004GEB 4301 40, Ø extérieur mm: 41, SKU 174784280





M-3005

**Coude K-S 90°, avec raccords man-
chon conique et à souder, brossé, pour
tube EN 10357, série A**

Longueur 3 mm: 97, Ø extérieur mm: 70, Type de
matériau: acier inoxydable, Épaisseur mm: 2, ID unique:
M3005GEB 4301 65, Matériau: 1.4301, SKU 174784325



KOHLER



M-3007

**Coude K/M-G 90°, mâle-femelle, brossé,
pour tube EN 10357, série A**

Matériau: 1.4301, ID unique: M3007GEB 4301 40, Type
de matériau: acier inoxydable, DN: 40, Filetage rond:
65x1/6, Longueur 3 mm: 75, SKU 174784350



KOHLER



M-3005

**Coude K-S 90°, avec raccords man-
chon conique et à souder, brossé, pour
tube EN 10357, série A**

Ø extérieur mm: 53, Épaisseur mm: 1.5, Type de matériau:
acier inoxydable, Longueur 3 mm: 86, Matériau: 1.4301,
ID unique: M3005GEB 4301 50, SKU 174784320



KOHLER



M-3007

**Coude K/M-G 90°, mâle-femelle, brossé,
pour tube EN 10357, série A**

Longueur 3 mm: 70, Matériau: 1.4301, ID unique:
M3007GEB 4301 32, Filetage rond: 58x1/6, Type de
matériau: acier inoxydable, DN: 32, SKU 174784345



KOHLER



M-3005

**Coude K-S 90°, avec raccords man-
chon conique et à souder, brossé, pour
tube EN 10357, série A**

Longueur 3 mm: 75, ID unique: M3005GEB 4301 40, Ø
extérieur mm: 41, Matériau: 1.4301, Épaisseur mm: 1.5,
Type de matériau: acier inoxydable, SKU 174784315



KOHLER



M-3007

**Coude K/M-G 90°, mâle-femelle, brossé,
pour tube EN 10357, série A**

DN: 25, Matériau: 1.4301, Filetage rond: 52x1/6, Type
de matériau: acier inoxydable, Longueur 3 mm: 65, ID
unique: M3007GEB 4301 25, SKU 174784340



KOHLER



M-3005

**Coude K-S 90°, avec raccords man-
chon conique et à souder, brossé, pour
tube EN 10357, série A**

Épaisseur mm: 1.5, Longueur 3 mm: 70, ID unique:
M3005GEB 4301 32, Type de matériau: acier inoxydable,
Ø extérieur mm: 35, Matériau: 1.4301, SKU 174784310



KOHLER



M-3005

**Coude K-S 90°, avec raccords man-
chon conique et à souder, brossé, pour
tube EN 10357, série A**

Longueur 3 mm: 120, Type de matériau: acier inoxy-
dable, Épaisseur mm: 2, ID unique: M3005GEB 4301 100,
Matériau: 1.4301, Ø extérieur mm: 104, SKU 174784335



KOHLER



M-3005

**Coude K-S 90°, avec raccords man-
chon conique et à souder, brossé, pour
tube EN 10357, série A**

Ø extérieur mm: 29, Épaisseur mm: 1.5, ID unique:
M3005GEB 4301 25, Longueur 3 mm: 65, Type de
matériau: acier inoxydable, Matériau: 1.4301, SKU
174784305



KOHLER



M-3005

**Coude K-S 90°, avec raccords man-
chon conique et à souder, brossé, pour
tube EN 10357, série A**


Ø extérieur mm: 85, Longueur 3 mm: 107, ID unique:
M3005GEB 4301 80, Type de matériau: acier inoxydable,
Épaisseur mm: 2, Matériau: 1.4301, SKU 174784330




KOHLER



M-3030
Coude en té S-S-S, à souder, brossé, pour tube DIN EN 10357, série A
Épaisseur de paroi mm: 1,5. ID unique: M3030GEB 4301 25. Matériau: 1.4301. Longueur totale mm: 100. Ø extérieur mm: 29. Type de matériau: acier inoxydable. SKU 174793460




M-3030
Coude en té S-S-S, à souder, brossé, pour tube DIN EN 10357, série A
Matériau: 1.4301. Ø extérieur mm: 104. Longueur totale mm: 200. ID unique: M3030GEB 4301 100. Type de matériau: acier inoxydable. Épaisseur de paroi mm: 2. SKU 174793490



M-3007
Coude K/M-G 90°, mâle-femelle, brossé, pour tube EN 10357, série A
Matériau: 1.4301. DN: 100. ID unique: M3007GEB 4301 100. Longueur 3 mm: 120. Type de matériau: acier inoxydable. Filetage rond: 130X1/4. SKU 174784370




M-3030
Coude en té S-S-S, à souder, brossé, pour tube DIN EN 10357, série A
Matériau: 1.4301. Ø extérieur mm: 70. ID unique: M3030GEB 4301 65. Longueur totale mm: 160. Type de matériau: acier inoxydable. Épaisseur de paroi mm: 2. SKU 174793480



M-3007
Coude K/M-G 90°, mâle-femelle, brossé, pour tube EN 10357, série A
Matériau: 1.4301. Filetage rond: 110X1/4. ID unique: M3007GEB 4301 80. Longueur 3 mm: 107. Type de matériau: acier inoxydable. DN: 80. SKU 174784365




M-3030
Coude en té S-S-S, à souder, brossé, pour tube DIN EN 10357, série A
Épaisseur de paroi mm: 1,5. Matériau: 1.4301. ID unique: M3030GEB 4301 50. Ø extérieur mm: 53. Longueur totale mm: 140. Type de matériau: acier inoxydable. SKU 174793475



M-3007
Coude K/M-G 90°, mâle-femelle, brossé, pour tube EN 10357, série A
Matériau: 1.4301. DN: 65. Longueur 3 mm: 97. ID unique: M3007GEB 4301 65. Filetage rond: 95X1/6. Type de matériau: acier inoxydable. SKU 174784360



M-3030
Coude en té S-S-S, à souder, brossé, pour tube DIN EN 10357, série A
Épaisseur de paroi mm: 1,5. Matériau: 1.4301. Longueur totale mm: 120. ID unique: M3030GEB 4301 40. Ø extérieur mm: 41. Type de matériau: acier inoxydable. SKU 174793470



M-3007
Coude K/M-G 90°, mâle-femelle, brossé, pour tube EN 10357, série A
Matériau: 1.4301. DN: 50. Filetage rond: 78X1/6. Longueur 3 mm: 86. Type de matériau: acier inoxydable. ID unique: M3007GEB 4301 50. SKU 174784355



M-3030
Coude en té S-S-S, à souder, brossé, pour tube DIN EN 10357, série A
Longueur totale mm: 110. Épaisseur de paroi mm: 1,5. Matériau: 1.4301. Ø extérieur mm: 35. ID unique: M3030GEB 4301 32. Type de matériau: acier inoxydable. SKU 174793465





M-3030

Coude en té S-S-S, à souder, brossé, pour tube DIN EN 10357, série A

Ø extérieur mm: 70, Longueur totale mm: 160, Type de matériau: acier inoxydable, Épaisseur de paroi mm: 2, Matériau: 1.4404, ID unique: M3030GEB 4404 65, SKU 174793530



KOHLER



M-3032

Coude en té double S-S-S, à souder, brossé, pour tube DIN EN 10357, série A

Type de matériau: acier inoxydable, Épaisseur de paroi mm: 1.5, Matériau: 1.4301, Ø extérieur mm: 41, Longueur totale mm: 120, ID unique: M3032GEB 4301 40, SKU 174793570



KOHLER



M-3030

Coude en té S-S-S, à souder, brossé, pour tube DIN EN 10357, série A

Épaisseur de paroi mm: 1.5, ID unique: M3030GEB 4404 50, Ø extérieur mm: 53, Longueur totale mm: 140, Type de matériau: acier inoxydable, Matériau: 1.4404, SKU 174793525



KOHLER



M-3032

Coude en té double S-S-S, à souder, brossé, pour tube DIN EN 10357, série A

Longueur totale mm: 110, ID unique: M3032GEB 4301 32, Type de matériau: acier inoxydable, Épaisseur de paroi mm: 1.5, Matériau: 1.4301, Ø extérieur mm: 35, SKU 174793565



KOHLER



M-3030

Coude en té S-S-S, à souder, brossé, pour tube DIN EN 10357, série A

Épaisseur de paroi mm: 1.5, Longueur totale mm: 120, ID unique: M3030GEB 4404 40, Type de matériau: acier inoxydable, Ø extérieur mm: 41, Matériau: 1.4404, SKU 174793520



KOHLER



M-3032

Coude en té double S-S-S, à souder, brossé, pour tube DIN EN 10357, série A

Ø extérieur mm: 29, Type de matériau: acier inoxydable, Épaisseur de paroi mm: 1.5, ID unique: M3032GEB 4301 25, Matériau: 1.4301, Longueur totale mm: 100, SKU 174793560



KOHLER



M-3030

Coude en té S-S-S, à souder, brossé, pour tube DIN EN 10357, série A

Longueur totale mm: 110, Épaisseur de paroi mm: 1.5, Ø extérieur mm: 35, Type de matériau: acier inoxydable, Matériau: 1.4404, ID unique: M3030GEB 4404 32, SKU 174793515



KOHLER



M-3030

Coude en té S-S-S, à souder, brossé, pour tube DIN EN 10357, série A

Ø extérieur mm: 104, ID unique: M3030GEB 4404 100, Longueur totale mm: 200, Type de matériau: acier inoxydable, Épaisseur de paroi mm: 2, Matériau: 1.4404, SKU 174793540



KOHLER



M-3030

Coude en té S-S-S, à souder, brossé, pour tube DIN EN 10357, série A

Épaisseur de paroi mm: 1.5, Longueur totale mm: 100, ID unique: M3030GEB 4404 25, Ø extérieur mm: 29, Type de matériau: acier inoxydable, Matériau: 1.4404, SKU 174793510



KOHLER




M-3030

Coude en té S-S-S, à souder, brossé, pour tube DIN EN 10357, série A


Ø extérieur mm: 85, Longueur totale mm: 180, ID unique: M3030GEB 4404 80, Type de matériau: acier inoxydable, Épaisseur de paroi mm: 2, Matériau: 1.4404, SKU 174793535




KOHLER




M-3032
Coude en té double S-S-S, à souder, brossé, pour tube DIN EN 10357, série A
Ø extérieur mm: 29, Type de matériau: acier inoxydable, Epaisseur de paroi mm: 1.5, ID unique: M3032GEB 4404 25, Matériau: 1.4404, Longueur totale mm: 100, SKU 174793610




M-3032
Coude en té double S-S-S, à souder, brossé, pour tube DIN EN 10357, série A
Type de matériau: acier inoxydable, Epaisseur de paroi mm: 2, ID unique: M3032GEB 4404 80, Longueur totale mm: 160, Ø extérieur mm: 85, Matériau: 1.4404, SKU 174793635




M-3032
Coude en té double S-S-S, à souder, brossé, pour tube DIN EN 10357, série A
Type de matériau: acier inoxydable, Matériau: 1.4301, Epaisseur de paroi mm: 2, Longueur totale mm: 200, ID unique: M3032GEB 4301 100, Ø extérieur mm: 104, SKU 174793690




M-3032
Coude en té double S-S-S, à souder, brossé, pour tube DIN EN 10357, série A
Type de matériau: acier inoxydable, ID unique: M3032GEB 4404 65, Ø extérieur mm: 70, Epaisseur de paroi mm: 2, Matériau: 1.4404, Longueur totale mm: 160, SKU 174793630




M-3032
Coude en té double S-S-S, à souder, brossé, pour tube DIN EN 10357, série A
Type de matériau: acier inoxydable, Matériau: 1.4301, Epaisseur de paroi mm: 2, Longueur totale mm: 180, Ø extérieur mm: 85, ID unique: M3032GEB 4301 80, SKU 174793685




M-3032
Coude en té double S-S-S, à souder, brossé, pour tube DIN EN 10357, série A
Ø extérieur mm: 53, Type de matériau: acier inoxydable, ID unique: M3032GEB 4404 50, Longueur totale mm: 140, Epaisseur de paroi mm: 1.5, Matériau: 1.4404, SKU 174793625




M-3032
Coude en té double S-S-S, à souder, brossé, pour tube DIN EN 10357, série A
Type de matériau: acier inoxydable, Matériau: 1.4301, Ø extérieur mm: 70, Epaisseur de paroi mm: 2, ID unique: M3032GEB 4301 65, Longueur totale mm: 160, SKU 174793680



M-3032
Coude en té double S-S-S, à souder, brossé, pour tube DIN EN 10357, série A
ID unique: M3032GEB 4404 40, Type de matériau: acier inoxydable, Epaisseur de paroi mm: 1.5, Ø extérieur mm: 41, Matériau: 1.4404, Longueur totale mm: 120, SKU 174793620



M-3032
Coude en té double S-S-S, à souder, brossé, pour tube DIN EN 10357, série A
Ø extérieur mm: 53, Type de matériau: acier inoxydable, Longueur totale mm: 140, ID unique: M3032GEB 4301 50, Epaisseur de paroi mm: 1.5, Matériau: 1.4301, SKU 174793675



M-3032
Coude en té double S-S-S, à souder, brossé, pour tube DIN EN 10357, série A
Longueur totale mm: 110, Type de matériau: acier inoxydable, Epaisseur de paroi mm: 1.5, ID unique: M3032GEB 4404 32, Ø extérieur mm: 35, Matériau: 1.4404, SKU 174793615





M-3032

**Coude en té double S-S, à souder, brossé,
pour tube DIN EN 10357, série A**

Type de matériau: acier inoxydable, ID unique:
M3032GEB 4404 100, Epaisseur de paroi mm: 2,
Longueur totale mm: 200, Matériau: 1.4404, Ø extérieur
mm: 104, SKU 174793640

