


Alu-Blech
**Tôles en aluminium, EN AW-5754 (H111),
souple, qualité normale**
Largeur mm: 1500, Épaisseur mm: 12, Finition: Alu qualité normale, Type de matériau: aluminium, Longueur mm: 3000, Matériau: EN AW-5754, ID unique: BA5754N 3x1.5x12, SKU 27002035




KOHLER



Alu-Blech
**Tôles en aluminium, EN AW-5754 (H111),
souple, qualité normale**
Largeur mm: 1500, Épaisseur mm: 10, ID unique: BA5754N 3x1.5x10, Finition: Alu qualité normale, Type de matériau: aluminium, Longueur mm: 3000, Matériau: EN AW-5754, SKU 27002025




KOHLER



Alu-Blech
**Tôles en aluminium, EN AW-5754 (H111),
souple, qualité normale**
Largeur mm: 1500, Épaisseur mm: 8, Finition: Alu qualité normale, Type de matériau: aluminium, ID unique: BA5754N 3x1.5x8, Longueur mm: 3000, Matériau: EN AW-5754, SKU 27002015



KOHLER



Alu-Blech
**Tôles en aluminium, EN AW-5754 (H111),
souple, qualité normale**
Largeur mm: 1500, Épaisseur mm: 6, Finition: Alu qualité normale, Type de matériau: aluminium, Longueur mm: 3000, ID unique: BA5754N 3x1.5x6, Matériau: EN AW-5754, SKU 27002005



KOHLER