





Poutrelle IPB
Poutrelle "IPB" (HEB), selon DIN 1025-5,
rayon intérieur soudé laser, exécution
selon EN 10088-3: 1D, découpée, en
longueurs de 6000-6200 mm
 Épaisseur (largeur) mm: 15, Type de matériau: acier inoxydable, Hauteur mm: 200, Largeur mm: 200, Épaisseur (hauteur) mm: 9, Finition: soudé au laser, Matériau: 1.4301, ID unique: SIPB4301 200, SKU 382000915




Poutrelle IPB
Poutrelle "IPB" (HEB), selon DIN 1025-5,
rayon intérieur soudé laser, exécution
selon EN 10088-3: 1D, découpée, en
longueurs de 6000-6200 mm
 Hauteur mm: 100, Épaisseur (hauteur) mm: 6, Matériau: 1.4571, Largeur mm: 100, ID unique: SIPB4571 100, Type de matériau: acier inoxydable, Finition: soudé au laser, Épaisseur (largeur) mm: 10, SKU 381000610





Poutrelle IPB
Poutrelle "IPB" (HEB), selon DIN 1025-5,
rayon intérieur soudé laser, exécution
selon EN 10088-3: 1D, découpée, en
longueurs de 6000-6200 mm
 Épaisseur (hauteur) mm: 8, Hauteur mm: 160, Largeur mm: 160, Épaisseur (largeur) mm: 13, ID unique: SIPB4301 160, Finition: soudé au laser, Type de matériau: acier inoxydable, Matériau: 1.4301, SKU 381600813



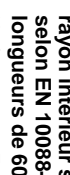
Poutrelle IPB
Poutrelle "IPB" (HEB), selon DIN 1025-5,
rayon intérieur soudé laser, exécution
selon EN 10088-3: 1D, découpée, en
longueurs de 6000-6200 mm
 ID unique: SIPB4301 120, Hauteur mm: 120, Épaisseur (hauteur) mm: 6.5, Finition: soudé au laser, Type de matériau: acier inoxydable, Matériau: 1.4301, Largeur mm: 120, Épaisseur (largeur) mm: 11, SKU 381200611



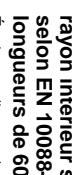
Poutrelle IPB
Poutrelle "IPB" (HEB), selon DIN 1025-5,
rayon intérieur soudé laser, exécution
selon EN 10088-3: 1D, découpée, en
longueurs de 6000-6200 mm
 Hauteur mm: 100, Épaisseur (hauteur) mm: 6, Épaisseur (largeur) mm: 8, Largeur mm: 100, Finition: soudé au laser, Type de matériau: acier inoxydable, ID unique: SIPB4301 100, Matériau: 1.4301, SKU 381000608



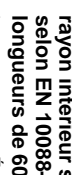
Poutrelle IPB
Poutrelle "IPB" (HEB), selon DIN 1025-5,
rayon intérieur soudé laser, exécution
selon EN 10088-3: 1D, découpée, en
longueurs de 6000-6200 mm
 Hauteur mm: 140, Épaisseur (hauteur) mm: 7, ID unique: SIPB4301 140, Finition: soudé au laser, Type de matériau: acier inoxydable, Matériau: 1.4301, Largeur mm: 140, Épaisseur (largeur) mm: 12, SKU 381400712



Poutrelle IPB
Poutrelle "IPB" (HEB), selon DIN 1025-5,
rayon intérieur soudé laser, exécution
selon EN 10088-3: 1D, découpée, en
longueurs de 6000-6200 mm
 Matériau: 1.4571, Type de matériau: acier inoxydable, Largeur mm: 140, ID unique: SIPB4571 140, Hauteur mm: 140, Épaisseur (hauteur) mm: 7, Finition: soudé au laser, Épaisseur (largeur) mm: 12, SKU 385400712



Poutrelle IPB
Poutrelle "IPB" (HEB), selon DIN 1025-5,
rayon intérieur soudé laser, exécution
selon EN 10088-3: 1D, découpée, en
longueurs de 6000-6200 mm
 Épaisseur (hauteur) mm: 6, Matériau: 1.4571, Type de matériau: acier inoxydable, Largeur mm: 120, Hauteur mm: 120, ID unique: SIPB4571 120, Finition: soudé au laser, Épaisseur (largeur) mm: 11, SKU 385200611



Poutrelle IPB
Poutrelle "IPB" (HEB), selon DIN 1025-5,
rayon intérieur soudé laser, exécution
selon EN 10088-3: 1D, découpée, en
longueurs de 6000-6200 mm
 Largeur mm: 180, Épaisseur (hauteur) mm: 8.5, ID unique: SIPB4301 180, Type de matériau: acier inoxydable, Hauteur mm: 180, Épaisseur (largeur) mm: 14, Finition: soudé au laser, Matériau: 1.4301, SKU 381800814

