




DIN 964 A

Linssensenkschraube mit Schlitz DIN 964 A

Materialart: Edelstahl rostbeständig, Unique-Id: D964-4x35, Werkstoff: A2, Gewinde: M4, Länge mm: 35, SKU 5124204035



KOHLER




DIN 964 A

Linssensenkschraube mit Schlitz DIN 964 A

Unique-Id: D964-5x16, Gewinde: M5, Materialart: Edelstahl rostbeständig, Werkstoff: A2, Länge mm: 16, SKU 5124205016



KOHLER



DIN 964 A

Linssensenkschraube mit Schlitz DIN 964 A

Materialart: Edelstahl rostbeständig, Länge mm: 25, Werkstoff: A2, Gewinde: M4, Unique-Id: D964-4x25, SKU 5124204025



KOHLER




DIN 964 A

Linssensenkschraube mit Schlitz DIN 964 A

Gewinde: M5, Materialart: Edelstahl rostbeständig, Länge mm: 12, Werkstoff: A2, Unique-Id: D964-5x12, SKU 5124205012



KOHLER




DIN 964 A

Linssensenkschraube mit Schlitz DIN 964 A

Materialart: Edelstahl rostbeständig, Unique-Id: D964-4x6, Länge mm: 6, Werkstoff: A4, Gewinde: M4, SKU 5124404006



KOHLER




DIN 964 A

Linssensenkschraube mit Schlitz DIN 964 A

Gewinde: M5, Materialart: Edelstahl rostbeständig, Länge mm: 8, Unique-Id: D964-5x8, Werkstoff: A2, SKU 5124205008



KOHLER




DIN 964 A

Linssensenkschraube mit Schlitz DIN 964 A

Unique-Id: D964-8x25, Materialart: Edelstahl rostbeständig, Länge mm: 25, Werkstoff: A2, Gewinde: M8, SKU 5124208025



KOHLER




DIN 964 A

Linssensenkschraube mit Schlitz DIN 964 A

Materialart: Edelstahl rostbeständig, Länge mm: 60, Unique-Id: D964-4x60, Werkstoff: A2, Gewinde: M4, SKU 5124204060



KOHLER




DIN 964 A

Linssensenkschraube mit Schlitz DIN 964 A

Unique-Id: D964-4x16, Materialart: Edelstahl rostbeständig, Werkstoff: A2, Länge mm: 16, Gewinde: M4, SKU 5124204016



KOHLER



DIN 964 A

Linssensenkschraube mit Schlitz DIN 964 A

Länge mm: 40, Unique-Id: D964-4x40, Materialart: Edelstahl rostbeständig, Werkstoff: A2, Gewinde: M4, SKU 5124204040



KOHLER

DIN 964 A

LinSENSschraube mit Schlitz DIN 964 A
Gewinde: M5, Materialart: Edelstahl rostbeständig,
Unique-Id: D964-5x50, Werkstoff: A2, Länge mm: 50,
SKU 5124205050



KOHLER

DIN 964 A

LinSENSschraube mit Schlitz DIN 964 A
Materialart: Edelstahl rostbeständig, Länge mm: 30,
Werkstoff: A4, Unique-Id: D964+4x30, Gewinde: M4, SKU
5124404030



KOHLER

DIN 964 A

LinSENSschraube mit Schlitz DIN 964 A
Länge mm: 45, Gewinde: M5, Materialart: Edelstahl ros-
tbeständig, Werkstoff: A2, Unique-Id: D964-5x45, SKU
5124205045



KOHLER

DIN 964 A

LinSENSschraube mit Schlitz DIN 964 A
Materialart: Edelstahl rostbeständig, Werkstoff: A4,
Länge mm: 25, Unique-Id: D964+4x25, Gewinde: M4,
SKU 5124404025



KOHLER

DIN 964 A

LinSENSschraube mit Schlitz DIN 964 A
Gewinde: M5, Materialart: Edelstahl rostbeständig,
Unique-Id: D964-5x35, Werkstoff: A2, Länge mm: 35,
SKU 5124205035



KOHLER

DIN 964 A

LinSENSschraube mit Schlitz DIN 964 A
Materialart: Edelstahl rostbeständig, Unique-Id:
D964+4x16, Werkstoff: A4, Länge mm: 16, Gewinde: M4,
SKU 5124404016



KOHLER

DIN 964 A

LinSENSschraube mit Schlitz DIN 964 A
Gewinde: M5, Materialart: Edelstahl rostbeständig, Länge
mm: 25, Werkstoff: A2, Unique-Id: D964-5x25, SKU
5124205025



KOHLER

DIN 964 A

LinSENSschraube mit Schlitz DIN 964 A
Materialart: Edelstahl rostbeständig, Länge mm: 12,
Werkstoff: A4, Unique-Id: D964+4x12, Gewinde: M4, SKU
5124404012



KOHLER

DIN 964 A

LinSENSschraube mit Schlitz DIN 964 A
Gewinde: M5, Materialart: Edelstahl rostbeständig,
Unique-Id: D964-5x20, Werkstoff: A2, Länge mm: 20,
SKU 5124205020



KOHLER

DIN 964 A

LinSENSschraube mit Schlitz DIN 964 A
Materialart: Edelstahl rostbeständig, Länge mm: 8,
Unique-Id: D964+4x8, Werkstoff: A4, Gewinde: M4, SKU
5124404008



KOHLER




DIN 964 A

Linsensschraube mit Schlitz DIN 964 A

Gewinde: M5, Materialart: Edelstahl rostbeständig, Unique-Id: D964+5x20, Werkstoff: A4, Länge mm: 20, SKU 5124405020



KOHLER




DIN 964 A

Linsensschraube mit Schlitz DIN 964 A

Materialart: Edelstahl rostbeständig, Werkstoff: A2, Länge mm: 20, Unique-Id: D964-4x20, Gewinde: M4, SKU 5124204020



KOHLER




DIN 964 A

Linsensschraube mit Schlitz DIN 964 A

Gewinde: M5, Materialart: Edelstahl rostbeständig, Länge mm: 12, Werkstoff: A4, Unique-Id: D964+5x12, SKU 5124405012



KOHLER




DIN 964 A

Linsensschraube mit Schlitz DIN 964 A

Materialart: Edelstahl rostbeständig, Länge mm: 10, Werkstoff: A2, Gewinde: M4, Unique-Id: D964-4x10, SKU 5124204010



KOHLER




DIN 964 A

Linsensschraube mit Schlitz DIN 964 A

Gewinde: M5, Materialart: Edelstahl rostbeständig, Länge mm: 10, Werkstoff: A4, Unique-Id: D964+5x10, SKU 5124405010



KOHLER




DIN 964 A

Linsensschraube mit Schlitz DIN 964 A

Unique-Id: D964-4x8, Materialart: Edelstahl rostbeständig, Länge mm: 8, Werkstoff: A2, Gewinde: M4, SKU 5124204008



KOHLER




DIN 964 A

Linsensschraube mit Schlitz DIN 964 A

Gewinde: M5, Materialart: Edelstahl rostbeständig, Länge mm: 8, Werkstoff: A4, Unique-Id: D964+5x8, SKU 5124405008



KOHLER




DIN 964 A

Linsensschraube mit Schlitz DIN 964 A

Materialart: Edelstahl rostbeständig, Unique-Id: D964-3x30, Länge mm: 30, Gewinde: M3, Werkstoff: A2, SKU 5124203030



KOHLER




DIN 964 A

Linsensschraube mit Schlitz DIN 964 A

Länge mm: 40, Materialart: Edelstahl rostbeständig, Werkstoff: A4, Unique-Id: D964+4x40, Gewinde: M4, SKU 5124404040



KOHLER



DIN 964 A

Linsensschraube mit Schlitz DIN 964 A

Materialart: Edelstahl rostbeständig, Unique-Id: D964-3x20, Gewinde: M3, Werkstoff: A2, Länge mm: 20, SKU 5124203020



KOHLER




DIN 964 A

LinSENSschraube mit Schlitz DIN 964 A

Materialart: Edelstahl rostbeständig, Unique-Id: D964-6x25, Länge mm: 25, Gewinde: M6, Werkstoff: A2, SKU 5124206025



KOHLER




DIN 964 A

LinSENSschraube mit Schlitz DIN 964 A

Materialart: Edelstahl rostbeständig, Länge mm: 70, Gewinde: M6, Werkstoff: A2, Unique-Id: D964-6x70, SKU 5124206070



KOHLER




DIN 964 A

LinSENSschraube mit Schlitz DIN 964 A

Materialart: Edelstahl rostbeständig, Gewinde: M6, Werkstoff: A2, Unique-Id: D964-6x16, Länge mm: 16, SKU 5124206016



KOHLER




DIN 964 A

LinSENSschraube mit Schlitz DIN 964 A

Materialart: Edelstahl rostbeständig, Gewinde: M6, Unique-Id: D964-6x50, Werkstoff: A2, Länge mm: 50, SKU 5124206050



KOHLER




DIN 964 A

LinSENSschraube mit Schlitz DIN 964 A

Materialart: Edelstahl rostbeständig, Länge mm: 12, Gewinde: M6, Unique-Id: D964-6x12, Werkstoff: A2, SKU 5124206012



KOHLER




DIN 964 A

LinSENSschraube mit Schlitz DIN 964 A

Länge mm: 45, Materialart: Edelstahl rostbeständig, Gewinde: M6, Werkstoff: A2, Unique-Id: D964-6x45, SKU 5124206045



KOHLER




DIN 964 A

LinSENSschraube mit Schlitz DIN 964 A

Materialart: Edelstahl rostbeständig, Länge mm: 8, Unique-Id: D964-6x8, Gewinde: M6, Werkstoff: A2, SKU 5124206008



KOHLER




DIN 964 A

LinSENSschraube mit Schlitz DIN 964 A

Materialart: Edelstahl rostbeständig, Gewinde: M6, Werkstoff: A2, Unique-Id: D964-6x35, Länge mm: 35, SKU 5124206035



KOHLER




DIN 964 A

LinSENSschraube mit Schlitz DIN 964 A

Gewinde: M5, Materialart: Edelstahl rostbeständig, Länge mm: 80, Unique-Id: D964-5x80, Werkstoff: A2, SKU 5124205080



KOHLER



DIN 964 A

LinSENSschraube mit Schlitz DIN 964 A

Materialart: Edelstahl rostbeständig, Länge mm: 30, Gewinde: M6, Unique-Id: D964-6x30, Werkstoff: A2, SKU 5124206030



KOHLER




DIN 964 A

Linsensschraube mit Schlitz DIN 964 A

Unique-Id: D964-8x30, Materialart: Edelstahl rostbeständig, Länge mm: 30, Werkstoff: A2, Gewinde: M8, SKU 5124208030



KOHLER




DIN 964 A

Linsensschraube mit Schlitz DIN 964 A

Unique-Id: D964+3x16, Materialart: Edelstahl rostbeständig, Werkstoff: A4, Gewinde: M3, Länge mm: 16, SKU 5124403016



KOHLER




DIN 964 A

Linsensschraube mit Schlitz DIN 964 A

Materialart: Edelstahl rostbeständig, Werkstoff: A2, Länge mm: 20, Unique-Id: D964-8x20, Gewinde: M8, SKU 5124208020



KOHLER




DIN 964 A

Linsensschraube mit Schlitz DIN 964 A

Materialart: Edelstahl rostbeständig, Länge mm: 12, Werkstoff: A4, Unique-Id: D964+3x12, Gewinde: M3, SKU 5124403012



KOHLER




DIN 964 A

Linsensschraube mit Schlitz DIN 964 A

Materialart: Edelstahl rostbeständig, Unique-Id: D964-8x16, Werkstoff: A2, Länge mm: 16, Gewinde: M8, SKU 5124208016



KOHLER




DIN 964 A

Linsensschraube mit Schlitz DIN 964 A

Materialart: Edelstahl rostbeständig, Länge mm: 8, Unique-Id: D964+3x8, Werkstoff: A4, Gewinde: M3, SKU 5124403008



KOHLER




DIN 964 A

Linsensschraube mit Schlitz DIN 964 A

Länge mm: 90, Materialart: Edelstahl rostbeständig, Gewinde: M6, Unique-Id: D964-6x90, Werkstoff: A2, SKU 5124206090



KOHLER




DIN 964 A

Linsensschraube mit Schlitz DIN 964 A

Materialart: Edelstahl rostbeständig, Länge mm: 80, Werkstoff: A2, Gewinde: M8, Unique-Id: D964-8x80, SKU 5124208080



KOHLER




DIN 964 A

Linsensschraube mit Schlitz DIN 964 A

Materialart: Edelstahl rostbeständig, Länge mm: 80, Unique-Id: D964-6x80, Gewinde: M6, Werkstoff: A2, SKU 5124206090



KOHLER



DIN 964 A

Linsensschraube mit Schlitz DIN 964 A

Materialart: Edelstahl rostbeständig, Unique-Id: D964-8x35, Werkstoff: A2, Länge mm: 35, Gewinde: M8, SKU 5124208035



KOHLER




DIN 964 A

LinsensenkSchraube mit Schlitz DIN 964 A

Gewinde: M5, Materialart: Edelstahl rostbeständig, Unique-Id: D964+5x50, Werkstoff: A4, Länge mm: 50, SKU 5124405050



KOHLER




DIN 964 A

LinsensensSchraube mit Schlitz DIN 964 A

Materialart: Edelstahl rostbeständig, Unique-Id: D964+6x35, Werkstoff: A4, Gewinde: M6, Länge mm: 35, SKU 5124406035



KOHLER




DIN 964 A

LinsensensSchraube mit Schlitz DIN 964 A

Länge mm: 40, Gewinde: M5, Materialart: Edelstahl rostbeständig, Unique-Id: D964+5x40, Werkstoff: A4, SKU 5124405040



KOHLER




DIN 964 A

LinsensensSchraube mit Schlitz DIN 964 A

Unique-Id: D964+6x30, Materialart: Edelstahl rostbeständig, Länge mm: 30, Werkstoff: A4, Gewinde: M6, SKU 5124406030



KOHLER




DIN 964 A

LinsensensSchraube mit Schlitz DIN 964 A

Unique-Id: D964+5x35, Gewinde: M5, Materialart: Edelstahl rostbeständig, Werkstoff: A4, Länge mm: 35, SKU 5124405035



KOHLER




DIN 964 A

LinsensensSchraube mit Schlitz DIN 964 A

Materialart: Edelstahl rostbeständig, Werkstoff: A4, Gewinde: M6, Länge mm: 20, Unique-Id: D964+6x20, SKU 5124406020



KOHLER




DIN 964 A

LinsensensSchraube mit Schlitz DIN 964 A

Gewinde: M5, Materialart: Edelstahl rostbeständig, Länge mm: 30, Werkstoff: A4, Unique-Id: D964+5x30, SKU 5124405030



KOHLER




DIN 964 A

LinsensensSchraube mit Schlitz DIN 964 A

Materialart: Edelstahl rostbeständig, Unique-Id: D964+6x16, Werkstoff: A4, Gewinde: M6, Länge mm: 16, SKU 5124406016



KOHLER




DIN 964 A

LinsensensSchraube mit Schlitz DIN 964 A

Materialart: Edelstahl rostbeständig, Werkstoff: A4, Unique-Id: D964+3x25, Länge mm: 25, Gewinde: M3, SKU 5124403025



KOHLER



DIN 964 A

LinsensensSchraube mit Schlitz DIN 964 A

Materialart: Edelstahl rostbeständig, Unique-Id: D964+6x10, Länge mm: 10, Werkstoff: A4, Gewinde: M6, SKU 5124406010





KOHLER

DIN 964 A

LinSENSschraube mit Schlitz DIN 964 A

Materialart: Edelstahl rostbeständig, Werkstoff: A4, Länge mm: 20, Unique-Id: D964+8x20, Gewinde: M8, SKU 5124408020



DIN 964 A

LinSENSschraube mit Schlitz DIN 964 A


Materialart: Edelstahl rostbeständig, Unique-Id: D964-3x6, Länge mm: 6, Gewinde: M3, Werkstoff: A2, SKU 5124203006



DIN 964 A

LinSENSschraube mit Schlitz DIN 964 A

Materialart: Edelstahl rostbeständig, Unique-Id: D964+8x16, Werkstoff: A4, Länge mm: 16, Gewinde: M8, SKU 5124408016



DIN 964 A

LinSENSschraube mit Schlitz DIN 964 A

Materialart: Edelstahl rostbeständig, Länge mm: 60, Werkstoff: A4, Unique-Id: D964+8x60, Gewinde: M8, SKU 5124408060



DIN 964 A

LinSENSschraube mit Schlitz DIN 964 A

Materialart: Edelstahl rostbeständig, Länge mm: 80, Unique-Id: D964+6x80, Werkstoff: A4, Gewinde: M6, SKU 5124406080



DIN 964 A

LinSENSschraube mit Schlitz DIN 964 A



Materialart: Edelstahl rostbeständig, Unique-Id: D964+8x50, Werkstoff: A4, Länge mm: 50, Gewinde: M8, SKU 5124408050



DIN 964 A

LinSENSschraube mit Schlitz DIN 964 A

Materialart: Edelstahl rostbeständig, Werkstoff: A4, Gewinde: M6, Unique-Id: D964+6x50, Länge mm: 50, SKU 5124406050



DIN 964 A

LinSENSschraube mit Schlitz DIN 964 A



Unique-Id: D964+8x35, Materialart: Edelstahl rostbeständig, Werkstoff: A4, Länge mm: 35, Gewinde: M8, SKU 5124408035



DIN 964 A

LinSENSschraube mit Schlitz DIN 964 A

Länge mm: 40, Unique-Id: D964+6x40, Materialart: Edelstahl rostbeständig, Werkstoff: A4, Gewinde: M6, SKU 5124406040



DIN 964 A

LinSENSschraube mit Schlitz DIN 964 A

Materialart: Edelstahl rostbeständig, Länge mm: 30, Werkstoff: A4, Unique-Id: D964+8x30, Gewinde: M8, SKU 5124408030






DIN 964 A

Linssensenkschraube mit Schlitz DIN 964 A


Materialart: Edelstahl rostbeständig, Länge mm: 8,
Gewinde: M3, Werkstoff: A2, Unique-Id: D964-3x8, SKU
5124203008



DIN 964 A

Linssensenkschraube mit Schlitz DIN 964 A


Materialart: Edelstahl rostbeständig, Länge mm: 60,
Gewinde: M6, Werkstoff: A2, Unique-Id: D964-6x60, SKU
5124206060



DIN 964 A

Linssensenkschraube mit Schlitz DIN 964 A


Unique-Id: D964+8x40, Länge mm: 40, Materialart: Edel-
stahl rostbeständig, Werkstoff: A4, Gewinde: M8, SKU
5124408040



DIN 964 A

Linssensenkschraube mit Schlitz DIN 964 A


Materialart: Edelstahl rostbeständig, Länge mm: 10,
Gewinde: M6, Werkstoff: A2, Unique-Id: D964-6x10, SKU
5124206010



DIN 964 A

Linssensenkschraube mit Schlitz DIN 964 A


Materialart: Edelstahl rostbeständig, Werkstoff: A4,
Länge mm: 25, Gewinde: M6, Unique-Id: D964+6x25,
SKU 5124406025



DIN 964 A

Linssensenkschraube mit Schlitz DIN 964 A


Unique-Id: D964-5x10, Gewinde: M5, Materialart: Edel-
stahl rostbeständig, Länge mm: 10, Werkstoff: A2, SKU
5124205010



DIN 964 A

Linssensenkschraube mit Schlitz DIN 964 A


Länge mm: 45, Gewinde: M5, Materialart: Edelstahl rost-
beständig, Unique-Id: D964+5x45, Werkstoff: A4, SKU
5124405045



DIN 964 A

Linssensenkschraube mit Schlitz DIN 964 A


Unique-Id: D964-4x30, Materialart: Edelstahl rost-
beständig, Länge mm: 30, Werkstoff: A2, Gewinde: M4,
SKU 5124204030



DIN 964 A

Linssensenkschraube mit Schlitz DIN 964 A

Unique-Id: D964+5x25, Gewinde: M5, Materialart: Edel-
stahl rostbeständig, Werkstoff: A4, Länge mm: 25, SKU
5124405025



DIN 964 A

Linssensenkschraube mit Schlitz DIN 964 A

Materialart: Edelstahl rostbeständig, Länge mm: 12,
Werkstoff: A2, Unique-Id: D964-4x12, Gewinde: M4, SKU
5124204012






DIN 964 A

Linsensenschraube mit Schlitz DIN 964 A

Materialart: Edelstahl rostbeständig, Länge mm: 6,
Unique-Id: D964-4x6, Werkstoff: A2, Gewinde: M4, SKU
5124204006



KOHLER




DIN 964 A

Linsensenschraube mit Schlitz DIN 964 A

Länge mm: 40, Materialart: Edelstahl rostbeständig,
Unique-Id: D964-6x40, Gewinde: M6, Werkstoff: A2, SKU
5124206040



KOHLER




DIN 964 A

Linsensenschraube mit Schlitz DIN 964 A

Unique-Id: D964+4x20, Materialart: Edelstahl rost-
beständig, Werkstoff: A4, Länge mm: 20, Gewinde: M4,
SKU 5124404020



KOHLER




DIN 964 A

Linsensenschraube mit Schlitz DIN 964 A

Materialart: Edelstahl rostbeständig, Unique-Id:
D964-6x20, Gewinde: M6, Werkstoff: A2, Länge mm: 20,
SKU 5124206020



KOHLER




DIN 964 A

Linsensenschraube mit Schlitz DIN 964 A

Materialart: Edelstahl rostbeständig, Unique-Id:
D964+3x10, Länge mm: 10, Werkstoff: A4, Gewinde: M3,
SKU 5124403010



KOHLER




DIN 964 A

Linsensenschraube mit Schlitz DIN 964 A

Gewinde: M5, Materialart: Edelstahl rostbeständig, Länge
mm: 70, Werkstoff: A2, Unique-Id: D964-5x70, SKU
5124205070



KOHLER




DIN 964 A

Linsensenschraube mit Schlitz DIN 964 A

Materialart: Edelstahl rostbeständig, Länge mm: 70,
Werkstoff: A2, Unique-Id: D964-8x70, Gewinde: M8, SKU
5124208070



KOHLER




DIN 964 A

Linsensenschraube mit Schlitz DIN 964 A

Länge mm: 40, Gewinde: M5, Unique-Id: D964-5x40,
Materialart: Edelstahl rostbeständig, Werkstoff: A2, SKU
5124205040



KOHLER




DIN 964 A

Linsensenschraube mit Schlitz DIN 964 A

Materialart: Edelstahl rostbeständig, Unique-Id:
D964-6x100, Gewinde: M6, Werkstoff: A2, Länge mm:
100, SKU 5124206100



KOHLER



DIN 964 A

Linsensenschraube mit Schlitz DIN 964 A

Materialart: Edelstahl rostbeständig, Unique-Id:
D964-4x50, Werkstoff: A2, Gewinde: M4, Länge mm: 50,
SKU 5124204050



KOHLER

DIN 964 A

LinSENSschraube mit Schlitz DIN 964 A

Materialart: Edelstahl rostbeständig, Unique-Id: D964+6x12, Länge mm: 12, Werkstoff: A4, Gewinde: M6, SKU 5124406012



KOHLER

DIN 964 A

LinSENSschraube mit Schlitz DIN 964 A

Materialart: Edelstahl rostbeständig, Länge mm: 12, Unique-Id: D964-3x12, Gewinde: M3, Werkstoff: A2, SKU 5124203012



KOHLER

DIN 964 A

LinSENSschraube mit Schlitz DIN 964 A

Unique-Id: D964+4x35, Materialart: Edelstahl rostbeständig, Werkstoff: A4, Gewinde: M4, Länge mm: 35, SKU 5124404035



KOHLER

DIN 964 A

LinSENSschraube mit Schlitz DIN 964 A

Unique-Id: D964-8x50, Materialart: Edelstahl rostbeständig, Werkstoff: A2, Länge mm: 50, Gewinde: M8, SKU 5124208050



KOHLER

DIN 964 A

LinSENSschraube mit Schlitz DIN 964 A

Unique-Id: D964+4x10, Materialart: Edelstahl rostbeständig, Länge mm: 10, Werkstoff: A4, Gewinde: M4, SKU 5124404010



KOHLER

DIN 964 A

LinSENSschraube mit Schlitz DIN 964 A

Unique-Id: D964-3x10, Materialart: Edelstahl rostbeständig, Länge mm: 10, Gewinde: M3, Werkstoff: A2, SKU 5124203010



KOHLER

DIN 964 A

LinSENSschraube mit Schlitz DIN 964 A

Materialart: Edelstahl rostbeständig, Werkstoff: A4, Gewinde: M3, Länge mm: 20, Unique-Id: D964+3x20, SKU 5124403020



KOHLER

DIN 964 A

LinSENSschraube mit Schlitz DIN 964 A

Materialart: Edelstahl rostbeständig, Länge mm: 70, Werkstoff: A4, Gewinde: M8, Unique-Id: D964+8x70, SKU 5124408070



KOHLER

DIN 964 A

LinSENSschraube mit Schlitz DIN 964 A

Länge mm: 45, Materialart: Edelstahl rostbeständig, Unique-Id: D964-8x45, Werkstoff: A2, Gewinde: M8, SKU 5124208045



KOHLER

DIN 964 A

LinSENSschraube mit Schlitz DIN 964 A

Materialart: Edelstahl rostbeständig, Werkstoff: A4, Länge mm: 25, Unique-Id: D964+8x25, Gewinde: M8, SKU 5124408025



KOHLER




DIN 964 A

Linssensenkschraube mit Schlitz DIN 964 A
Länge mm: 40, Unique-Id: D964-8x40, Materialart: Edelstahl rostbeständig, Werkstoff: A2, Gewinde: M8, SKU 5124208040



KOHLER




DIN 964 A

Linssensenkschraube mit Schlitz DIN 964 A
Materialart: Edelstahl rostbeständig, Unique-Id: D964+8x60, Länge mm: 60, Werkstoff: A4, Gewinde: M6, SKU 5124406060



KOHLER




DIN 964 A

Linssensenkschraube mit Schlitz DIN 964 A
Gewinde: M5, Materialart: Edelstahl rostbeständig, Länge mm: 60, Werkstoff: A2, Unique-Id: D964-5x60, SKU 5124205060



KOHLER




DIN 964 A

Linssensenkschraube mit Schlitz DIN 964 A
Länge mm: 45, Materialart: Edelstahl rostbeständig, Werkstoff: A4, Gewinde: M6, Unique-Id: D964+6x45, SKU 5124406045



KOHLER




DIN 964 A

Linssensenkschraube mit Schlitz DIN 964 A
Gewinde: M5, Materialart: Edelstahl rostbeständig, Länge mm: 30, Unique-Id: D964-5x30, Werkstoff: A2, SKU 5124205030



KOHLER




DIN 964 A

Linssensenkschraube mit Schlitz DIN 964 A
Gewinde: M5, Materialart: Edelstahl rostbeständig, Unique-Id: D964+5x16, Werkstoff: A4, Länge mm: 16, SKU 5124405016



KOHLER




DIN 964 A

Linssensenkschraube mit Schlitz DIN 964 A
Materialart: Edelstahl rostbeständig, Unique-Id: D964-3x25, Länge mm: 25, Gewinde: M3, Werkstoff: A2, SKU 5124203025



KOHLER




DIN 964 A

Linssensenkschraube mit Schlitz DIN 964 A
Unique-Id: D964+3x6, Materialart: Edelstahl rostbeständig, Länge mm: 6, Werkstoff: A4, Gewinde: M3, SKU 5124403006



KOHLER




DIN 964 A

Linssensenkschraube mit Schlitz DIN 964 A
Materialart: Edelstahl rostbeständig, Gewinde: M3, Werkstoff: A2, Länge mm: 16, Unique-Id: D964-3x16, SKU 5124203016



KOHLER



DIN 964 A

Linssensenkschraube mit Schlitz DIN 964 A
Materialart: Edelstahl rostbeständig, Länge mm: 60, Unique-Id: D964-8x60, Werkstoff: A2, Gewinde: M8, SKU 5124208060



KOHLER



DIN 964 A

LinSENSschraube mit Schlitz DIN 964 A

Materialart: Edelstahl rostbeständig, Länge mm: 70,
Werkstoff: A4, Gewinde: M6, Unique-Id: D964+6x70, SKU
5124406070

