




K-321

Barre d'ancrage pour scellement chimique ASK-E avec rondelle et écrou six pans

Type de matériau: acier inoxydable, Matériau: A4, ID unique: K321+20x260, Filetage: M20, Longueur mm: 260, SKU 5333420



KOHLER




K-321

Barre d'ancrage pour scellement chimique ASK-E avec rondelle et écrou six pans

Type de matériau: acier inoxydable, Matériau: A4, Longueur mm: 190, Filetage: M16, ID unique: K321+16x190, SKU 5333416



KOHLER




K-321

Barre d'ancrage pour scellement chimique ASK-E avec rondelle et écrou six pans

Type de matériau: acier inoxydable, Matériau: A4, Longueur mm: 160, ID unique: K321+12x160, Filetage: M12, SKU 5333412



KOHLER



K-321

Barre d'ancrage pour scellement chimique ASK-E avec rondelle et écrou six pans

Type de matériau: acier inoxydable, Matériau: A4, ID unique: K321+10x130, Filetage: M10, Longueur mm: 130, SKU 5333410



KOHLER




K-321

Barre d'ancrage pour scellement chimique ASK-E avec rondelle et écrou six pans

Type de matériau: acier inoxydable, Matériau: A4, Filetage: M8, ID unique: K321+8x110, Longueur mm: 110, SKU 5333408



KOHLER



K-321

Barre d'ancrage pour scellement chimique ASK-E avec rondelle et écrou six pans

Type de matériau: acier inoxydable, Matériau: A4, ID unique: K321+24x300, Filetage: M24, Longueur mm: 300, SKU 5333424



KOHLER