






**DIN 966 A**  
**Linsensenschraube mit Kreuzschlitz**  
**Phillips Form H DIN 966 A**  
 Unique-Id: D966-3x16, Materialart: Edelstahl rost-  
 beständig, Gewinde: M3, Länge mm: 16, Werkstoff: A2,  
 SKU 5132203016




**DIN 966 A**  
**Linsensenschraube mit Kreuzschlitz**  
**Phillips Form H DIN 966 A**  
 Unique-Id: D966-4x8, Materialart: Edelstahl rost-  
 beständig, Gewinde: M4, Länge mm: 8, Werkstoff: A2,  
 SKU 5132204008




**DIN 966 A**  
**Linsensenschraube mit Kreuzschlitz**  
**Phillips Form H DIN 966 A**  
 Länge mm: 12, Unique-Id: D966-3x12, Materialart: Edel-  
 stahl rostbeständig, Gewinde: M3, Werkstoff: A2, SKU  
 5132203012




**DIN 966 A**  
**Linsensenschraube mit Kreuzschlitz**  
**Phillips Form H DIN 966 A**  
 Länge mm: 6, Materialart: Edelstahl rostbeständig,  
 Unique-Id: D966-4x6, Gewinde: M4, Werkstoff: A2, SKU  
 5132204006




**DIN 966 A**  
**Linsensenschraube mit Kreuzschlitz**  
**Phillips Form H DIN 966 A**  
 Materialart: Edelstahl rostbeständig, Unique-Id:  
 D966-3x10, Gewinde: M3, Länge mm: 10, Werkstoff: A2,  
 SKU 5132203010




**DIN 966 A**  
**Linsensenschraube mit Kreuzschlitz**  
**Phillips Form H DIN 966 A**  
 Länge mm: 30, Unique-Id: D966-3x30, Materialart: Edel-  
 stahl rostbeständig, Gewinde: M3, Werkstoff: A2, SKU  
 5132203030




**DIN 966 A**  
**Linsensenschraube mit Kreuzschlitz**  
**Phillips Form H DIN 966 A**  
 Unique-Id: D966-3x8, Materialart: Edelstahl rost-  
 beständig, Gewinde: M3, Länge mm: 8, Werkstoff: A2,  
 SKU 5132203008



**DIN 966 A**  
**Linsensenschraube mit Kreuzschlitz**  
**Phillips Form H DIN 966 A**  
 Unique-Id: D966-3x25, Materialart: Edelstahl rost-  
 beständig, Gewinde: M3, Werkstoff: A2, Länge mm: 25,  
 SKU 5132203025



**DIN 966 A**  
**Linsensenschraube mit Kreuzschlitz**  
**Phillips Form H DIN 966 A**  
 Länge mm: 6, Materialart: Edelstahl rostbeständig,  
 Gewinde: M3, Unique-Id: D966-3x6, Werkstoff: A2, SKU  
 5132203006




**DIN 966 A**  
**Linsensenschraube mit Kreuzschlitz**  
**Phillips Form H DIN 966 A**  
 Materialart: Edelstahl rostbeständig, Gewinde: M3, Länge  
 mm: 20, Unique-Id: D966-3x20, Werkstoff: A2, SKU  
 5132203020







**DIN 966 A**  
**Linsensenschraube mit Kreuzschlitz**  
**Phillips Form H DIN 966 A**  
 Materialart: Edelstahl rostbeständig, Unique-Id: D966-4x25, Gewinde: M4, Werkstoff: A2, SKU 5132204025




**DIN 966 A**  
**Linsensenschraube mit Kreuzschlitz**  
**Phillips Form H DIN 966 A**  
 Gewinde: M5, Unique-Id: D966-5x8, Materialart: Edelstahl rostbeständig, Länge mm: 8, Werkstoff: A2, SKU 5132205008




**DIN 966 A**  
**Linsensenschraube mit Kreuzschlitz**  
**Phillips Form H DIN 966 A**  
 Unique-Id: D966-4x20, Materialart: Edelstahl rostbeständig, Gewinde: M4, Länge mm: 20, Werkstoff: A2, SKU 5132204020




**DIN 966 A**  
**Linsensenschraube mit Kreuzschlitz**  
**Phillips Form H DIN 966 A**  
 Unique-Id: D966-4x50, Materialart: Edelstahl rostbeständig, Länge mm: 50, Gewinde: M4, Werkstoff: A2, SKU 5132204050




**DIN 966 A**  
**Linsensenschraube mit Kreuzschlitz**  
**Phillips Form H DIN 966 A**  
 Materialart: Edelstahl rostbeständig, Unique-Id: D966-4x16, Länge mm: 16, Gewinde: M4, Werkstoff: A2, SKU 5132204016




**DIN 966 A**  
**Linsensenschraube mit Kreuzschlitz**  
**Phillips Form H DIN 966 A**  
 Länge mm: 40, Unique-Id: D966-4x40, Materialart: Edelstahl rostbeständig, Gewinde: M4, Werkstoff: A2, SKU 5132204040




**DIN 966 A**  
**Linsensenschraube mit Kreuzschlitz**  
**Phillips Form H DIN 966 A**  
 Länge mm: 12, Materialart: Edelstahl rostbeständig, Gewinde: M4, Unique-Id: D966-4x12, Werkstoff: A2, SKU 5132204012



**DIN 966 A**  
**Linsensenschraube mit Kreuzschlitz**  
**Phillips Form H DIN 966 A**  
 Länge mm: 35, Unique-Id: D966-4x35, Materialart: Edelstahl rostbeständig, Gewinde: M4, Werkstoff: A2, SKU 5132204035



**DIN 966 A**  
**Linsensenschraube mit Kreuzschlitz**  
**Phillips Form H DIN 966 A**  
 Unique-Id: D966-4x10, Materialart: Edelstahl rostbeständig, Länge mm: 10, Gewinde: M4, Werkstoff: A2, SKU 5132204010




**DIN 966 A**  
**Linsensenschraube mit Kreuzschlitz**  
**Phillips Form H DIN 966 A**  
 Länge mm: 30, Materialart: Edelstahl rostbeständig, Gewinde: M4, Unique-Id: D966-4x30, Werkstoff: A2, SKU 5132204030







**DIN 966 A**  
**Linssensenkschraube mit Kreuzschlitz**  
**Phillips Form H DIN 966 A**  
Gewinde: M5, Materialart: Edelstahl rostbeständig, Unique-Id: D966-5x25, Werkstoff: A2, Länge mm: 25, SKU 5132205025




**DIN 966 A**  
**Linssensenkschraube mit Kreuzschlitz**  
**Phillips Form H DIN 966 A**  
Materialart: Edelstahl rostbeständig, Länge mm: 8, Werkstoff: A2, Gewinde: M6, Unique-Id: D966-6x8, SKU 5132206008




**DIN 966 A**  
**Linssensenkschraube mit Kreuzschlitz**  
**Phillips Form H DIN 966 A**  
Gewinde: M5, Unique-Id: D966-5x20, Materialart: Edelstahl rostbeständig, Länge mm: 20, Werkstoff: A2, SKU 5132205020




**DIN 966 A**  
**Linssensenkschraube mit Kreuzschlitz**  
**Phillips Form H DIN 966 A**  
Gewinde: M5, Materialart: Edelstahl rostbeständig, Länge mm: 50, Unique-Id: D966-5x50, Werkstoff: A2, SKU 5132205050




**DIN 966 A**  
**Linssensenkschraube mit Kreuzschlitz**  
**Phillips Form H DIN 966 A**  
Gewinde: M5, Materialart: Edelstahl rostbeständig, Länge mm: 16, Unique-Id: D966-5x16, Werkstoff: A2, SKU 5132205016




**DIN 966 A**  
**Linssensenkschraube mit Kreuzschlitz**  
**Phillips Form H DIN 966 A**  
Länge mm: 40, Gewinde: M5, Materialart: Edelstahl rostbeständig, Unique-Id: D966-5x40, Werkstoff: A2, SKU 5132205040




**DIN 966 A**  
**Linssensenkschraube mit Kreuzschlitz**  
**Phillips Form H DIN 966 A**  
Länge mm: 12, Gewinde: M5, Materialart: Edelstahl rostbeständig, Unique-Id: D966-5x12, Werkstoff: A2, SKU 5132205012



**DIN 966 A**  
**Linssensenkschraube mit Kreuzschlitz**  
**Phillips Form H DIN 966 A**  
Länge mm: 35, Gewinde: M5, Materialart: Edelstahl rostbeständig, Unique-Id: D966-5x35, Werkstoff: A2, SKU 5132205035



**DIN 966 A**  
**Linssensenkschraube mit Kreuzschlitz**  
**Phillips Form H DIN 966 A**  
Gewinde: M5, Unique-Id: D966-5x10, Materialart: Edelstahl rostbeständig, Länge mm: 10, Werkstoff: A2, SKU 5132205010



**DIN 966 A**  
**Linssensenkschraube mit Kreuzschlitz**  
**Phillips Form H DIN 966 A**  
Länge mm: 30, Gewinde: M5, Materialart: Edelstahl rostbeständig, Werkstoff: A2, Unique-Id: D966-5x30, SKU 5132205030






**DIN 966 A**  
**Linsensenschraube mit Kreuzschlitz**  
**Phillips Form H DIN 966 A**  
 Länge mm: 30, Materialart: Edelstahl rostbeständig,  
 Unique-Id: D966-6x30, Werkstoff: A2, Gewinde: M6, SKU  
 5132206030



**KOHLER**



**DIN 966 A**  
**Linsensenschraube mit Kreuzschlitz**  
**Phillips Form H DIN 966 A**  
 Unique-Id: D966-6x70, Materialart: Edelstahl rost-  
 beständig, Länge mm: 70, Werkstoff: A2, Gewinde: M6,  
 SKU 5132206070



**KOHLER**



**DIN 966 A**  
**Linsensenschraube mit Kreuzschlitz**  
**Phillips Form H DIN 966 A**  
 Unique-Id: D966-6x25, Materialart: Edelstahl rost-  
 beständig, Werkstoff: A2, Länge mm: 25, Gewinde: M6,  
 SKU 5132206025




**KOHLER**



**DIN 966 A**  
**Linsensenschraube mit Kreuzschlitz**  
**Phillips Form H DIN 966 A**  
 Unique-Id: D966-6x60, Materialart: Edelstahl rost-  
 beständig, Länge mm: 60, Werkstoff: A2, Gewinde: M6,  
 SKU 5132206060




**KOHLER**



**DIN 966 A**  
**Linsensenschraube mit Kreuzschlitz**  
**Phillips Form H DIN 966 A**  
 Materialart: Edelstahl rostbeständig, Länge mm: 20,  
 Unique-Id: D966-6x20, Werkstoff: A2, Gewinde: M6, SKU  
 5132206020




**KOHLER**



**DIN 966 A**  
**Linsensenschraube mit Kreuzschlitz**  
**Phillips Form H DIN 966 A**  
 Materialart: Edelstahl rostbeständig, Länge mm: 50,  
 Unique-Id: D966-6x50, Werkstoff: A2, Gewinde: M6, SKU  
 5132206050




**KOHLER**



**DIN 966 A**  
**Linsensenschraube mit Kreuzschlitz**  
**Phillips Form H DIN 966 A**  
 Materialart: Edelstahl rostbeständig, Unique-Id:  
 D966-6x16, Länge mm: 16, Werkstoff: A2, Gewinde: M6,  
 SKU 5132206016




**KOHLER**



**DIN 966 A**  
**Linsensenschraube mit Kreuzschlitz**  
**Phillips Form H DIN 966 A**  
 Länge mm: 40, Unique-Id: D966-6x40, Materialart: Edel-  
 stahl rostbeständig, Werkstoff: A2, Gewinde: M6, SKU  
 5132206040




**KOHLER**



**DIN 966 A**  
**Linsensenschraube mit Kreuzschlitz**  
**Phillips Form H DIN 966 A**  
 Länge mm: 12, Materialart: Edelstahl rostbeständig,  
 Unique-Id: D966-6x12, Werkstoff: A2, Gewinde: M6, SKU  
 5132206012



**KOHLER**



**DIN 966 A**  
**Linsensenschraube mit Kreuzschlitz**  
**Phillips Form H DIN 966 A**  
 Länge mm: 35, Materialart: Edelstahl rostbeständig,  
 Unique-Id: D966-6x35, Werkstoff: A2, Gewinde: M6, SKU  
 5132206035




**KOHLER**



**DIN 966 A**  
**LinsensenkSchraube mit Kreuzschlitz**  
**Phillips Form H DIN 966 A**  
Länge mm: 30, Gewinde: M8, Materialart: Edelstahl rostbeständig, Unique-Id: D966-8x30, Werkstoff: A2, SKU 5132208030




**KOHLER**



**DIN 966 A**  
**LinsensenkSchraube mit Kreuzschlitz**  
**Phillips Form H DIN 966 A**  
Gewinde: M8, Materialart: Edelstahl rostbeständig, Unique-Id: D966-8x25, Werkstoff: A2, Länge mm: 25, SKU 5132208025




**KOHLER**



**DIN 966 A**  
**LinsensenkSchraube mit Kreuzschlitz**  
**Phillips Form H DIN 966 A**  
Gewinde: M8, Unique-Id: D966-8x20, Materialart: Edelstahl rostbeständig, Länge mm: 20, Werkstoff: A2, SKU 5132208020




**KOHLER**



**DIN 966 A**  
**LinsensenkSchraube mit Kreuzschlitz**  
**Phillips Form H DIN 966 A**  
Gewinde: M8, Materialart: Edelstahl rostbeständig, Länge mm: 16, Werkstoff: A2, Unique-Id: D966-8x16, SKU 5132208016




**KOHLER**



**DIN 966 A**  
**LinsensenkSchraube mit Kreuzschlitz**  
**Phillips Form H DIN 966 A**  
Länge mm: 80, Unique-Id: D966-6x80, Materialart: Edelstahl rostbeständig, Werkstoff: A2, Gewinde: M6, SKU 5132206080




**KOHLER**



**DIN 966 A**  
**LinsensenkSchraube mit Kreuzschlitz**  
**Phillips Form H DIN 966 A**  
Unique-Id: D966-8x60, Gewinde: M8, Materialart: Edelstahl rostbeständig, Länge mm: 60, Werkstoff: A2, SKU 5132208060




**KOHLER**



**DIN 966 A**  
**LinsensenkSchraube mit Kreuzschlitz**  
**Phillips Form H DIN 966 A**  
Gewinde: M8, Materialart: Edelstahl rostbeständig, Unique-Id: D966-8x50, Länge mm: 50, Werkstoff: A2, SKU 5132208050




**KOHLER**



**DIN 966 A**  
**LinsensenkSchraube mit Kreuzschlitz**  
**Phillips Form H DIN 966 A**  
Länge mm: 40, Gewinde: M8, Materialart: Edelstahl rostbeständig, Unique-Id: D966-8x40, Werkstoff: A2, SKU 5132208040



**KOHLER**



**DIN 966 A**  
**LinsensenkSchraube mit Kreuzschlitz**  
**Phillips Form H DIN 966 A**  
Länge mm: 35, Gewinde: M8, Materialart: Edelstahl rostbeständig, Werkstoff: A2, Unique-Id: D966-8x35, SKU 5132208035



**KOHLER**