



R-1321
Schneiderringkuppelung, gerade, beidseitig
Schneiderring
für Rohr mm.: 14, Materialart: Edelstahl rostbeständig, Werkstoff: 1.4404, Unique-Id: R1321 14, Länge Total mm.: 46, SKU 17114200



R-1321
Schneiderringkuppelung, gerade, beidseitig
Schneiderring
Unique-Id: R1321 20, für Rohr mm.: 20, Materialart: Edelstahl rostbeständig, Werkstoff: 1.4404, Länge Total mm.: 55, SKU 17114260



R-1321
Schneiderringkuppelung, gerade, beidseitig
Schneiderring
für Rohr mm.: 12, Unique-Id: R1321 12, Materialart: Edelstahl rostbeständig, Werkstoff: 1.4404, Länge Total mm.: 43, SKU 17114190



R-1321
Schneiderringkuppelung, gerade, beidseitig
Schneiderring
Materialart: Edelstahl rostbeständig, Länge Total mm.: 54, Unique-Id: R1321 18, Werkstoff: 1.4404, für Rohr mm.: 18, SKU 17114250



R-1321
Schneiderringkuppelung, gerade, beidseitig
Schneiderring
Unique-Id: R1321 10, Materialart: Edelstahl rostbeständig, Länge Total mm.: 42, Werkstoff: 1.4404, für Rohr mm.: 10, SKU 17114170



R-1321
Schneiderringkuppelung, gerade, beidseitig
Schneiderring
Länge Total mm.: 51, Unique-Id: R1321 17.2, für Rohr mm.: 17.2, Materialart: Edelstahl rostbeständig, Werkstoff: 1.4404, SKU 17114240



R-1321
Schneiderringkuppelung, gerade, beidseitig
Schneiderring
Materialart: Edelstahl rostbeständig, Länge Total mm.: 40, Werkstoff: 1.4404, für Rohr mm.: 8, Unique-Id: R1321 8, SKU 17114160



R-1321
Schneiderringkuppelung, gerade, beidseitig
Schneiderring
Materialart: Edelstahl rostbeständig, für Rohr mm.: 16, Werkstoff: 1.4404, Unique-Id: R1321 16, Länge Total mm.: 46, SKU 17114220



R-1321
Schneiderringkuppelung, gerade, beidseitig
Schneiderring
Länge Total mm.: 39, Materialart: Edelstahl rostbeständig, für Rohr mm.: 6, Werkstoff: 1.4404, Unique-Id: R1321 6, SKU 17114150



R-1321
Schneiderringkuppelung, gerade, beidseitig
Schneiderring
Materialart: Edelstahl rostbeständig, Werkstoff: 1.4404, für Rohr mm.: 15, Unique-Id: R1321 15, Länge Total mm.: 46, SKU 17114210





R-1322
**Schneiderringkupplung, gerade, Schnei-
 dering / Aussengewinde**
 Gewinde ZOLL: 1/2, Unique-Id: R1322 6x1/2, für Rohr
 mm: 6, Materialart: Edelstahl rostbeständig, Werkstoff:
 1.4404, Länge mm: 41, SKU 17115175



R-1322
**Schneiderringkupplung, gerade, Schnei-
 dering / Aussengewinde**
 Länge mm: 38, Unique-Id: R1322 12x1/4, Materialart:
 Edelstahl rostbeständig, Werkstoff: 1.4404, für Rohr mm:
 12, Gewinde ZOLL: 1/4, SKU 17115230



R-1322
**Schneiderringkupplung, gerade, Schnei-
 dering / Aussengewinde**
 Gewinde ZOLL: 3/8, Unique-Id: R1322 6x3/8, für Rohr
 mm: 6, Materialart: Edelstahl rostbeständig, Werkstoff:
 1.4404, Länge mm: 35, SKU 17115170



R-1322
**Schneiderringkupplung, gerade, Schnei-
 dering / Aussengewinde**
 Unique-Id: R1322 10x3/8, für Rohr mm: 10, Länge mm:
 38, Gewinde ZOLL: 3/8, Materialart: Edelstahl rost-
 beständig, Werkstoff: 1.4404, SKU 17115200



R-1322
**Schneiderringkupplung, gerade, Schnei-
 dering / Aussengewinde**
 Unique-Id: R1322 6x1/4, für Rohr mm: 6, Materialart:
 Edelstahl rostbeständig, Werkstoff: 1.4404, Gewinde
 ZOLL: 1/4, Länge mm: 35, SKU 17115160



R-1322
**Schneiderringkupplung, gerade, Schnei-
 dering / Aussengewinde**
 für Rohr mm: 10, Länge mm: 38, Materialart: Edelstahl
 rostbeständig, Werkstoff: 1.4404, Gewinde ZOLL: 1/4,
 Unique-Id: R1322 10x1/4, SKU 17115190



R-1322
**Schneiderringkupplung, gerade, Schnei-
 dering / Aussengewinde**
 Gewinde ZOLL: 3/8 Unique-Id: R1322 6x1/8, für Rohr
 mm: 6, Materialart: Edelstahl rostbeständig, Werkstoff:
 1.4404, Länge mm: 31, SKU 17115150



R-1322
**Schneiderringkupplung, gerade, Schnei-
 dering / Aussengewinde**
 Gewinde ZOLL: 3/8, Länge mm: 37, für Rohr mm: 8,
 Unique-Id: R1322 8x3/8, Materialart: Edelstahl rost-
 beständig, Werkstoff: 1.4404, SKU 17115185



R-1321
**Schneiderringkupplung, gerade, beidseitig
 Schnei-
 dering**
 Unique-Id: R1321 21.3, Materialart: Edelstahl rost-
 beständig, für Rohr mm: 21.3, Werkstoff: 1.4404, Länge
 total mm: 55, SKU 17114270



R-1322
**Schneiderringkupplung, gerade, Schnei-
 dering / Aussengewinde**
 Unique-Id: R1322 8x1/4, Länge mm: 37, für Rohr mm:
 8, Materialart: Edelstahl rostbeständig, Werkstoff: 1.4404,
 Gewinde ZOLL: 1/4, SKU 17115180





R-1322
**Schneiderringkupplung, gerade, Schnei-
dering / Aussengewinde**
Länge mm: 42, Gewinde ZOLL: 1/2, Unique-Id: R1322
15x1/2, Materialart: Edelstahl rostbeständig, Werkstoff:
1.4404, für Rohr mm: 15, SKU 17115280



R-1322
**Schneiderringkupplung, gerade, Schnei-
dering / Aussengewinde**
Länge mm: 43, Gewinde ZOLL: 1/2, für Rohr mm: 18,
Materialart: Edelstahl rostbeständig, Werkstoff: 1.4404,
Unique-Id: R1322 18x1/2, SKU 17115340



R-1322
**Schneiderringkupplung, gerade, Schnei-
dering / Aussengewinde**
Unique-Id: R1322 15x3/8, Gewinde ZOLL: 3/8, Länge
mm: 44, Materialart: Edelstahl rostbeständig, Werkstoff:
1.4404, für Rohr mm: 15, SKU 17115270



R-1322
**Schneiderringkupplung, gerade, Schnei-
dering / Aussengewinde**
Länge mm: 47, Gewinde ZOLL: 3/8, für Rohr mm: 18,
Unique-Id: R1322 18x3/8, Materialart: Edelstahl rost-
beständig, Werkstoff: 1.4404, SKU 17115335



R-1322
**Schneiderringkupplung, gerade, Schnei-
dering / Aussengewinde**
Unique-Id: R1322 14x1/2, Gewinde ZOLL: 1/2, Materi-
alart: Edelstahl rostbeständig, Werkstoff: 1.4404, Länge
mm: 41, für Rohr mm: 14, SKU 17115260



R-1322
**Schneiderringkupplung, gerade, Schnei-
dering / Aussengewinde**
Länge mm: 45, Unique-Id: R1322 17.2x3/4, für Rohr mm:
17.2, Gewinde ZOLL: 3/4, Materialart: Edelstahl rost-
beständig, Werkstoff: 1.4404, SKU 17115330



R-1322
**Schneiderringkupplung, gerade, Schnei-
dering / Aussengewinde**
Länge mm: 40, Gewinde ZOLL: 1/2, Materialart: Edel-
stahl rostbeständig, Werkstoff: 1.4404, für Rohr mm: 12,
Unique-Id: R1322 12x1/2, SKU 17115250



R-1322
**Schneiderringkupplung, gerade, Schnei-
dering / Aussengewinde**
für Rohr mm: 17.2, Länge mm: 47, Gewinde ZOLL: 1/2,
Unique-Id: R1322 17.2x1/2, Materialart: Edelstahl rost-
beständig, Werkstoff: 1.4404, SKU 17115320



R-1322
**Schneiderringkupplung, gerade, Schnei-
dering / Aussengewinde**
Länge mm: 39, Gewinde ZOLL: 3/8, Unique-Id: R1322
12x3/8, Materialart: Edelstahl rostbeständig, Werkstoff:
1.4404, für Rohr mm: 12, SKU 17115240



R-1322
**Schneiderringkupplung, gerade, Schnei-
dering / Aussengewinde**
für Rohr mm: 16, Unique-Id: R1322 16x1/2, Länge mm:
44, Gewinde ZOLL: 1/2, Materialart: Edelstahl rost-
beständig, Werkstoff: 1.4404, SKU 17115290





R-1323
Schneiderringkuppung, Winkelverschraubung
 Materialart: Edelstahl rostbeständig, für Rohr mm: 6
 Unique-Id: R1323 6, Werkstoff: 1.4404, SKU 17116150



R-1323
Schneiderringkuppung, Winkelverschraubung
 Materialart: Edelstahl rostbeständig, Werkstoff: 1.4404,
 für Rohr mm: 17.2, Unique-Id: R1323 17.2, SKU
 17116230



R-1322
Schneiderringkuppung, gerade, Schneiderring / Aussengewinde
 Gewinde ZOLL: 3/4, für Rohr mm: 25, Unique-Id: R1322
 25x3/4, Materialart: Edelstahl rostbeständig, Werkstoff:
 1.4404, Länge mm: 49, SKU 17115380



R-1323
Schneiderringkuppung, Winkelverschraubung
 Materialart: Edelstahl rostbeständig, Werkstoff: 1.4404,
 für Rohr mm: 15, Unique-Id: R1323 15, SKU 17116200



R-1322
Schneiderringkuppung, gerade, Schneiderring / Aussengewinde
 für Rohr mm: 21.3, Gewinde ZOLL: 3/4, Unique-Id: R1322
 21.3x3/4, Materialart: Edelstahl rostbeständig, Werkstoff:
 1.4404, Länge mm: 49, SKU 17115360



R-1323
Schneiderringkuppung, Winkelverschraubung
 Materialart: Edelstahl rostbeständig, Werkstoff: 1.4404,
 für Rohr mm: 12, Unique-Id: R1323 12, SKU 17116180



R-1322
Schneiderringkuppung, gerade, Schneiderring / Aussengewinde
 Gewinde ZOLL: 3/4, Materialart: Edelstahl rostbeständig,
 Werkstoff: 1.4404, Länge mm: 49, Unique-Id: R1322
 20x3/4, für Rohr mm: 20, SKU 17115350



R-1323
Schneiderringkuppung, Winkelverschraubung
 Materialart: Edelstahl rostbeständig, für Rohr mm: 10,
 Werkstoff: 1.4404, Unique-Id: R1323 10, SKU 17116170



R-1322
Schneiderringkuppung, gerade, Schneiderring / Aussengewinde
 Länge mm: 45, Gewinde ZOLL: 1/2, Unique-Id: R1322
 20x1/2, Materialart: Edelstahl rostbeständig, Werkstoff:
 1.4404, für Rohr mm: 20, SKU 17115345



R-1323
Schneiderringkuppung, Winkelverschraubung
 Materialart: Edelstahl rostbeständig, für Rohr mm: 8,
 Werkstoff: 1.4404, Unique-Id: R1323 8, SKU 17116160





R-1324
Schneiderringkupplung, T-Verschraubung
Materialart: Edelstahl rostbeständig, Unique-Id: R1324 8,
Werkstoff: 1.4404, für Rohr mm: 8, SKU 17117160



R-1324
Schneiderringkupplung, T-Verschraubung
Materialart: Edelstahl rostbeständig, für Rohr mm: 18,
Werkstoff: 1.4404, Unique-Id: R1324 18, SKU 17117250



R-1324
Schneiderringkupplung, T-Verschraubung
Materialart: Edelstahl rostbeständig, für Rohr mm: 6,
Unique-Id: R1324 6, Werkstoff: 1.4404, SKU 17117150



R-1324
Schneiderringkupplung, T-Verschraubung
Materialart: Edelstahl rostbeständig, Unique-Id: R1324
17.2, Werkstoff: 1.4404, für Rohr mm: 17.2, SKU
17117240



R-1323
**Schneiderringkupplung, Winkelver-
schraubung**
Materialart: Edelstahl rostbeständig, Werkstoff: 1.4404,
für Rohr mm: 25, Unique-Id: R1323 25, SKU 17116280



R-1324
Schneiderringkupplung, T-Verschraubung
Materialart: Edelstahl rostbeständig, für Rohr mm: 15,
Werkstoff: 1.4404, Unique-Id: R1324 15, SKU 17117210



R-1323
**Schneiderringkupplung, Winkelver-
schraubung**
Materialart: Edelstahl rostbeständig, Werkstoff: 1.4404,
für Rohr mm: 21.3, Unique-Id: R1323 21.3, SKU
17116260



R-1324
Schneiderringkupplung, T-Verschraubung
Materialart: Edelstahl rostbeständig, Unique-Id: R1324
12, Werkstoff: 1.4404, für Rohr mm: 12, SKU 17117190



R-1323
**Schneiderringkupplung, Winkelver-
schraubung**
Materialart: Edelstahl rostbeständig, Unique-Id: R1323
18, Werkstoff: 1.4404, für Rohr mm: 18, SKU 17116240



R-1324
Schneiderringkupplung, T-Verschraubung
Materialart: Edelstahl rostbeständig, Werkstoff: 1.4404,
für Rohr mm: 10, Unique-Id: R1324 10, SKU 17117170





R-1325
Schneider-Ringkupplung, Winkelverschraubung einseitig Aussengewinde
 für Rohr mm: 10, Gewinde ZOLL: 1/4, Unique-Id: R1325 10x1/4, Materialart: Edelstahl rostbeständig, Werkstoff: 1.4404, SKU 17118175



R-1325
Schneider-Ringkupplung, Winkelverschraubung einseitig Aussengewinde
 für Rohr mm: 8, Gewinde ZOLL: 1/4, Materialart: Edelstahl rostbeständig, Werkstoff: 1.4404, Unique-Id: R1325 8x1/4, SKU 17118170



R-1325
Schneider-Ringkupplung, Winkelverschraubung einseitig Aussengewinde
 Gewinde ZOLL: 1/4, Unique-Id: R1325 6x1/4, Materialart: Edelstahl rostbeständig, Werkstoff: 1.4404, für Rohr mm: 6, SKU 17118160



R-1325
Schneider-Ringkupplung, Winkelverschraubung einseitig Aussengewinde
 Gewinde ZOLL: 1/8, Unique-Id: R1325 6x1/8, Materialart: Edelstahl rostbeständig, Werkstoff: 1.4404, für Rohr mm: 6, SKU 17118150



R-1324
Schneider-Ringkupplung, T-Verschraubung
 Materialart: Edelstahl rostbeständig, für Rohr mm: 21,3, Werkstoff: 1.4404, Unique-Id: R1324 21,3, SKU 17117270



R-1326
Schneider-Ringkupplung, T-Verschraubung, Abgang Aussengewinde
 Gewinde ZOLL: 1/8, Materialart: Edelstahl rostbeständig, Unique-Id: R1326 6x1/8, Werkstoff: 1.4404, für Rohr mm: 6, SKU 17118300



R-1325
Schneider-Ringkupplung, Winkelverschraubung einseitig Aussengewinde
 Unique-Id: R1325 12x1/2, Materialart: Edelstahl rostbeständig, Werkstoff: 1.4404, für Rohr mm: 12, Gewinde ZOLL: 1/2, SKU 17118210



R-1325
Schneider-Ringkupplung, Winkelverschraubung einseitig Aussengewinde
 Unique-Id: R1325 12x3/8, Materialart: Edelstahl rostbeständig, Werkstoff: 1.4404, für Rohr mm: 12, Gewinde ZOLL: 3/8, SKU 17118200



R-1325
Schneider-Ringkupplung, Winkelverschraubung einseitig Aussengewinde
 Gewinde ZOLL: 1/4, Unique-Id: R1325 12x1/4, Materialart: Edelstahl rostbeständig, Werkstoff: 1.4404, für Rohr mm: 12, SKU 17118190



R-1325
Schneider-Ringkupplung, Winkelverschraubung einseitig Aussengewinde
 für Rohr mm: 10, Unique-Id: R1325 10x3/8, Materialart: Edelstahl rostbeständig, Werkstoff: 1.4404, Gewinde ZOLL: 3/8, SKU 17118180






R-950

Schneiderring zu R-1321 bis R-1326

Unique-Id: R950 6, Materialart: Edelstahl rostbeständig, Ausssen-Ø mm : 6, Werkstoff: 1.4404, SKU 17183150



R-950

Schneiderring zu R-1321 bis R-1326


Unique-Id: R950 15, Materialart: Edelstahl rostbeständig, Ausssen-Ø mm : 15, Werkstoff: 1.4404, SKU 17183210



R-1326

Schneiderringkuppplung, T-Verschraubung, Abgang Aussengewinde

Materialart: Edelstahl rostbeständig, für Rohr mm: 12, Gewinde ZOLL: 1/2, Werkstoff: 1.4404, Unique-Id: R1326 12x1/2, SKU 171183370



R-950

Schneidering zu R-1321 bis R-1326


Unique-Id: R950 14, Materialart: Edelstahl rostbeständig, Ausssen-Ø mm : 14, Werkstoff: 1.4404, SKU 17183200



R-1326

Schneiderringkuppplung, T-Verschraubung, Abgang Aussengewinde

Materialart: Edelstahl rostbeständig, für Rohr mm: 12, Werkstoff: 1.4404, Gewinde ZOLL: 1/4, Unique-Id: R1326 12x1/4, SKU 171183350



R-950

Schneidering zu R-1321 bis R-1326

Ausssen-Ø mm : 12, Unique-Id: R950 12, Materialart: Edelstahl rostbeständig, Werkstoff: 1.4404, SKU 17183190



R-1326

Schneiderringkuppplung, T-Verschraubung, Abgang Aussengewinde

Materialart: Edelstahl rostbeständig, für Rohr mm: 10, Unique-Id: R1326 10X1/4, Werkstoff: 1.4404, Gewinde ZOLL: 1/4, SKU 171183330



R-950

Schneidering zu R-1321 bis R-1326

Unique-Id: R950 10, Materialart: Edelstahl rostbeständig, Werkstoff: 1.4404, Ausssen-Ø mm : 10, SKU 17183170



R-1326

Schneiderringkuppplung, T-Verschraubung, Abgang Aussengewinde

für Rohr mm: 8, Materialart: Edelstahl rostbeständig, Werkstoff: 1.4404, Gewinde ZOLL: 1/4, Unique-Id: R1326 8x1/4, SKU 171183320



R-950

Schneidering zu R-1321 bis R-1326

Ausssen-Ø mm : 8, Unique-Id: R950 8, Materialart: Edelstahl rostbeständig, Werkstoff: 1.4404, SKU 17183160





R-950
Schneidering zu R-1321 bis R-1326
Materialart: Edelstahl rostbeständig, Unique-Id: R950
21.3, Werkstoff: 1.4404, Aussen-Ø mm: 21.3, SKU
17183260




KOHLER



R-950
Schneidering zu R-1321 bis R-1326
Aussen-Ø mm: 20, Materialart: Edelstahl rostbeständig,
Werkstoff: 1.4404, Unique-Id: R950 20, SKU 17183250




KOHLER



R-950
Schneidering zu R-1321 bis R-1326
Aussen-Ø mm: 18, Materialart: Edelstahl rostbeständig,
Unique-Id: R950 18, Werkstoff: 1.4404, SKU 17183240




KOHLER



R-950
Schneidering zu R-1321 bis R-1326
Materialart: Edelstahl rostbeständig, Aussen-Ø mm:
17.2, Unique-Id: R950 17.2, Werkstoff: 1.4404, SKU
17183230



KOHLER



R-950
Schneidering zu R-1321 bis R-1326
Materialart: Edelstahl rostbeständig, Aussen-Ø mm: 16,
Werkstoff: 1.4404, Unique-Id: R950 16, SKU 17183215



KOHLER