


Flachstahl

Flachstahl, warmgewalzt, gebeizt, EN 10058, in Längen von 6000-6200 mm

Ausführung: warmgewalzt, gebeizt, Breite mm: 35, Unique-Id: SF4404 35x8-V, Dicke mm: 8, Materialart: Edelstahl rostbeständig, Werkstoff: 1.4404, SKU 3231210657



KOHLER




Flachstahl

Flachstahl, warmgewalzt, gebeizt, EN 10058, in Längen von 6000-6200 mm

Ausführung: warmgewalzt, gebeizt, Werkstoff: 1.4301, Dicke mm: 6, Materialart: Edelstahl rostbeständig, Unique-Id: SF4301-6-70x6, Breite mm: 70, SKU 3210201476



KOHLER




Flachstahl

Flachstahl, warmgewalzt, gebeizt, EN 10058, in Längen von 6000-6200 mm

Breite mm: 30, Ausführung: warmgewalzt, gebeizt, Dicke mm: 8, Materialart: Edelstahl rostbeständig, Unique-Id: SF4404-6 30x8, Werkstoff: 1.4404, SKU 3231210488



KOHLER




Flachstahl

Flachstahl, warmgewalzt, gebeizt, EN 10058, in Längen von 6000-6200 mm

Ausführung: warmgewalzt, gebeizt, Dicke mm: 5, Werkstoff: 1.4301, Materialart: Edelstahl rostbeständig, Unique-Id: SF4301-6-70x5, Breite mm: 70, SKU 3210201466



KOHLER




Flachstahl

Flachstahl, warmgewalzt, gebeizt, EN 10058, in Längen von 6000-6200 mm

Ausführung: warmgewalzt, gebeizt, Werkstoff: 1.4301, Breite mm: 100, Dicke mm: 40, Materialart: Edelstahl rostbeständig, Unique-Id: SF4301-6 100x40, SKU 3210202115



KOHLER




Flachstahl

Flachstahl, warmgewalzt, gebeizt, EN 10058, in Längen von 6000-6200 mm

Ausführung: warmgewalzt, gebeizt, Unique-Id: SF4404-6 60x8, Dicke mm: 8, Materialart: Edelstahl rostbeständig, Breite mm: 60, Werkstoff: 1.4404, SKU 3231211328



KOHLER




Flachstahl

Flachstahl, warmgewalzt, gebeizt, EN 10058, in Längen von 6000-6200 mm

Ausführung: warmgewalzt, gebeizt, Werkstoff: 1.4301, Unique-Id: SF4301-6-60X15, Materialart: Edelstahl rostbeständig, Dicke mm: 15, Breite mm: 60, SKU 3210201366



KOHLER




Flachstahl

Flachstahl, warmgewalzt, gebeizt, EN 10058, in Längen von 6000-6200 mm

Ausführung: warmgewalzt, gebeizt, Dicke mm: 5, Unique-Id: SF4404-6-60X5, Materialart: Edelstahl rostbeständig, Breite mm: 60, Werkstoff: 1.4404, SKU 3231211296



KOHLER




Flachstahl

Flachstahl, warmgewalzt, gebeizt, EN 10058, in Längen von 6000-6200 mm

Ausführung: warmgewalzt, gebeizt, Dicke mm: 5, Werkstoff: 1.4301, Breite mm: 25, Materialart: Edelstahl rostbeständig, Unique-Id: SF4301-6 25x5, SKU 3210200332



KOHLER



Flachstahl

Flachstahl, warmgewalzt, gebeizt, EN 10058, in Längen von 6000-6200 mm

Ausführung: warmgewalzt, gebeizt, Breite mm: 50, Unique-Id: SF4404-6 50X30, Materialart: Edelstahl rostbeständig, Dicke mm: 30, Werkstoff: 1.4404, SKU 3231211215




KOHLER



Flachstahl
Flachstahl, warmgewalzt, gebeizt, EN 10058, in Längen von 6000-6200 mm
Ausführung: warmgewalzt, gebeizt, Werkstoff: 1.4301, Unique-Id: SF4301-6-25x15, Breite mm: 25, Materialart: Edelstahl rostbeständig, Dicke mm: 15, SKU 3210200406




KOHLER



Flachstahl
Flachstahl, warmgewalzt, gebeizt, EN 10058, in Längen von 6000-6200 mm
Ausführung: warmgewalzt, gebeizt, Werkstoff: 1.4301, Breite mm: 100, Unique-Id: SF4301-6-100x60, Materialart: Edelstahl rostbeständig, Dicke mm: 60, SKU 3210202125




KOHLER



Flachstahl
Flachstahl, warmgewalzt, gebeizt, EN 10058, in Längen von 6000-6200 mm
Unique-Id: SF4301-6-20x4, Ausführung: warmgewalzt, gebeizt, Werkstoff: 1.4301, Materialart: Edelstahl rostbeständig, Dicke mm: 4, Breite mm: 20, SKU 3210200196




KOHLER



Flachstahl
Flachstahl, warmgewalzt, gebeizt, EN 10058, in Längen von 6000-6200 mm
Ausführung: warmgewalzt, gebeizt, Werkstoff: 1.4301, Dicke mm: 10, Materialart: Edelstahl rostbeständig, Breite mm: 40, Unique-Id: SF4301-6-40x10, SKU 3210200826




KOHLER



Flachstahl
Flachstahl, warmgewalzt, gebeizt, EN 10058, in Längen von 6000-6200 mm
Ausführung: warmgewalzt, gebeizt, Werkstoff: 1.4301, Unique-Id: SF4301-6-120x40, Dicke mm: 40, Breite mm: 120, Materialart: Edelstahl rostbeständig, SKU 3210202386




KOHLER



Flachstahl
Flachstahl, warmgewalzt, gebeizt, EN 10058, in Längen von 6000-6200 mm
Ausführung: warmgewalzt, gebeizt, Breite mm: 15, Werkstoff: 1.4301, Unique-Id: SF4301-6-35x15, Materialart: Edelstahl rostbeständig, Dicke mm: 35, SKU 3210200696




KOHLER



Flachstahl
Flachstahl, warmgewalzt, gebeizt, EN 10058, in Längen von 6000-6200 mm
Ausführung: warmgewalzt, gebeizt, Breite mm: 35, Dicke mm: 25, Materialart: Edelstahl rostbeständig, Unique-Id: SF4404-6-35x25, Werkstoff: 1.4404, SKU 3231210709




KOHLER



Flachstahl
Flachstahl, warmgewalzt, gebeizt, EN 10058, in Längen von 6000-6200 mm
Ausführung: warmgewalzt, gebeizt, Dicke mm: 5, Werkstoff: 1.4301, Breite mm: 35, Materialart: Edelstahl rostbeständig, Unique-Id: SF4301-6-35x5, SKU 3210200621




KOHLER



Flachstahl
Flachstahl, warmgewalzt, gebeizt, EN 10058, in Längen von 6000-6200 mm
Ausführung: warmgewalzt, gebeizt, Breite mm: 35, Dicke mm: 25, Materialart: Edelstahl rostbeständig, Unique-Id: SF4404-6-35x25, Werkstoff: 1.4404, SKU 3231210708



KOHLER



Flachstahl
Flachstahl, warmgewalzt, gebeizt, EN 10058, in Längen von 6000-6200 mm
Breite mm: 30, Ausführung: warmgewalzt, gebeizt, Werkstoff: 1.4301, Dicke mm: 6, Materialart: Edelstahl rostbeständig, Unique-Id: SF4301-6-30x6, SKU 3210200482



KOHLER




Flachstahl

Flachstahl, warmgewalzt, gebeizt, EN 10058, in Längen von 6000-6200 mm

Ausführung: warmgewalzt, gebeizt, Werkstoff: 1.4301, Dicke mm: 3, Materialart: Edelstahl rostbeständig, Unique-Id: SF4301-6-20x3, Breite mm: 20, SKU 3210200188



KOHLER




Flachstahl

Flachstahl, warmgewalzt, gebeizt, EN 10058, in Längen von 6000-6200 mm

Ausführung: warmgewalzt, gebeizt, Werkstoff: 1.4301, Dicke mm: 3, Unique-Id: SF4301-6-25x3, Breite mm: 25, Materialart: Edelstahl rostbeständig, SKU 3210200316



KOHLER




Flachstahl

Flachstahl, warmgewalzt, gebeizt, EN 10058, in Längen von 6000-6200 mm

Ausführung: warmgewalzt, gebeizt, Werkstoff: 1.4301, Unique-Id: SF4301-6-15x10, Materialart: Edelstahl rostbeständig, Breite mm: 10, Dicke mm: 15, SKU 3210200140



KOHLER




Flachstahl

Flachstahl, warmgewalzt, gebeizt, EN 10058, in Längen von 6000-6200 mm

Ausführung: warmgewalzt, gebeizt, Werkstoff: 1.4301, Unique-Id: SF4301-6-20x15, Materialart: Edelstahl rostbeständig, Dicke mm: 15, Breite mm: 20, SKU 3210200272



KOHLER




Flachstahl

Flachstahl, warmgewalzt, gebeizt, EN 10058, in Längen von 6000-6200 mm

Ausführung: warmgewalzt, gebeizt, Breite mm: 15, Dicke mm: 5, Werkstoff: 1.4301, Unique-Id: SF4301-6-15x5, Materialart: Edelstahl rostbeständig, SKU 3210200101



KOHLER




Flachstahl

Flachstahl, warmgewalzt, gebeizt, EN 10058, in Längen von 6000-6200 mm

Ausführung: warmgewalzt, gebeizt, Werkstoff: 1.4301, Dicke mm: 10, Unique-Id: SF4301-6-20x10, Materialart: Edelstahl rostbeständig, Breite mm: 20, SKU 3210200242



KOHLER




Flachstahl

Flachstahl, warmgewalzt, gebeizt, EN 10058, in Längen von 6000-6200 mm

Ausführung: warmgewalzt, gebeizt, Unique-Id: SF4404-40x4-V, Materialart: Edelstahl rostbeständig, Breite mm: 40, Dicke mm: 4, Werkstoff: 1.4404, SKU 32312101775



KOHLER




Flachstahl

Flachstahl, warmgewalzt, gebeizt, EN 10058, in Längen von 6000-6200 mm

Ausführung: warmgewalzt, gebeizt, Werkstoff: 1.4301, Dicke mm: 8, Materialart: Edelstahl rostbeständig, Breite mm: 20, Unique-Id: SF4301-6-20x8, SKU 3210200232



KOHLER




Flachstahl

Flachstahl, warmgewalzt, gebeizt, EN 10058, in Längen von 6000-6200 mm

Ausführung: warmgewalzt, gebeizt, Werkstoff: 1.4301, Unique-Id: SF4301-6-120x15, Breite mm: 120, Materialart: Edelstahl rostbeständig, Dicke mm: 15, SKU 3210202355



KOHLER



Flachstahl

Flachstahl, warmgewalzt, gebeizt, EN 10058, in Längen von 6000-6200 mm


Ausführung: warmgewalzt, gebeizt, Werkstoff: 1.4301, Dicke mm: 6, Unique-Id: SF4301-6-20x6, Materialart: Edelstahl rostbeständig, Breite mm: 20, SKU 3210200212




KOHLER




Flachstahl
Flachstahl, warmgewalzt, gebeizt, EN 10058, in Längen von 6000-6200 mm
Breite mm: 30, Ausführung: warmgewalzt, gebeizt, Werkstoff: 1.4301, Dicke mm: 12, Materialart: Edelstahl rostbeständig, Unique-Id: SF-4301-6-30x12, SKU 3210200520




Flachstahl
Flachstahl, warmgewalzt, gebeizt, EN 10058, in Längen von 6000-6200 mm
Ausführung: warmgewalzt, gebeizt, Werkstoff: 1.4301, Breite mm: 35, Unique-Id: SF-4301 35x6, Dicke mm: 6, Materialart: Edelstahl rostbeständig, SKU 3210200631




Flachstahl
Flachstahl, warmgewalzt, gebeizt, EN 10058, in Längen von 6000-6200 mm
Breite mm: 30, Ausführung: warmgewalzt, gebeizt, Werkstoff: 1.4301, Unique-Id: SF-4301-6-30x8, Dicke mm: 8, Materialart: Edelstahl rostbeständig, SKU 3210200506




Flachstahl
Flachstahl, warmgewalzt, gebeizt, EN 10058, in Längen von 6000-6200 mm
Ausführung: warmgewalzt, gebeizt, Werkstoff: 1.4301, Breite mm: 35, Unique-Id: SF-4301 35x4, Materialart: Edelstahl rostbeständig, Dicke mm: 4, SKU 3210200611




Flachstahl
Flachstahl, warmgewalzt, gebeizt, EN 10058, in Längen von 6000-6200 mm
Ausführung: warmgewalzt, gebeizt, Werkstoff: 1.4301, Dicke mm: 10, Breite mm: 25, Materialart: Edelstahl rostbeständig, Unique-Id: SF-4301-6-25x10, SKU 3210200376




Flachstahl
Flachstahl, warmgewalzt, gebeizt, EN 10058, in Längen von 6000-6200 mm
Breite mm: 30, Ausführung: warmgewalzt, gebeizt, Werkstoff: 1.4301, Materialart: Edelstahl rostbeständig, Dicke mm: 4, Unique-Id: SF-4301-6-30x4, SKU 3210200466




Flachstahl
Flachstahl, warmgewalzt, gebeizt, EN 10058, in Längen von 6000-6200 mm
Ausführung: warmgewalzt, gebeizt, Werkstoff: 1.4301, Unique-Id: SF-4301-6-25x8, Dicke mm: 8, Breite mm: 25, Materialart: Edelstahl rostbeständig, SKU 3210200366



Flachstahl
Flachstahl, warmgewalzt, gebeizt, EN 10058, in Längen von 6000-6200 mm
Breite mm: 30, Ausführung: warmgewalzt, gebeizt, Werkstoff: 1.4301, Dicke mm: 20, Unique-Id: SF-4301-6-30x20, Materialart: Edelstahl rostbeständig, SKU 3210200576



Flachstahl
Flachstahl, warmgewalzt, gebeizt, EN 10058, in Längen von 6000-6200 mm
Ausführung: warmgewalzt, gebeizt, Werkstoff: 1.4301, Dicke mm: 6, Breite mm: 25, Materialart: Edelstahl rostbeständig, Unique-Id: SF-4301-6-25x6, SKU 3210200342



Flachstahl
Flachstahl, warmgewalzt, gebeizt, EN 10058, in Längen von 6000-6200 mm
Breite mm: 30, Ausführung: warmgewalzt, gebeizt, Werkstoff: 1.4301, Dicke mm: 3, Materialart: Edelstahl rostbeständig, Unique-Id: SF-4301-6-30x3, SKU 3210200461





Flachstahl

Flachstahl, warmgewalzt, gebeizt, EN 10058, in Längen von 6000-6200 mm

Ausführung: warmgewalzt, gebeizt, Werkstoff: 1.4301, Breite mm: 35, Unique-Id: SF4301-6-35x25, Dicke mm: 25, Materialart: Edelstahl rostbeständig, SKU 3210200736



KOHLER




Flachstahl

Flachstahl, warmgewalzt, gebeizt, EN 10058, in Längen von 6000-6200 mm

Ausführung: warmgewalzt, gebeizt, Werkstoff: 1.4301, Unique-Id: SF4301-6-40x15, Materialart: Edelstahl rostbeständig, Breite mm: 40, Dicke mm: 15, SKU 3210200856



KOHLER




Flachstahl

Flachstahl, warmgewalzt, gebeizt, EN 10058, in Längen von 6000-6200 mm

Ausführung: warmgewalzt, gebeizt, Werkstoff: 1.4301, Dicke mm: 20, Breite mm: 35, Materialart: Edelstahl rostbeständig, Unique-Id: SF4301-6-35x20, SKU 3210200726



KOHLER




Flachstahl

Flachstahl, warmgewalzt, gebeizt, EN 10058, in Längen von 6000-6200 mm

Ausführung: warmgewalzt, gebeizt, Werkstoff: 1.4301, Unique-Id: SF4301-6-40x12, Dicke mm: 12, Materialart: Edelstahl rostbeständig, Breite mm: 40, SKU 3210200836



KOHLER




Flachstahl

Flachstahl, warmgewalzt, gebeizt, EN 10058, in Längen von 6000-6200 mm

Ausführung: warmgewalzt, gebeizt, Werkstoff: 1.4301, Breite mm: 35, Dicke mm: 10, Materialart: Edelstahl rostbeständig, Unique-Id: SF4301-6-35x10, SKU 3210200666



KOHLER




Flachstahl

Flachstahl, warmgewalzt, gebeizt, EN 10058, in Längen von 6000-6200 mm

Ausführung: warmgewalzt, gebeizt, Werkstoff: 1.4301, Unique-Id: SF4301-6-40x8, Materialart: Edelstahl rostbeständig, Breite mm: 40, SKU 3210200816



KOHLER




Flachstahl

Flachstahl, warmgewalzt, gebeizt, EN 10058, in Längen von 6000-6200 mm

Ausführung: warmgewalzt, gebeizt, Werkstoff: 1.4301, Breite mm: 35, Unique-Id: SF4301-6-35x8, Dicke mm: 8, Materialart: Edelstahl rostbeständig, SKU 3210200656



KOHLER




Flachstahl

Flachstahl, warmgewalzt, gebeizt, EN 10058, in Längen von 6000-6200 mm

Ausführung: warmgewalzt, gebeizt, Dicke mm: 5, Werkstoff: 1.4301, Unique-Id: SF4301-6-40x5, Materialart: Edelstahl rostbeständig, Breite mm: 40, SKU 3210200782



KOHLER




Flachstahl

Flachstahl, warmgewalzt, gebeizt, EN 10058, in Längen von 6000-6200 mm

Ausführung: warmgewalzt, gebeizt, Werkstoff: 1.4301, Breite mm: 35, Unique-Id: SF4301-6-35x6, Dicke mm: 6, Materialart: Edelstahl rostbeständig, SKU 3210200632



KOHLER




Flachstahl

Flachstahl, warmgewalzt, gebeizt, EN 10058, in Längen von 6000-6200 mm

Ausführung: warmgewalzt, gebeizt, Werkstoff: 1.4301, Materialart: Edelstahl rostbeständig, Breite mm: 40, Unique-Id: SF4301-6-40x4, Dicke mm: 4, SKU 3210200776



KOHLER



Flachstahl
Flachstahl, warmgewalzt, gebeizt, EN 10058, in Längen von 6000-6200 mm
Ausführung: warmgewalzt, gebeizt, Werkstoff: 1.4301, Breite mm: 50, Unique-Id: SF4301-6-50x10, Dicke mm: 10, Materialart: Edelstahl rostbeständig, SKU 3210201166




KOHLER



Flachstahl
Flachstahl, warmgewalzt, gebeizt, EN 10058, in Längen von 6000-6200 mm
Ausführung: warmgewalzt, gebeizt, Werkstoff: 1.4301, Unique-Id: SF4301-6-60x4, Materialart: Edelstahl rostbeständig, Dicke mm: 4, Breite mm: 60, SKU 3210201266




KOHLER



Flachstahl
Flachstahl, warmgewalzt, gebeizt, EN 10058, in Längen von 6000-6200 mm
Ausführung: warmgewalzt, gebeizt, Werkstoff: 1.4301, Breite mm: 50, Dicke mm: 6, Materialart: Edelstahl rostbeständig, Unique-Id: SF4301-6-50x6, SKU 3210201136




KOHLER



Flachstahl
Flachstahl, warmgewalzt, gebeizt, EN 10058, in Längen von 6000-6200 mm
Ausführung: warmgewalzt, gebeizt, Werkstoff: 1.4301, Breite mm: 50, Dicke mm: 40, Unique-Id: SF4301-6-50x40, Materialart: Edelstahl rostbeständig, SKU 3210201251




KOHLER



Flachstahl
Flachstahl, warmgewalzt, gebeizt, EN 10058, in Längen von 6000-6200 mm
Ausführung: warmgewalzt, gebeizt, Dicke mm: 5, Werkstoff: 1.4301, Breite mm: 50, Unique-Id: SF4301-6-50x5, Materialart: Edelstahl rostbeständig, SKU 3210201126




KOHLER



Flachstahl
Flachstahl, warmgewalzt, gebeizt, EN 10058, in Längen von 6000-6200 mm
Ausführung: warmgewalzt, gebeizt, Werkstoff: 1.4301, Breite mm: 50, Unique-Id: SF4301-6-50x30, Materialart: Edelstahl rostbeständig, Dicke mm: 30, SKU 3210201237




KOHLER



Flachstahl
Flachstahl, warmgewalzt, gebeizt, EN 10058, in Längen von 6000-6200 mm
Ausführung: warmgewalzt, gebeizt, Werkstoff: 1.4301, Breite mm: 50, Materialart: Edelstahl rostbeständig, Dicke mm: 4, Unique-Id: SF4301-6-50x4, SKU 3210201116




KOHLER



Flachstahl
Flachstahl, warmgewalzt, gebeizt, EN 10058, in Längen von 6000-6200 mm
Ausführung: warmgewalzt, gebeizt, Werkstoff: 1.4301, Dicke mm: 20, Breite mm: 50, Unique-Id: SF4301-6-50x20, Materialart: Edelstahl rostbeständig, SKU 3210201226




KOHLER



Flachstahl
Flachstahl, warmgewalzt, gebeizt, EN 10058, in Längen von 6000-6200 mm
Ausführung: warmgewalzt, gebeizt, Werkstoff: 1.4301, Dicke mm: 20, Unique-Id: SF4301-6-40x20, Materialart: Edelstahl rostbeständig, Breite mm: 40, SKU 3210200896




KOHLER




Flachstahl
Flachstahl, warmgewalzt, gebeizt, EN 10058, in Längen von 6000-6200 mm
Ausführung: warmgewalzt, gebeizt, Werkstoff: 1.4301, Breite mm: 50, Materialart: Edelstahl rostbeständig, Dicke mm: 15, Unique-Id: SF4301-6-50x15, SKU 3210201196




KOHLER



Flachstahl
Flachstahl, warmgewalzt, gebeizt, EN 10058, in Längen von 6000-6200 mm
Ausführung: warmgewalzt, gebeizt, Werkstoff: 1.4301, Materialart: Edelstahl rostbeständig, Dicke mm: 30, Breite mm: 60, Unique-Id: SF4301-6-60x30, SKU 3210201416




Flachstahl
Flachstahl, warmgewalzt, gebeizt, EN 10058, in Längen von 6000-6200 mm
Ausführung: warmgewalzt, gebeizt, Werkstoff: 1.4301, Breite mm: 80, Dicke mm: 6, Materialart: Edelstahl rostbeständig, Unique-Id: SF4301-6-80x6, SKU 3210201646




Flachstahl
Flachstahl, warmgewalzt, gebeizt, EN 10058, in Längen von 6000-6200 mm
Ausführung: warmgewalzt, gebeizt, Werkstoff: 1.4301, Unique-Id: SF4301-6-70x10, Dicke mm: 10, Materialart: Edelstahl rostbeständig, Breite mm: 70, SKU 3210201504




Flachstahl
Flachstahl, warmgewalzt, gebeizt, EN 10058, in Längen von 6000-6200 mm
Ausführung: warmgewalzt, gebeizt, Dicke mm: 5, Werkstoff: 1.4301, Breite mm: 80, Unique-Id: SF4301-6-80x5, Materialart: Edelstahl rostbeständig, SKU 3210201636




Flachstahl
Flachstahl, warmgewalzt, gebeizt, EN 10058, in Längen von 6000-6200 mm
Ausführung: warmgewalzt, gebeizt, Werkstoff: 1.4301, Dicke mm: 10, Materialart: Edelstahl rostbeständig, Breite mm: 60, Unique-Id: SF4301-6-60x10, SKU 3210201336




Flachstahl
Flachstahl, warmgewalzt, gebeizt, EN 10058, in Längen von 6000-6200 mm
Ausführung: warmgewalzt, gebeizt, Werkstoff: 1.4301, Dicke mm: 25, Materialart: Edelstahl rostbeständig, Breite mm: 70, Unique-Id: SF4301-6-70x25, SKU 3210201576




Flachstahl
Flachstahl, warmgewalzt, gebeizt, EN 10058, in Längen von 6000-6200 mm
Ausführung: warmgewalzt, gebeizt, Werkstoff: 1.4301, Unique-Id: SF4301-6-60x8, Dicke mm: 8, Materialart: Edelstahl rostbeständig, Breite mm: 60, SKU 3210201326



Flachstahl
Flachstahl, warmgewalzt, gebeizt, EN 10058, in Längen von 6000-6200 mm
Ausführung: warmgewalzt, gebeizt, Werkstoff: 1.4301, Dicke mm: 40, Materialart: Edelstahl rostbeständig, Unique-Id: SF4301-6-60x40, Breite mm: 60, SKU 3210201436




Flachstahl
Flachstahl, warmgewalzt, gebeizt, EN 10058, in Längen von 6000-6200 mm
Ausführung: warmgewalzt, gebeizt, Werkstoff: 1.4301, Dicke mm: 6, Materialart: Edelstahl rostbeständig, Breite mm: 60, Unique-Id: SF4301-6-60x6, SKU 3210201306



Flachstahl
Flachstahl, warmgewalzt, gebeizt, EN 10058, in Längen von 6000-6200 mm
Ausführung: warmgewalzt, gebeizt, Werkstoff: 1.4301, Unique-Id: SF4301-6-70x15, Materialart: Edelstahl rostbeständig, Dicke mm: 15, Breite mm: 70, SKU 3210201536





Flachstahl

Flachstahl, warmgewalzt, gebeizt, EN 10058, in Längen von 6000-6200 mm

Ausführung: warmgewalzt, gebeizt, Werkstoff: 1.4301, Breite mm: 80, Dicke mm: 40, Materialart: Edelstahl rostbeständig, Unique-Id: SF-4301-6-80x40, SKU 3210201776



KOHLER




Flachstahl

Flachstahl, warmgewalzt, gebeizt, EN 10058, in Längen von 6000-6200 mm

Ausführung: warmgewalzt, gebeizt, Werkstoff: 1.4301, Breite mm: 100, Dicke mm: 8, Unique-Id: SF4301-6-100x8, Materialart: Edelstahl rostbeständig, SKU 3210202006



KOHLER




Flachstahl

Flachstahl, warmgewalzt, gebeizt, EN 10058, in Längen von 6000-6200 mm

Ausführung: warmgewalzt, gebeizt, Werkstoff: 1.4301, Breite mm: 80, Dicke mm: 25, Unique-Id: SF4301-6-80x25, Materialart: Edelstahl rostbeständig, SKU 3210201741



KOHLER




Flachstahl

Flachstahl, warmgewalzt, gebeizt, EN 10058, in Längen von 6000-6200 mm

Ausführung: warmgewalzt, gebeizt, Werkstoff: 1.4301, Materialart: Edelstahl rostbeständig, Unique-Id: SF-4301 90x15, Dicke mm: 15, Breite mm: 90, SKU 3210201825



KOHLER




Flachstahl

Flachstahl, warmgewalzt, gebeizt, EN 10058, in Längen von 6000-6200 mm

Ausführung: warmgewalzt, gebeizt, Werkstoff: 1.4301, Dicke mm: 20, Breite mm: 80, Materialart: Edelstahl rostbeständig, Unique-Id: SF-4301-6-80x20, SKU 3210201736



KOHLER




Flachstahl

Flachstahl, warmgewalzt, gebeizt, EN 10058, in Längen von 6000-6200 mm

Ausführung: warmgewalzt, gebeizt, Werkstoff: 1.4301, Unique-Id: SF4301-6-90x12, Dicke mm: 12, Materialart: Edelstahl rostbeständig, Breite mm: 90, SKU 3210201820



KOHLER




Flachstahl

Flachstahl, warmgewalzt, gebeizt, EN 10058, in Längen von 6000-6200 mm

Ausführung: warmgewalzt, gebeizt, Werkstoff: 1.4301, Unique-Id: SF-4301-6-80x15, Breite mm: 80, Materialart: Edelstahl rostbeständig, Dicke mm: 15, SKU 3210201706



KOHLER




Flachstahl

Flachstahl, warmgewalzt, gebeizt, EN 10058, in Längen von 6000-6200 mm

Ausführung: warmgewalzt, gebeizt, Werkstoff: 1.4301, Dicke mm: 10, Materialart: Edelstahl rostbeständig, Breite mm: 90, Unique-Id: SF-4301-6-90x10, SKU 3210201816



KOHLER




Flachstahl

Flachstahl, warmgewalzt, gebeizt, EN 10058, in Längen von 6000-6200 mm

Ausführung: warmgewalzt, gebeizt, Werkstoff: 1.4301, Breite mm: 80, Dicke mm: 8, Materialart: Edelstahl rostbeständig, Unique-Id: SF-4301-6-80x8, SKU 3210201666



KOHLER




Flachstahl

Flachstahl, warmgewalzt, gebeizt, EN 10058, in Längen von 6000-6200 mm

Ausführung: warmgewalzt, gebeizt, Werkstoff: 1.4301, Breite mm: 80, Materialart: Edelstahl rostbeständig, Dicke mm: 50, Unique-Id: SF-4301-6-80x50, SKU 3210201781




KOHLER



Flachstahl
Flachstahl, warmgewalzt, gebeizt, EN 10058, in Längen von 6000-6200 mm
Ausführung: warmgewalzt, gebeizt, Werkstoff: 1.4301, Breite mm: 100, Unique-Id: SF-4301-6-100X35, Materialart: Edelstahl rostbeständig, Dicke mm: 35, SKU 3210202110




KOHLER



Flachstahl
Flachstahl, warmgewalzt, gebeizt, EN 10058, in Längen von 6000-6200 mm
Ausführung: warmgewalzt, gebeizt, Werkstoff: 1.4301, Materialart: Edelstahl rostbeständig, Breite mm: 140, Unique-Id: SF-4301-6-140X15, Dicke mm: 15, SKU 3210202486




KOHLER



Flachstahl
Flachstahl, warmgewalzt, gebeizt, EN 10058, in Längen von 6000-6200 mm
Ausführung: warmgewalzt, gebeizt, Werkstoff: 1.4301, Breite mm: 100, Materialart: Edelstahl rostbeständig, Unique-Id: SF-4301-6-100X30, Dicke mm: 30, SKU 3210202105




KOHLER



Flachstahl
Flachstahl, warmgewalzt, gebeizt, EN 10058, in Längen von 6000-6200 mm
Ausführung: warmgewalzt, gebeizt, Werkstoff: 1.4301, Dicke mm: 20, Unique-Id: SF-4301-6-120X20, Breite mm: 120, Materialart: Edelstahl rostbeständig, SKU 3210202370




KOHLER



Flachstahl
Flachstahl, warmgewalzt, gebeizt, EN 10058, in Längen von 6000-6200 mm
Ausführung: warmgewalzt, gebeizt, Werkstoff: 1.4301, Dicke mm: 20, Breite mm: 100, Unique-Id: SF-4301-6-100X20, Materialart: Edelstahl rostbeständig, SKU 3210202074




KOHLER



Flachstahl
Flachstahl, warmgewalzt, gebeizt, EN 10058, in Längen von 6000-6200 mm
Ausführung: warmgewalzt, gebeizt, Werkstoff: 1.4301, Breite mm: 120, Dicke mm: 12, Materialart: Edelstahl rostbeständig, Unique-Id: SF-4301-6-120X12, SKU 3210202350




KOHLER



Flachstahl
Flachstahl, warmgewalzt, gebeizt, EN 10058, in Längen von 6000-6200 mm
Ausführung: warmgewalzt, gebeizt, Werkstoff: 1.4301, Breite mm: 100, Dicke mm: 12, Materialart: Edelstahl rostbeständig, Unique-Id: SF-4301-6-100X12, SKU 3210202026




KOHLER



Flachstahl
Flachstahl, warmgewalzt, gebeizt, EN 10058, in Längen von 6000-6200 mm
Ausführung: warmgewalzt, gebeizt, Werkstoff: 1.4301, Unique-Id: SF-4301-6-120X8, Dicke mm: 8, Breite mm: 120, Materialart: Edelstahl rostbeständig, SKU 3210202341




KOHLER



Flachstahl
Flachstahl, warmgewalzt, gebeizt, EN 10058, in Längen von 6000-6200 mm
Ausführung: warmgewalzt, gebeizt, Werkstoff: 1.4301, Breite mm: 100, Unique-Id: SF-4301-6-100X10, Dicke mm: 10, Materialart: Edelstahl rostbeständig, SKU 3210202016




KOHLER




Flachstahl
Flachstahl, warmgewalzt, gebeizt, EN 10058, in Längen von 6000-6200 mm
Ausführung: warmgewalzt, gebeizt, Werkstoff: 1.4301, Breite mm: 100, Unique-Id: SF-4301-6-100X50, Materialart: Edelstahl rostbeständig, Dicke mm: 50, SKU 3210202120




KOHLER




Flachstahl
Flachstahl, warmgewalzt, gebeizt, EN 10058, in Längen von 6000-6200 mm
 Ausführung: warmgewalzt, gebeizt, Werkstoff: 1.4301, Dicke mm: 20, Unique-Id: SF4301-6-130X20, Materialart: Edelstahl rostbeständig, Breite mm: 130, SKU 3210202456




Flachstahl
Flachstahl, warmgewalzt, gebeizt, EN 10058, in Längen von 6000-6200 mm
 Ausführung: warmgewalzt, gebeizt, Werkstoff: 1.4301, Breite mm: 200, Dicke mm: 12, Materialart: Edelstahl rostbeständig, Unique-Id: SF4301-6-200X12, SKU 3210202918




Flachstahl
Flachstahl, warmgewalzt, gebeizt, EN 10058, in Längen von 6000-6200 mm
 Ausführung: warmgewalzt, gebeizt, Werkstoff: 1.4301, Unique-Id: SF4301-6-150X30, Materialart: Edelstahl rostbeständig, Breite mm: 150, Dicke mm: 30, SKU 3210202565




Flachstahl
Flachstahl, warmgewalzt, gebeizt, EN 10058, in Längen von 6000-6200 mm
 Ausführung: warmgewalzt, gebeizt, Werkstoff: 1.4301, Breite mm: 200, Dicke mm: 10, Materialart: Edelstahl rostbeständig, Unique-Id: SF4301-6-200X10, SKU 3210202906




Flachstahl
Flachstahl, warmgewalzt, gebeizt, EN 10058, in Längen von 6000-6200 mm
 Ausführung: warmgewalzt, gebeizt, Werkstoff: 1.4301, Materialart: Edelstahl rostbeständig, Breite mm: 150, Unique-Id: SF4301-6-150X15, Dicke mm: 15, SKU 3210202538




Flachstahl
Flachstahl, warmgewalzt, gebeizt, EN 10058, in Längen von 6000-6200 mm
 Ausführung: warmgewalzt, gebeizt, Werkstoff: 1.4301, Breite mm: 180, Unique-Id: SF4301-6-180X12, Dicke mm: 12, Materialart: Edelstahl rostbeständig, SKU 3210202766




Flachstahl
Flachstahl, warmgewalzt, gebeizt, EN 10058, in Längen von 6000-6200 mm
 Ausführung: warmgewalzt, gebeizt, Werkstoff: 1.4301, Unique-Id: SF4301-6-120X60-V, Breite mm: 120, Materialart: Edelstahl rostbeständig, Dicke mm: 60, SKU 3210202390



Flachstahl
Flachstahl, warmgewalzt, gebeizt, EN 10058, in Längen von 6000-6200 mm
 Ausführung: warmgewalzt, gebeizt, Werkstoff: 1.4301, Breite mm: 180, Dicke mm: 12, Materialart: Edelstahl rostbeständig, Unique-Id: SF4301 180X12, SKU 3210202765




Flachstahl
Flachstahl, warmgewalzt, gebeizt, EN 10058, in Längen von 6000-6200 mm
 Ausführung: warmgewalzt, gebeizt, Werkstoff: 1.4301, Unique-Id: SF4301-6-150X10, Dicke mm: 10, Materialart: Edelstahl rostbeständig, Breite mm: 150, SKU 3210202520



Flachstahl
Flachstahl, warmgewalzt, gebeizt, EN 10058, in Längen von 6000-6200 mm
 Ausführung: warmgewalzt, gebeizt, Werkstoff: 1.4301, Breite mm: 180, Unique-Id: SF4301-6-180X10, Dicke mm: 10, Materialart: Edelstahl rostbeständig, SKU 3210202756





Flachstahl
Flachstahl, warmgewalzt, gebeizt, EN 10058, in Längen von 6000-6200 mm
Ausführung: warmgewalzt, gebeizt, Breite mm: 25, Materialart: Edelstahl rostbeständig, Unique-Id: SF4404-6-25x4, Dicke mm: 4, Werkstoff: 1.4404, SKU 3231210322




KOHLER



Flachstahl
Flachstahl, warmgewalzt, gebeizt, EN 10058, in Längen von 6000-6200 mm
Ausführung: warmgewalzt, gebeizt, Dicke mm: 20, Breite mm: 12, Unique-Id: SF4404-6-20x12, Materialart: Edelstahl rostbeständig, Werkstoff: 1.4404, SKU 3231210252



KOHLER



Flachstahl
Flachstahl, warmgewalzt, gebeizt, EN 10058, in Längen von 6000-6200 mm
Ausführung: warmgewalzt, gebeizt, Breite mm: 15, Dicke mm: 20, Materialart: Edelstahl rostbeständig, Unique-Id: SF4404-6-20x15, Werkstoff: 1.4404, SKU 3231210262




KOHLER



Flachstahl
Flachstahl, warmgewalzt, gebeizt, EN 10058, in Längen von 6000-6200 mm
Ausführung: warmgewalzt, gebeizt, Dicke mm: 25, Materialart: Edelstahl rostbeständig, Breite mm: 10, Unique-Id: SF4404-6-25x10, Werkstoff: 1.4404, SKU 3231210378




KOHLER



Flachstahl
Flachstahl, warmgewalzt, gebeizt, EN 10058, in Längen von 6000-6200 mm
Ausführung: warmgewalzt, gebeizt, Werkstoff: 1.4301, Dicke mm: 40, Breite mm: 200, Materialart: Edelstahl rostbeständig, Unique-Id: SF4301-6-200x40-V, SKU 3210202947




KOHLER



Flachstahl
Flachstahl, warmgewalzt, gebeizt, EN 10058, in Längen von 6000-6200 mm
Ausführung: warmgewalzt, gebeizt, Dicke mm: 10, Materialart: Edelstahl rostbeständig, Breite mm: 20, Unique-Id: SF4404-6-20x10, Werkstoff: 1.4404, SKU 3231210242




KOHLER



Flachstahl
Flachstahl, warmgewalzt, gebeizt, EN 10058, in Längen von 6000-6200 mm
Ausführung: warmgewalzt, gebeizt, Werkstoff: 1.4301, Breite mm: 200, Materialart: Edelstahl rostbeständig, Dicke mm: 30, Unique-Id: SF4301-6-200x30-V, SKU 3210202944




KOHLER



Flachstahl
Flachstahl, warmgewalzt, gebeizt, EN 10058, in Längen von 6000-6200 mm
Ausführung: warmgewalzt, gebeizt, Unique-Id: SF4404-6-25x8, Dicke mm: 8, Breite mm: 25, Materialart: Edelstahl rostbeständig, Werkstoff: 1.4404, SKU 3231210362




KOHLER



Flachstahl
Flachstahl, warmgewalzt, gebeizt, EN 10058, in Längen von 6000-6200 mm
Ausführung: warmgewalzt, gebeizt, Werkstoff: 1.4301, Breite mm: 200, Materialart: Edelstahl rostbeständig, Dicke mm: 15, Unique-Id: SF4301-6-200x15, SKU 3210202926




KOHLER



Flachstahl
Flachstahl, warmgewalzt, gebeizt, EN 10058, in Längen von 6000-6200 mm
Ausführung: warmgewalzt, gebeizt, Dicke mm: 8, Unique-Id: SF4404-6-20x8, Materialart: Edelstahl rostbeständig, Breite mm: 20, Werkstoff: 1.4404, SKU 3231210222




KOHLER



Flachstahl
Flachstahl, warmgewalzt, gebeizt, EN 10058, in Längen von 6000-6200 mm
Breite mm: 30, Ausführung: warmgewalzt, gebeizt, Dicke mm: 12, Materialart: Edelstahl rostbeständig, Unique-Id: SF-4404-6-30x12, Werkstoff: 1.4404, SKU 3231210518




Flachstahl
Flachstahl, warmgewalzt, gebeizt, EN 10058, in Längen von 6000-6200 mm
Ausführung: warmgewalzt, gebeizt, Breite mm: 35, Dicke mm: 10, Materialart: Edelstahl rostbeständig, Werkstoff: 1.4404, Unique-Id: SF-4404-6-35x10, SKU 3231210666




Flachstahl
Flachstahl, warmgewalzt, gebeizt, EN 10058, in Längen von 6000-6200 mm
Breite mm: 30, Ausführung: warmgewalzt, gebeizt, Dicke mm: 10, Materialart: Edelstahl rostbeständig, Unique-Id: SF-4404-6-30x10, Werkstoff: 1.4404, SKU 3231210516




Flachstahl
Flachstahl, warmgewalzt, gebeizt, EN 10058, in Längen von 6000-6200 mm
Ausführung: warmgewalzt, gebeizt, Breite mm: 35, Dicke mm: 8, Unique-Id: SF-4404-6-35x8, Materialart: Edelstahl rostbeständig, Werkstoff: 1.4404, SKU 3231210658



Flachstahl
Flachstahl, warmgewalzt, gebeizt, EN 10058, in Längen von 6000-6200 mm
Breite mm: 30, Ausführung: warmgewalzt, gebeizt, Dicke mm: 5, Unique-Id: SF-4404-6-30x5, Materialart: Edelstahl rostbeständig, Werkstoff: 1.4404, SKU 3231210476




Flachstahl
Flachstahl, warmgewalzt, gebeizt, EN 10058, in Längen von 6000-6200 mm
Ausführung: warmgewalzt, gebeizt, Breite mm: 35, Unique-Id: SF-4404-6-35x6, Materialart: Edelstahl rostbeständig, Dicke mm: 66, Werkstoff: 1.4404, SKU 3231210636



Flachstahl
Flachstahl, warmgewalzt, gebeizt, EN 10058, in Längen von 6000-6200 mm
Breite mm: 30, Ausführung: warmgewalzt, gebeizt, Unique-Id: SF-4404-6-30x4, Materialart: Edelstahl rostbeständig, Dicke mm: 4, Werkstoff: 1.4404, SKU 3231210466



Flachstahl
Flachstahl, warmgewalzt, gebeizt, EN 10058, in Längen von 6000-6200 mm
Breite mm: 30, Ausführung: warmgewalzt, gebeizt, Dicke mm: 20, Unique-Id: SF-4404-6-30x20, Materialart: Edelstahl rostbeständig, Werkstoff: 1.4404, SKU 3231210566




Flachstahl
Flachstahl, warmgewalzt, gebeizt, EN 10058, in Längen von 6000-6200 mm
Breite mm: 30, Ausführung: warmgewalzt, gebeizt, Dicke mm: 3, Materialart: Edelstahl rostbeständig, Unique-Id: SF-4404-6-30x3, Werkstoff: 1.4404, SKU 3231210456



Flachstahl
Flachstahl, warmgewalzt, gebeizt, EN 10058, in Längen von 6000-6200 mm
Breite mm: 30, Ausführung: warmgewalzt, gebeizt, Dicke mm: 12, Materialart: Edelstahl rostbeständig, Unique-Id: SF-4404-6-30x12, Werkstoff: 1.4404, SKU 3231210519







Flachstahl
Flachstahl, warmgewalzt, gebeizt, EN 10058, in Längen von 6000-6200 mm
Ausführung: warmgewalzt, gebeizt, Dicke mm: 8, Materialart: Edelstahl rostbeständig, Breite mm: 40, Unique-Id: SF4404-6-40x8, Werkstoff: 1.4404, SKU 3231210806




Flachstahl
Flachstahl, warmgewalzt, gebeizt, EN 10058, in Längen von 6000-6200 mm
Ausführung: warmgewalzt, gebeizt, Breite mm: 50, Dicke mm: 25, Materialart: Edelstahl rostbeständig, Unique-Id: SF4404-6-50x25, Werkstoff: 1.4404, SKU 3231211210




Flachstahl
Flachstahl, warmgewalzt, gebeizt, EN 10058, in Längen von 6000-6200 mm
Ausführung: warmgewalzt, gebeizt, Dicke mm: 5, Unique-Id: SF4404-6-40x5, Materialart: Edelstahl rostbeständig, Breite mm: 40, Werkstoff: 1.4404, SKU 3231210786




Flachstahl
Flachstahl, warmgewalzt, gebeizt, EN 10058, in Längen von 6000-6200 mm
Ausführung: warmgewalzt, gebeizt, Materialart: Edelstahl rostbeständig, Breite mm: 40, Unique-Id: SF4404-6-40x30, Dicke mm: 30, Werkstoff: 1.4404, SKU 3231210897




Flachstahl
Flachstahl, warmgewalzt, gebeizt, EN 10058, in Längen von 6000-6200 mm
Ausführung: warmgewalzt, gebeizt, Materialart: Edelstahl rostbeständig, Breite mm: 40, Dicke mm: 4, Unique-Id: SF4404-6-40x4, Werkstoff: 1.4404, SKU 3231210776




Flachstahl
Flachstahl, warmgewalzt, gebeizt, EN 10058, in Längen von 6000-6200 mm
Ausführung: warmgewalzt, gebeizt, Dicke mm: 25, Unique-Id: SF4404-6-40x25, Materialart: Edelstahl rostbeständig, Breite mm: 40, Werkstoff: 1.4404, SKU 3231210894




Flachstahl
Flachstahl, warmgewalzt, gebeizt, EN 10058, in Längen von 6000-6200 mm
Ausführung: warmgewalzt, gebeizt, Dicke mm: 3, Unique-Id: SF4404-6-40x3, Materialart: Edelstahl rostbeständig, Breite mm: 40, Werkstoff: 1.4404, SKU 3231210766



Flachstahl
Flachstahl, warmgewalzt, gebeizt, EN 10058, in Längen von 6000-6200 mm
Ausführung: warmgewalzt, gebeizt, Unique-Id: SF4404-6-40x15, Materialart: Edelstahl rostbeständig, Breite mm: 40, Dicke mm: 15, Werkstoff: 1.4404, SKU 3231210858




Flachstahl
Flachstahl, warmgewalzt, gebeizt, EN 10058, in Längen von 6000-6200 mm
Ausführung: warmgewalzt, gebeizt, Breite mm: 35, Unique-Id: SF4404-6-35x12, Dicke mm: 12, Materialart: Edelstahl rostbeständig, Werkstoff: 1.4404, SKU 3231210677



Flachstahl
Flachstahl, warmgewalzt, gebeizt, EN 10058, in Längen von 6000-6200 mm
Ausführung: warmgewalzt, gebeizt, Dicke mm: 10, Materialart: Edelstahl rostbeständig, Breite mm: 40, Unique-Id: SF4404-6-40x10, Werkstoff: 1.4404, SKU 3231210826






Flachstahl
Flachstahl, warmgewalzt, gebeizt, EN 10058, in Längen von 6000-6200 mm
Ausführung: warmgewalzt, gebeizt, Dicke mm: 20, Breite mm: 50, Unique-Id: SF4404-6-50x20, Materialart: Edelstahl rostbeständig, Werkstoff: 1.4404, SKU 3231211185




KOHLER



Flachstahl
Flachstahl, warmgewalzt, gebeizt, EN 10058, in Längen von 6000-6200 mm
Unique-Id: SF4404-6-60x50, Ausführung: warmgewalzt, gebeizt, Materialart: Edelstahl rostbeständig, Dicke mm: 50, Breite mm: 60, Werkstoff: 1.4404, SKU 3231211390




KOHLER



Flachstahl
Flachstahl, warmgewalzt, gebeizt, EN 10058, in Längen von 6000-6200 mm
Ausführung: warmgewalzt, gebeizt, Dicke mm: 6, Materialart: Edelstahl rostbeständig, Unique-Id: SF4404-6-60x6, Breite mm: 60, Werkstoff: 1.4404, SKU 3231211308




KOHLER



Flachstahl
Flachstahl, warmgewalzt, gebeizt, EN 10058, in Längen von 6000-6200 mm
Ausführung: warmgewalzt, gebeizt, Unique-Id: SF4404-6-60x25, Dicke mm: 25, Materialart: Edelstahl rostbeständig, Breite mm: 60, Werkstoff: 1.4404, SKU 3231211378




KOHLER



Flachstahl
Flachstahl, warmgewalzt, gebeizt, EN 10058, in Längen von 6000-6200 mm
Ausführung: warmgewalzt, gebeizt, Breite mm: 50, Dicke mm: 12, Materialart: Edelstahl rostbeständig, Unique-Id: SF4404-6-50x12, Werkstoff: 1.4404, SKU 3231211179




KOHLER



Flachstahl
Flachstahl, warmgewalzt, gebeizt, EN 10058, in Längen von 6000-6200 mm
Ausführung: warmgewalzt, gebeizt, Dicke mm: 20, Materialart: Edelstahl rostbeständig, Unique-Id: SF4404-6-60x20, Breite mm: 60, Werkstoff: 1.4404, SKU 3231211373




KOHLER



Flachstahl
Flachstahl, warmgewalzt, gebeizt, EN 10058, in Längen von 6000-6200 mm
Unique-Id: SF4404-6-60x4, Ausführung: warmgewalzt, gebeizt, Materialart: Edelstahl rostbeständig, Dicke mm: 4, Breite mm: 60, Werkstoff: 1.4404, SKU 3231211286




KOHLER



Flachstahl
Flachstahl, warmgewalzt, gebeizt, EN 10058, in Längen von 6000-6200 mm
Ausführung: warmgewalzt, gebeizt, Unique-Id: SF4404-6-60x15, Materialart: Edelstahl rostbeständig, Dicke mm: 15, Breite mm: 60, Werkstoff: 1.4404, SKU 3231211368




KOHLER



Flachstahl
Flachstahl, warmgewalzt, gebeizt, EN 10058, in Längen von 6000-6200 mm
Ausführung: warmgewalzt, gebeizt, Breite mm: 50, Unique-Id: SF4404-6-50x10, Dicke mm: 10, Materialart: Edelstahl rostbeständig, Werkstoff: 1.4404, SKU 3231211166




KOHLER



Flachstahl
Flachstahl, warmgewalzt, gebeizt, EN 10058, in Längen von 6000-6200 mm
Ausführung: warmgewalzt, gebeizt, Dicke mm: 12, Materialart: Edelstahl rostbeständig, Unique-Id: SF4404-6-60x12, Breite mm: 60, Werkstoff: 1.4404, SKU 3231211348



KOHLER




Flachstahl
Flachstahl, warmgewalzt, gebeizt, EN 10058, in Längen von 6000-6200 mm
Ausführung: warmgewalzt, gebeizt, Unique-id: SF4404-6 70x12, Dicke mm: 12, Materialart: Edelstahl rostbeständig, Breite mm: 70, Werkstoff: 1.4404, SKU 3231211494




Flachstahl
Flachstahl, warmgewalzt, gebeizt, EN 10058, in Längen von 6000-6200 mm
Ausführung: warmgewalzt, gebeizt, Breite mm: 80, Dicke mm: 12, Materialart: Edelstahl rostbeständig, Unique-id: SF4404-6 80x12, Werkstoff: 1.4404, SKU 3231211688



Flachstahl
Flachstahl, warmgewalzt, gebeizt, EN 10058, in Längen von 6000-6200 mm
Ausführung: warmgewalzt, gebeizt, Unique-id: SF4404-6 70x10, Dicke mm: 10, Materialart: Edelstahl rostbeständig, Breite mm: 70, Werkstoff: 1.4404, SKU 3231211491




Flachstahl
Flachstahl, warmgewalzt, gebeizt, EN 10058, in Längen von 6000-6200 mm
Ausführung: warmgewalzt, gebeizt, Breite mm: 80, Dicke mm: 10, Materialart: Edelstahl rostbeständig, Unique-id: SF4404-6 80x10, Werkstoff: 1.4404, SKU 3231211679




Flachstahl
Flachstahl, warmgewalzt, gebeizt, EN 10058, in Längen von 6000-6200 mm
Ausführung: warmgewalzt, gebeizt, Dicke mm: 8, Materialart: Edelstahl rostbeständig, Unique-id: SF4404 70x8, Breite mm: 70, Werkstoff: 1.4404, SKU 3231211487




Flachstahl
Flachstahl, warmgewalzt, gebeizt, EN 10058, in Längen von 6000-6200 mm
Ausführung: warmgewalzt, gebeizt, Breite mm: 80, Dicke mm: 8, Unique-id: SF4404-6 80x8, Materialart: Edelstahl rostbeständig, Werkstoff: 1.4404, SKU 3231211668




Flachstahl
Flachstahl, warmgewalzt, gebeizt, EN 10058, in Längen von 6000-6200 mm
Unique-id: SF4404-6 70x6, Ausführung: warmgewalzt, gebeizt, Dicke mm: 6, Materialart: Edelstahl rostbeständig, Breite mm: 70, Werkstoff: 1.4404, SKU 3231211476



Flachstahl
Flachstahl, warmgewalzt, gebeizt, EN 10058, in Längen von 6000-6200 mm
Ausführung: warmgewalzt, gebeizt, Dicke mm: 20, Unique-id: SF4404-6 70x20, Materialart: Edelstahl rostbeständig, Breite mm: 70, Werkstoff: 1.4404, SKU 3231211543



Flachstahl
Flachstahl, warmgewalzt, gebeizt, EN 10058, in Längen von 6000-6200 mm
Ausführung: warmgewalzt, gebeizt, Dicke mm: 5, Unique-id: SF4404 70x5, Materialart: Edelstahl rostbeständig, Breite mm: 70, Werkstoff: 1.4404, SKU 3231211465



Flachstahl
Flachstahl, warmgewalzt, gebeizt, EN 10058, in Längen von 6000-6200 mm
Unique-id: SF4404-6 70x15, Ausführung: warmgewalzt, gebeizt, Materialart: Edelstahl rostbeständig, Dicke mm: 15, Breite mm: 70, Werkstoff: 1.4404, SKU 3231211538






Flachstahl
Flachstahl, warmgewalzt, gebeizt, EN 10058, in Längen von 6000-6200 mm
Ausführung: warmgewalzt, gebeizt, Breite mm: 100, Dicke mm: 10, Materialart: Edelstahl rostbeständig, Unique-Id: SF-4404-6-100x10, Werkstoff: 1.4404, SKU 3231212018




KOHLER



Flachstahl
Flachstahl, warmgewalzt, gebeizt, EN 10058, in Längen von 6000-6200 mm
Ausführung: warmgewalzt, gebeizt, Unique-Id: SF-4404-6-150x15, Materialart: Edelstahl rostbeständig, Breite mm: 150, Dicke mm: 15, Werkstoff: 1.4404, SKU 3231212558




KOHLER



Flachstahl
Flachstahl, warmgewalzt, gebeizt, EN 10058, in Längen von 6000-6200 mm
Unique-Id: SF-4404-6-100x6, Ausführung: warmgewalzt, gebeizt, Breite mm: 100, Dicke mm: 6, Materialart: Edelstahl rostbeständig, Werkstoff: 1.4404, SKU 3231211988




KOHLER



Flachstahl
Flachstahl, warmgewalzt, gebeizt, EN 10058, in Längen von 6000-6200 mm
Ausführung: warmgewalzt, gebeizt, Unique-Id: SF-4404-6-150x10, Dicke mm: 10, Materialart: Edelstahl rostbeständig, Breite mm: 150, Werkstoff: 1.4404, SKU 3231212528




KOHLER



Flachstahl
Flachstahl, warmgewalzt, gebeizt, EN 10058, in Längen von 6000-6200 mm
Ausführung: warmgewalzt, gebeizt, Breite mm: 80, Unique-Id: SF-4404-6-80x40, Dicke mm: 40, Materialart: Edelstahl rostbeständig, Werkstoff: 1.4404, SKU 3231211733




KOHLER



Flachstahl
Flachstahl, warmgewalzt, gebeizt, EN 10058, in Längen von 6000-6200 mm
Unique-Id: SF-4404-6-100x25, Ausführung: warmgewalzt, gebeizt, Breite mm: 100, Dicke mm: 25, Materialart: Edelstahl rostbeständig, Werkstoff: 1.4404, SKU 3231212068




KOHLER



Flachstahl
Flachstahl, warmgewalzt, gebeizt, EN 10058, in Längen von 6000-6200 mm
Breite mm: 30, Ausführung: warmgewalzt, gebeizt, Dicke mm: 80, Unique-Id: SF-4404-6-80x30, Materialart: Edelstahl rostbeständig, Werkstoff: 1.4404, SKU 3231211723




KOHLER



Flachstahl
Flachstahl, warmgewalzt, gebeizt, EN 10058, in Längen von 6000-6200 mm
Unique-Id: SF-4404-6-100x20, Ausführung: warmgewalzt, gebeizt, Dicke mm: 20, Breite mm: 100, Materialart: Edelstahl rostbeständig, Werkstoff: 1.4404, SKU 3231212061




KOHLER



Flachstahl
Flachstahl, warmgewalzt, gebeizt, EN 10058, in Längen von 6000-6200 mm
Ausführung: warmgewalzt, gebeizt, Dicke mm: 20, Breite mm: 80, Materialart: Edelstahl rostbeständig, Unique-Id: SF-4404-6-80x20, Werkstoff: 1.4404, SKU 3231211713




KOHLER



Flachstahl
Flachstahl, warmgewalzt, gebeizt, EN 10058, in Längen von 6000-6200 mm
Ausführung: warmgewalzt, gebeizt, Breite mm: 100, Materialart: Edelstahl rostbeständig, Unique-Id: SF-4404-6-100x15, Dicke mm: 15, Werkstoff: 1.4404, SKU 3231212048




KOHLER



Flachstahl
Flachstahl, warmgewalzt, gebeizt, EN 10058, in Längen von 6000-6200 mm
Unique-Id: SF4404-6-150x8, Ausführung: warmgewalzt, gebeizt, Dicke mm: 8, Materialart: Edelstahl rostbeständig, Breite mm: 150, Werkstoff: 1.4404, SKU 3231212523




KOHLER



Flachstahl
Flachstahl, warmgewalzt, gebeizt, EN 10058, in Längen von 6000-6200 mm
Ausführung: warmgewalzt, gebeizt, Breite mm: 180, Materialart: Edelstahl rostbeständig, Unique-Id: SF4404-6-180x30, Dicke mm: 30, Werkstoff: 1.4404, SKU 3231212733




KOHLER



Flachstahl
Flachstahl, warmgewalzt, gebeizt, EN 10058, in Längen von 6000-6200 mm
Ausführung: warmgewalzt, gebeizt, Dicke mm: 40, Materialart: Edelstahl rostbeständig, Breite mm: 150, Unique-Id: SF4404-6-150x40, Werkstoff: 1.4404, SKU 3231212595




KOHLER



Flachstahl
Flachstahl, warmgewalzt, gebeizt, EN 10058, in Längen von 6000-6200 mm
Ausführung: warmgewalzt, gebeizt, Dicke mm: 20, Breite mm: 180, Unique-Id: SF4404-6-180x20, Materialart: Edelstahl rostbeständig, Werkstoff: 1.4404, SKU 3231212723




KOHLER



Flachstahl
Flachstahl, warmgewalzt, gebeizt, EN 10058, in Längen von 6000-6200 mm
Ausführung: warmgewalzt, gebeizt, Unique-Id: SF4404-6-120x15, Breite mm: 120, Materialart: Edelstahl rostbeständig, Dicke mm: 15, Werkstoff: 1.4404, SKU 3231212265




KOHLER



Flachstahl
Flachstahl, warmgewalzt, gebeizt, EN 10058, in Längen von 6000-6200 mm
Ausführung: warmgewalzt, gebeizt, Dicke mm: 20, Breite mm: 180, Unique-Id: SF4404-180x20, Materialart: Edelstahl rostbeständig, Werkstoff: 1.4404, SKU 3231212722




KOHLER



Flachstahl
Flachstahl, warmgewalzt, gebeizt, EN 10058, in Längen von 6000-6200 mm
Unique-Id: SF4404-6-150x30, Ausführung: warmgewalzt, gebeizt, Materialart: Edelstahl rostbeständig, Breite mm: 150, Dicke mm: 30, Werkstoff: 1.4404, SKU 3231212590




KOHLER



Flachstahl
Flachstahl, warmgewalzt, gebeizt, EN 10058, in Längen von 6000-6200 mm
Ausführung: warmgewalzt, gebeizt, Breite mm: 180, Unique-Id: SF4404-6-180x15, Materialart: Edelstahl rostbeständig, Dicke mm: 15, Werkstoff: 1.4404, SKU 3231212718




KOHLER



Flachstahl
Flachstahl, warmgewalzt, gebeizt, EN 10058, in Längen von 6000-6200 mm
Ausführung: warmgewalzt, gebeizt, Unique-Id: SF4404-6-120x12, Breite mm: 120, Dicke mm: 12, Materialart: Edelstahl rostbeständig, Werkstoff: 1.4404, SKU 3231212260




KOHLER



Flachstahl
Flachstahl, warmgewalzt, gebeizt, EN 10058, in Längen von 6000-6200 mm
Unique-Id: SF4404-6-180x10, Ausführung: warmgewalzt, gebeizt, Breite mm: 180, Dicke mm: 10, Materialart: Edelstahl rostbeständig, Werkstoff: 1.4404, SKU 3231212610




KOHLER



Flachstahl
Flachstahl, warmgewalzt, gebeizt, EN 10058, in Längen von 6000-6200 mm
Ausführung: warmgewalzt, gebeizt, Werkstoff: 1.4301, Breite mm: 25, Dicke mm: 12, Unique-Id: SF4301-6-25x12, Materialart: Edelstahl rostbeständig, SKU 3210200386




KOHLER



Flachstahl
Flachstahl, warmgewalzt, gebeizt, EN 10058, in Längen von 6000-6200 mm
Ausführung: warmgewalzt, gebeizt, Werkstoff: 1.4301, Breite mm: 50, Dicke mm: 25, Materialart: Edelstahl rostbeständig, Unique-Id: SF-4301-6-50x25, SKU 3210201234



KOHLER



Flachstahl
Flachstahl, warmgewalzt, gebeizt, EN 10058, in Längen von 6000-6200 mm
Ausführung: warmgewalzt, gebeizt, Werkstoff: 1.4301, Dicke mm: 20, Breite mm: 12, Unique-Id: SF4301-6-20x12, Materialart: Edelstahl rostbeständig, SKU 3210200251




KOHLER



Flachstahl
Flachstahl, warmgewalzt, gebeizt, EN 10058, in Längen von 6000-6200 mm
Ausführung: warmgewalzt, gebeizt, Werkstoff: 1.4301, Unique-Id: SF4301-6-40x30, Materialart: Edelstahl rostbeständig, Breite mm: 40, Dicke mm: 30, SKU 3210200897




KOHLER



Flachstahl
Flachstahl, warmgewalzt, gebeizt, EN 10058, in Längen von 6000-6200 mm
Ausführung: warmgewalzt, gebeizt, Breite mm: 15, Werkstoff: 1.4301, Dicke mm: 8, Materialart: Edelstahl rostbeständig, Unique-Id: SF-4301-6-15x8, SKU 3210200136




KOHLER



Flachstahl
Flachstahl, warmgewalzt, gebeizt, EN 10058, in Längen von 6000-6200 mm
Ausführung: warmgewalzt, gebeizt, Werkstoff: 1.4301, Breite mm: 35, Unique-Id: SF4301-6-35x12, Dicke mm: 12, Materialart: Edelstahl rostbeständig, SKU 3210200676




KOHLER



Flachstahl
Flachstahl, warmgewalzt, gebeizt, EN 10058, in Längen von 6000-6200 mm
Unique-Id: SF-4404-6-200x30, Ausführung: warmgewalzt, gebeizt, Breite mm: 200, Materialart: Edelstahl rostbeständig, Dicke mm: 30, Werkstoff: 1.4404, SKU 3231212862




KOHLER



Flachstahl
Flachstahl, warmgewalzt, gebeizt, EN 10058, in Längen von 6000-6200 mm
Breite mm: 30, Ausführung: warmgewalzt, gebeizt, Werkstoff: 1.4301, Unique-Id: SF4301-6-30x15, Materialart: Edelstahl rostbeständig, Dicke mm: 15, SKU 3210200546




KOHLER



Flachstahl
Flachstahl, warmgewalzt, gebeizt, EN 10058, in Längen von 6000-6200 mm
Unique-Id: SF-4404-6-200x15, Ausführung: warmgewalzt, gebeizt, Breite mm: 200, Materialart: Edelstahl rostbeständig, Dicke mm: 15, Werkstoff: 1.4404, SKU 3231212833




KOHLER



Flachstahl
Flachstahl, warmgewalzt, gebeizt, EN 10058, in Längen von 6000-6200 mm
Breite mm: 30, Ausführung: warmgewalzt, gebeizt, Dicke mm: 5, Werkstoff: 1.4301, Unique-Id: SF4301-6-30x5, Materialart: Edelstahl rostbeständig, SKU 3210200472




KOHLER



Flachstahl
Flachstahl, warmgewalzt, gebeizt, EN 10058, in Längen von 6000-6200 mm
Ausführung: warmgewalzt, gebeizt, Werkstoff: 1.4301, Breite mm: 80, Unique-Id: SF4301-6 80X30, Materialart: Edelstahl rostbeständig, Dicke mm: 30, SKU 3210201756




KOHLER



Flachstahl
Flachstahl, warmgewalzt, gebeizt, EN 10058, in Längen von 6000-6200 mm
Ausführung: warmgewalzt, gebeizt, Werkstoff: 1.4301, Materialart: Edelstahl rostbeständig, Breite mm: 150, Dicke mm: 50, Unique-Id: SF-4301-6-150X50-V, SKU 3210202573




KOHLER



Flachstahl
Flachstahl, warmgewalzt, gebeizt, EN 10058, in Längen von 6000-6200 mm
Ausführung: warmgewalzt, gebeizt, Werkstoff: 1.4301, Breite mm: 80, Dicke mm: 10, Materialart: Edelstahl rostbeständig, Unique-Id: SF-4301-6 80X10, SKU 3210201676




KOHLER



Flachstahl
Flachstahl, warmgewalzt, gebeizt, EN 10058, in Längen von 6000-6200 mm
Ausführung: warmgewalzt, gebeizt, Werkstoff: 1.4301, Dicke mm: 12, Materialart: Edelstahl rostbeständig, Breite mm: 150, Unique-Id: SF-4301-6-150X12, SKU 3210202534




KOHLER



Flachstahl
Flachstahl, warmgewalzt, gebeizt, EN 10058, in Längen von 6000-6200 mm
Ausführung: warmgewalzt, gebeizt, Werkstoff: 1.4301, Unique-Id: SF-4301-6-70X12, Dicke mm: 12, Materialart: Edelstahl rostbeständig, Breite mm: 70, SKU 3210201507




KOHLER



Flachstahl
Flachstahl, warmgewalzt, gebeizt, EN 10058, in Längen von 6000-6200 mm
Ausführung: warmgewalzt, gebeizt, Werkstoff: 1.4301, Breite mm: 120, Materialart: Edelstahl rostbeständig, Dicke mm: 30, Unique-Id: SF-4301-6-120X30, SKU 3210202379




KOHLER



Flachstahl
Flachstahl, warmgewalzt, gebeizt, EN 10058, in Längen von 6000-6200 mm
Ausführung: warmgewalzt, gebeizt, Werkstoff: 1.4301, Dicke mm: 12, Materialart: Edelstahl rostbeständig, Unique-Id: SF-4301-6-60X12, Breite mm: 60, SKU 3210201346




KOHLER



Flachstahl
Flachstahl, warmgewalzt, gebeizt, EN 10058, in Längen von 6000-6200 mm
Ausführung: warmgewalzt, gebeizt, Werkstoff: 1.4301, Dicke mm: 25, Breite mm: 120, Materialart: Edelstahl rostbeständig, Unique-Id: SF-4301-6-120X25, SKU 3210202376




KOHLER



Flachstahl
Flachstahl, warmgewalzt, gebeizt, EN 10058, in Längen von 6000-6200 mm
Ausführung: warmgewalzt, gebeizt, Dicke mm: 5, Werkstoff: 1.4301, Materialart: Edelstahl rostbeständig, Breite mm: 60, Unique-Id: SF-4301-6-60X5, SKU 3210201296




KOHLER



Flachstahl
Flachstahl, warmgewalzt, gebeizt, EN 10058, in Längen von 6000-6200 mm
Ausführung: warmgewalzt, gebeizt, Werkstoff: 1.4301, Breite mm: 120, Dicke mm: 10, Materialart: Edelstahl rostbeständig, Unique-Id: SF-4301-6-120X10, SKU 3210202346




KOHLER



Flachstahl
Flachstahl, warmgewalzt, gebeizt, EN 10058, in Längen von 6000-6200 mm
 Ausführung: warmgewalzt, gebeizt, Dicke mm: 6, Breite mm: 25, Materialart: Edelstahl rostbeständig, Unique-Id: SF4404-6-25x6, Werkstoff: 1.4404, SKU 3231210346




KOHLER



Flachstahl
Flachstahl, warmgewalzt, gebeizt, EN 10058, in Längen von 6000-6200 mm
 Ausführung: warmgewalzt, gebeizt, Dicke mm: 20, Materialart: Edelstahl rostbeständig, Breite mm: 40, Unique-Id: SF4404-6-40x20, Werkstoff: 1.4404, SKU 3231210884




KOHLER



Flachstahl
Flachstahl, warmgewalzt, gebeizt, EN 10058, in Längen von 6000-6200 mm
 Ausführung: warmgewalzt, gebeizt, Dicke mm: 12, Materialart: Edelstahl rostbeständig, Unique-Id: SF4404-20x12, Breite mm: 20, Werkstoff: 1.4404, SKU 3231210251




KOHLER



Flachstahl
Flachstahl, warmgewalzt, gebeizt, EN 10058, in Längen von 6000-6200 mm
 Ausführung: warmgewalzt, gebeizt, Dicke mm: 3, Materialart: Edelstahl rostbeständig, Breite mm: 40, Unique-Id: SF4404-40x3, Werkstoff: 1.4404, SKU 3231210765




KOHLER



Flachstahl
Flachstahl, warmgewalzt, gebeizt, EN 10058, in Längen von 6000-6200 mm
 Ausführung: warmgewalzt, gebeizt, Dicke mm: 5, Materialart: Edelstahl rostbeständig, Unique-Id: SF4404-6-20x5, Breite mm: 20, Werkstoff: 1.4404, SKU 3231210202




KOHLER



Flachstahl
Flachstahl, warmgewalzt, gebeizt, EN 10058, in Längen von 6000-6200 mm
 Ausführung: warmgewalzt, gebeizt, Breite mm: 35, Unique-Id: SF4404-6-35x15, Materialart: Edelstahl rostbeständig, Dicke mm: 15, Werkstoff: 1.4404, SKU 3231210698




KOHLER



Flachstahl
Flachstahl, warmgewalzt, gebeizt, EN 10058, in Längen von 6000-6200 mm
 Ausführung: warmgewalzt, gebeizt, Werkstoff: 1.4301, Dicke mm: 20, Breite mm: 200, Materialart: Edelstahl rostbeständig, Unique-Id: SF4301-6-200x20-V, SKU 3210202936




KOHLER



Flachstahl
Flachstahl, warmgewalzt, gebeizt, EN 10058, in Längen von 6000-6200 mm
 Breite mm: 30, Ausführung: warmgewalzt, gebeizt, Unique-Id: SF4404-6-30x15, Materialart: Edelstahl rostbeständig, Dicke mm: 15, Werkstoff: 1.4404, SKU 3231210548




KOHLER



Flachstahl
Flachstahl, warmgewalzt, gebeizt, EN 10058, in Längen von 6000-6200 mm
 Ausführung: warmgewalzt, gebeizt, Werkstoff: 1.4301, Breite mm: 180, Materialart: Edelstahl rostbeständig, Unique-Id: SF4301-6-180x15, Dicke mm: 15, SKU 3210202786




KOHLER



Flachstahl
Flachstahl, warmgewalzt, gebeizt, EN 10058, in Längen von 6000-6200 mm
 Ausführung: warmgewalzt, gebeizt, Breite mm: 25, Materialart: Edelstahl rostbeständig, Dicke mm: 15, Unique-Id: SF4404-6-25x15, Werkstoff: 1.4404, SKU 3231210398




KOHLER



Flachstahl
Flachstahl, warmgewalzt, gebeizt, EN 10058, in Längen von 6000-6200 mm
Ausführung: warmgewalzt, gebeizt, Breite mm: 100, Dicke mm: 40, Unique-Id: SF4404-6-100x40, Materialart: Edelstahl rostbeständig, Werkstoff: 1.4404, SKU 3231212075




Flachstahl
Flachstahl, warmgewalzt, gebeizt, EN 10058, in Längen von 6000-6200 mm
Ausführung: warmgewalzt, gebeizt, Werkstoff: 1.4301, Breite mm: 35, Unique-Id: SF4301 35x15, Materialart: Edelstahl rostbeständig, Dicke mm: 15, SKU 3210200695




Flachstahl
Flachstahl, warmgewalzt, gebeizt, EN 10058, in Längen von 6000-6200 mm
Ausführung: warmgewalzt, gebeizt, Breite mm: 100, Materialart: Edelstahl rostbeständig, Unique-Id: SF4404-6-100x30, Dicke mm: 30, Werkstoff: 1.4404, SKU 3231212070




Flachstahl
Flachstahl, warmgewalzt, gebeizt, EN 10058, in Längen von 6000-6200 mm
Ausführung: warmgewalzt, gebeizt, Dicke mm: 40, Breite mm: 200, Materialart: Edelstahl rostbeständig, Unique-Id: SF4404-6-200x40, Werkstoff: 1.4404, SKU 3231212854



Flachstahl
Flachstahl, warmgewalzt, gebeizt, EN 10058, in Längen von 6000-6200 mm
Ausführung: warmgewalzt, gebeizt, Breite mm: 100, Dicke mm: 12, Materialart: Edelstahl rostbeständig, Unique-Id: SF4404-6-100x12, Werkstoff: 1.4404, SKU 3231212023




Flachstahl
Flachstahl, warmgewalzt, gebeizt, EN 10058, in Längen von 6000-6200 mm
Ausführung: warmgewalzt, gebeizt, Breite mm: 200, Dicke mm: 10, Materialart: Edelstahl rostbeständig, Unique-Id: SF4404-6-200x10, Werkstoff: 1.4404, SKU 3231212823




Flachstahl
Flachstahl, warmgewalzt, gebeizt, EN 10058, in Längen von 6000-6200 mm
Ausführung: warmgewalzt, gebeizt, Dicke mm: 12, Materialart: Edelstahl rostbeständig, Unique-Id: SF4404-70x12, Breite mm: 70, Werkstoff: 1.4404, SKU 3231211493



Flachstahl
Flachstahl, warmgewalzt, gebeizt, EN 10058, in Längen von 6000-6200 mm
Ausführung: warmgewalzt, gebeizt, Breite mm: 180, Materialart: Edelstahl rostbeständig, Unique-Id: SF4404-180x15, Dicke mm: 15, Werkstoff: 1.4404, SKU 3231212717




Flachstahl
Flachstahl, warmgewalzt, gebeizt, EN 10058, in Längen von 6000-6200 mm
Ausführung: warmgewalzt, gebeizt, Unique-Id: SF4404-6-60x30, Materialart: Edelstahl rostbeständig, Dicke mm: 30, Breite mm: 60, Werkstoff: 1.4404, SKU 3231211383



Flachstahl
Flachstahl, warmgewalzt, gebeizt, EN 10058, in Längen von 6000-6200 mm
Unique-Id: SF4404-6-150x20, Ausführung: warmgewalzt, gebeizt, Dicke mm: 20, Materialart: Edelstahl rostbeständig, Breite mm: 150, Werkstoff: 1.4404, SKU 3231212585






Flachstahl

Flachstahl, warmgewalzt, gebeizt, EN 10058, in Längen von 6000-6200 mm

Ausführung: warmgewalzt, gebeizt, Werkstoff: 1.4301, Dicke mm: 8, Materialart: Edelstahl rostbeständig, Unique-Id: SF4301-6-70X8, Breite mm: 70, SKU 3210201498



KOHLER




Flachstahl

Flachstahl, warmgewalzt, gebeizt, EN 10058, in Längen von 6000-6200 mm

Breite mm: 30, Ausführung: warmgewalzt, gebeizt, Werkstoff: 1.4301, Unique-Id: SF4301-6-30X10, Dicke mm: 10, Materialart: Edelstahl rostbeständig, SKU 3210200516



KOHLER




Flachstahl

Flachstahl, warmgewalzt, gebeizt, EN 10058, in Längen von 6000-6200 mm

Ausführung: warmgewalzt, gebeizt, Werkstoff: 1.4301, Breite mm: 50, Unique-Id: SF4301-6-50X12, Dicke mm: 12, Materialart: Edelstahl rostbeständig, SKU 3210201176



KOHLER




Flachstahl

Flachstahl, warmgewalzt, gebeizt, EN 10058, in Längen von 6000-6200 mm

Ausführung: warmgewalzt, gebeizt, Unique-Id: SF4404-6-20x4, Materialart: Edelstahl rostbeständig, Dicke mm: 4, Breite mm: 20, Werkstoff: 1.4404, SKU 3231210196



KOHLER




Flachstahl

Flachstahl, warmgewalzt, gebeizt, EN 10058, in Längen von 6000-6200 mm

Ausführung: warmgewalzt, gebeizt, Werkstoff: 1.4301, Breite mm: 50, Dicke mm: 8, Materialart: Edelstahl rostbeständig, Unique-Id: SF4301-6-50X8, SKU 3210201156



KOHLER




Flachstahl

Flachstahl, warmgewalzt, gebeizt, EN 10058, in Längen von 6000-6200 mm

Ausführung: warmgewalzt, gebeizt, Werkstoff: 1.4301, Dicke mm: 40, Materialart: Edelstahl rostbeständig, Breite mm: 150, Unique-Id: SF4301-6-150X40, SKU 3210202570



KOHLER




Flachstahl

Flachstahl, warmgewalzt, gebeizt, EN 10058, in Längen von 6000-6200 mm

Ausführung: warmgewalzt, gebeizt, Werkstoff: 1.4301, Dicke mm: 25, Unique-Id: SF4301-6-40X25, Materialart: Edelstahl rostbeständig, Breite mm: 40, SKU 3210200894



KOHLER




Flachstahl

Flachstahl, warmgewalzt, gebeizt, EN 10058, in Längen von 6000-6200 mm

Ausführung: warmgewalzt, gebeizt, Werkstoff: 1.4301, Dicke mm: 8, Materialart: Edelstahl rostbeständig, Breite mm: 150, Unique-Id: SF4301-6-150X8, SKU 3210202516



KOHLER




Flachstahl

Flachstahl, warmgewalzt, gebeizt, EN 10058, in Längen von 6000-6200 mm

Ausführung: warmgewalzt, gebeizt, Werkstoff: 1.4301, Dicke mm: 6, Materialart: Edelstahl rostbeständig, Breite mm: 40, Unique-Id: SF4301-6-40X6, SKU 3210200796



KOHLER




Flachstahl

Flachstahl, warmgewalzt, gebeizt, EN 10058, in Längen von 6000-6200 mm

Ausführung: warmgewalzt, gebeizt, Werkstoff: 1.4301, Breite mm: 100, Unique-Id: SF4301-6-100X25, Dicke mm: 25, Materialart: Edelstahl rostbeständig, SKU 3210202100



KOHLER




Flachstahl

Flachstahl, warmgewalzt, gebeizt, EN 10058, in Längen von 6000-6200 mm

Ausführung: warmgewalzt, gebeizt, Werkstoff: 1.4301, Materialart: Edelstahl rostbeständig, Unique-Id: SF4301-6-70X50, Dicke mm: 30, Breite mm: 70, SKU 3210201580



KOHLER




Flachstahl

Flachstahl, warmgewalzt, gebeizt, EN 10058, in Längen von 6000-6200 mm

Ausführung: warmgewalzt, gebeizt, Dicke mm: 6, Materialart: Edelstahl rostbeständig, Breite mm: 20, Unique-Id: SF4404-6-20x6, Werkstoff: 1.4404, SKU 3231210219



KOHLER




Flachstahl

Flachstahl, warmgewalzt, gebeizt, EN 10058, in Längen von 6000-6200 mm

Unique-Id: SF4301-6-25X20, Ausführung: warmgewalzt, gebeizt, Werkstoff: 1.4301, Dicke mm: 20, Breite mm: 25, Materialart: Edelstahl rostbeständig, SKU 3210200421



KOHLER




Flachstahl

Flachstahl, warmgewalzt, gebeizt, EN 10058, in Längen von 6000-6200 mm

Ausführung: warmgewalzt, gebeizt, Werkstoff: 1.4301, Dicke mm: 20, Breite mm: 180, Materialart: Edelstahl rostbeständig, Unique-Id: SF4301-6-180X20, SKU 3210202796



KOHLER




Flachstahl

Flachstahl, warmgewalzt, gebeizt, EN 10058, in Längen von 6000-6200 mm

Ausführung: warmgewalzt, gebeizt, Werkstoff: 1.4301, Breite mm: 80, Unique-Id: SF4301-6-80X12, Dicke mm: 12, Materialart: Edelstahl rostbeständig, SKU 3210201686



KOHLER




Flachstahl

Flachstahl, warmgewalzt, gebeizt, EN 10058, in Längen von 6000-6200 mm

Ausführung: warmgewalzt, gebeizt, Werkstoff: 1.4301, Dicke mm: 20, Unique-Id: SF4301 130X20, Materialart: Edelstahl rostbeständig, Breite mm: 130, SKU 3210202455



KOHLER




Flachstahl

Flachstahl, warmgewalzt, gebeizt, EN 10058, in Längen von 6000-6200 mm

Ausführung: warmgewalzt, gebeizt, Werkstoff: 1.4301, Dicke mm: 20, Unique-Id: SF4301-6-60X20, Materialart: Edelstahl rostbeständig, Breite mm: 60, SKU 3210201396



KOHLER




Flachstahl

Flachstahl, warmgewalzt, gebeizt, EN 10058, in Längen von 6000-6200 mm

Ausführung: warmgewalzt, gebeizt, Werkstoff: 1.4301, Materialart: Edelstahl rostbeständig, Dicke mm: 15, Breite mm: 90, Unique-Id: SF4301-6-90X15, SKU 3210201826



KOHLER




Flachstahl

Flachstahl, warmgewalzt, gebeizt, EN 10058, in Längen von 6000-6200 mm

Ausführung: warmgewalzt, gebeizt, Werkstoff: 1.4301, Breite mm: 35, Materialart: Edelstahl rostbeständig, Unique-Id: SF4301-6-35X4, Dicke mm: 4, SKU 3210200612



KOHLER




Flachstahl

Flachstahl, warmgewalzt, gebeizt, EN 10058, in Längen von 6000-6200 mm

Ausführung: warmgewalzt, gebeizt, Werkstoff: 1.4301, Unique-Id: SF4301-6-90X8, Dicke mm: 8, Materialart: Edelstahl rostbeständig, Breite mm: 90, SKU 3210201811




KOHLER



Flachstahl
Flachstahl, warmgewalzt, gebeizt; EN 10058, in Längen von 6000-6200 mm
Ausführung: warmgewalzt, gebeizt, Breite mm: 50, Unique-Id: SF4404-6-50x6, Dicke mm: 6, Materialart: Edelstahl rostbeständig, Werkstoff: 1.4404, SKU 3231211138




KOHLER



Flachstahl
Flachstahl, warmgewalzt, gebeizt; EN 10058, in Längen von 6000-6200 mm
Ausführung: warmgewalzt, gebeizt, Dicke mm: 25, Materialart: Edelstahl rostbeständig, Unique-Id: SF4404-6-70x25, Breite mm: 70, Werkstoff: 1.4404, SKU 3231211548




KOHLER



Flachstahl
Flachstahl, warmgewalzt, gebeizt; EN 10058, in Längen von 6000-6200 mm
Ausführung: warmgewalzt, gebeizt, Dicke mm: 12, Materialart: Edelstahl rostbeständig, Breite mm: 40, Unique-Id: SF4404-6-40x12, Werkstoff: 1.4404, SKU 3231210838




KOHLER



Flachstahl
Flachstahl, warmgewalzt, gebeizt; EN 10058, in Längen von 6000-6200 mm
Unique-Id: SF4404-6-180x12, Ausführung: warmgewalzt, gebeizt, Breite mm: 180, Dicke mm: 12, Materialart: Edelstahl rostbeständig, Werkstoff: 1.4404, SKU 3231212615




KOHLER



Flachstahl
Flachstahl, warmgewalzt, gebeizt; EN 10058, in Längen von 6000-6200 mm
Ausführung: warmgewalzt, gebeizt, Breite mm: 35, Materialart: Edelstahl rostbeständig, Dicke mm: 15, Werkstoff: 1.4404, Unique-Id: SF4404-35x15, SKU 3231210697




KOHLER



Flachstahl
Flachstahl, warmgewalzt, gebeizt; EN 10058, in Längen von 6000-6200 mm
Ausführung: warmgewalzt, gebeizt, Unique-Id: SF4404-6-150x12, Dicke mm: 12, Materialart: Edelstahl rostbeständig, Breite mm: 150, Werkstoff: 1.4404, SKU 3231212336




KOHLER



Flachstahl
Flachstahl, warmgewalzt, gebeizt; EN 10058, in Längen von 6000-6200 mm
Ausführung: warmgewalzt, gebeizt, Dicke mm: 5, Breite mm: 35, Materialart: Edelstahl rostbeständig, Werkstoff: 1.4404, Unique-Id: SF4404-6-35x5, SKU 3231210626




KOHLER



Flachstahl
Flachstahl, warmgewalzt, gebeizt; EN 10058, in Längen von 6000-6200 mm
Ausführung: warmgewalzt, gebeizt, Dicke mm: 40, Materialart: Edelstahl rostbeständig, Unique-Id: SF4404-6-60x40, Breite mm: 60, Werkstoff: 1.4404, SKU 3231211385




KOHLER



Flachstahl
Flachstahl, warmgewalzt, gebeizt; EN 10058, in Längen von 6000-6200 mm
Breite mm: 30, Ausführung: warmgewalzt, gebeizt, Unique-Id: SF4404-6-30x6, Dicke mm: 6, Materialart: Edelstahl rostbeständig, Werkstoff: 1.4404, SKU 3231210481




KOHLER



Flachstahl
Flachstahl, warmgewalzt, gebeizt; EN 10058, in Längen von 6000-6200 mm
Ausführung: warmgewalzt, gebeizt, Unique-Id: SF4404-6-60x10, Dicke mm: 10, Materialart: Edelstahl rostbeständig, Breite mm: 60, Werkstoff: 1.4404, SKU 3231211336




KOHLER



Flachstahl
Flachstahl, warmgewalzt, gebeizt, EN 10058, in Längen von 6000-6200 mm
Ausführung: warmgewalzt, gebeizt, Breite mm: 100, Unique-Id: SF4404-6-100x8, Dicke mm: 8, Materialart: Edelstahl rostbeständig, Werkstoff: 1.4404, SKU 3231212008




KOHLER



Flachstahl
Flachstahl, warmgewalzt, gebeizt, EN 10058, in Längen von 6000-6200 mm
Ausführung: warmgewalzt, gebeizt, Werkstoff: 1.4301, Breite mm: 80, Materialart: Edelstahl rostbeständig, Dicke mm: 60, Unique-Id: SF-4301-6-80x60-V, SKU 3210201785




KOHLER



Flachstahl
Flachstahl, warmgewalzt, gebeizt, EN 10058, in Längen von 6000-6200 mm
Ausführung: warmgewalzt, gebeizt, Breite mm: 80, Unique-Id: SF4404-80X30, Materialart: Edelstahl rostbeständig, Dicke mm: 30, Werkstoff: 1.4404, SKU 3231211722




KOHLER



Flachstahl
Flachstahl, warmgewalzt, gebeizt, EN 10058, in Längen von 6000-6200 mm
Ausführung: warmgewalzt, gebeizt, Werkstoff: 1.4301, Dicke mm: 20, Materialart: Edelstahl rostbeständig, Unique-Id: SF-4301-6-70X20, Breite mm: 70, SKU 3210201566




KOHLER



Flachstahl
Flachstahl, warmgewalzt, gebeizt, EN 10058, in Längen von 6000-6200 mm
Ausführung: warmgewalzt, gebeizt, Unique-Id: SF4404-6-200X12, Breite mm: 200, Dicke mm: 12, Materialart: Edelstahl rostbeständig, Werkstoff: 1.4404, SKU 3231212825




KOHLER



Flachstahl
Flachstahl, warmgewalzt, gebeizt, EN 10058, in Längen von 6000-6200 mm
Ausführung: warmgewalzt, gebeizt, Werkstoff: 1.4301, Dicke mm: 25, Unique-Id: SF4301-6-60X25, Materialart: Edelstahl rostbeständig, Breite mm: 60, SKU 3210201406




KOHLER



Flachstahl
Flachstahl, warmgewalzt, gebeizt, EN 10058, in Längen von 6000-6200 mm
Unique-Id: SF4404-6-120X20, Ausführung: warmgewalzt, gebeizt, Dicke mm: 20, Breite mm: 120, Materialart: Edelstahl rostbeständig, Werkstoff: 1.4404, SKU 3231212270




KOHLER



Flachstahl
Flachstahl, warmgewalzt, gebeizt, EN 10058, in Längen von 6000-6200 mm
Ausführung: warmgewalzt, gebeizt, Werkstoff: 1.4301, Breite mm: 25, Materialart: Edelstahl rostbeständig, Unique-Id: SF-4301-6-25x4, Dicke mm: 4, SKU 3210200326




KOHLER



Flachstahl
Flachstahl, warmgewalzt, gebeizt, EN 10058, in Längen von 6000-6200 mm
Ausführung: warmgewalzt, gebeizt, Breite mm: 80, Unique-Id: SF4404-6-80X15, Materialart: Edelstahl rostbeständig, Dicke mm: 15, Werkstoff: 1.4404, SKU 3231211708



KOHLER



Flachstahl
Flachstahl, warmgewalzt, gebeizt, EN 10058, in Längen von 6000-6200 mm
Ausführung: warmgewalzt, gebeizt, Dicke mm: 5, Werkstoff: 1.4301, Materialart: Edelstahl rostbeständig, Breite mm: 20, Unique-Id: SF-4301-6-20x5, SKU 3210200206



KOHLER



Flachstahl

Flachstahl, warmgewalzt, gebeizt, EN 10058, in Längen von 6000-6200 mm

Ausführung: warmgewalzt, gebeizt, Werkstoff: 1.4301, Dicke mm: 20, Materialart: Edelstahl rostbeständig, Breite mm: 150, Unique-Id: SF-4301-6-150X20, SKU 3210202580



KOHLER




Flachstahl

Flachstahl, warmgewalzt, gebeizt, EN 10058, in Längen von 6000-6200 mm

Ausführung: warmgewalzt, gebeizt, Unique-Id: SF-4404-6-40x6, Dicke mm: 6, Materialart: Edelstahl rostbeständig, Breite mm: 40, Werkstoff: 1.4404, SKU 3231210798



KOHLER




Flachstahl

Flachstahl, warmgewalzt, gebeizt, EN 10058, in Längen von 6000-6200 mm

Ausführung: warmgewalzt, gebeizt, Werkstoff: 1.4301, Unique-Id: SF-4301-6-120x50-V, Breite mm: 120, Materialart: Edelstahl rostbeständig, Dicke mm: 50, SKU 3210202388



KOHLER




Flachstahl

Flachstahl, warmgewalzt, gebeizt, EN 10058, in Längen von 6000-6200 mm

Ausführung: warmgewalzt, gebeizt, Dicke mm: 20, Breite mm: 35, Materialart: Edelstahl rostbeständig, Werkstoff: 1.4404, Unique-Id: SF-4404-6-35x20, SKU 3231210704



KOHLER




Flachstahl

Flachstahl, warmgewalzt, gebeizt, EN 10058, in Längen von 6000-6200 mm

Ausführung: warmgewalzt, gebeizt, Werkstoff: 1.4301, Breite mm: 100, Unique-Id: SF-4301-6-100X15, Materialart: Edelstahl rostbeständig, Dicke mm: 15, SKU 3210202036



KOHLER




Flachstahl

Flachstahl, warmgewalzt, gebeizt, EN 10058, in Längen von 6000-6200 mm

Ausführung: warmgewalzt, gebeizt, Unique-Id: SF-4404-25x10, Dicke mm: 10, Breite mm: 25, Materialart: Edelstahl rostbeständig, Werkstoff: 1.4404, SKU 3231210377



KOHLER




Flachstahl

Flachstahl, warmgewalzt, gebeizt, EN 10058, in Längen von 6000-6200 mm

Ausführung: warmgewalzt, gebeizt, Werkstoff: 1.4301, Breite mm: 100, Dicke mm: 6, Materialart: Edelstahl rostbeständig, Unique-Id: SF-4301-6-100x6, SKU 3210201986



KOHLER




Flachstahl

Flachstahl, warmgewalzt, gebeizt, EN 10058, in Längen von 6000-6200 mm

Ausführung: warmgewalzt, gebeizt, Dicke mm: 8, Materialart: Edelstahl rostbeständig, Breite mm: 20, Unique-Id: SF-4404-20x8, Werkstoff: 1.4404, SKU 3231210221



KOHLER




Flachstahl

Flachstahl, warmgewalzt, gebeizt, EN 10058, in Längen von 6000-6200 mm

Ausführung: warmgewalzt, gebeizt, Dicke mm: 5, Werkstoff: 1.4301, Breite mm: 100, Materialart: Edelstahl rostbeständig, Unique-Id: SF-4301-6-100x5, SKU 3210201976



KOHLER




Flachstahl

Flachstahl, warmgewalzt, gebeizt, EN 10058, in Längen von 6000-6200 mm

Ausführung: warmgewalzt, gebeizt, Dicke mm: 3, Unique-Id: SF-4404-6-20X3, Materialart: Edelstahl rostbeständig, Breite mm: 20, Werkstoff: 1.4404, SKU 3231210191




KOHLER



Flachstahl
Flachstahl, warmgewalzt, gebeizt, EN 10058, in Längen von 6000-6200 mm
Unique-Id: SF4404-6-70x5, Ausführung: warmgewalzt, gebeizt, Dicke mm: 5, Materialart: Edelstahl rostbeständig, Breite mm: 70, Werkstoff: 1.4404, SKU 3231211486




KOHLER



Flachstahl
Flachstahl, warmgewalzt, gebeizt, EN 10058, in Längen von 6000-6200 mm
Ausführung: warmgewalzt, gebeizt, Breite mm: 12, Dicke mm: 25, Materialart: Edelstahl rostbeständig, Unique-Id: SF-4404-6-25x12, Werkstoff: 1.4404, SKU 3231210388




KOHLER



Flachstahl
Flachstahl, warmgewalzt, gebeizt, EN 10058, in Längen von 6000-6200 mm
Unique-Id: SF4404-60x4, Ausführung: warmgewalzt, gebeizt, Materialart: Edelstahl rostbeständig, Dicke mm: 4, Breite mm: 60, Werkstoff: 1.4404, SKU 3231211285




KOHLER



Flachstahl
Flachstahl, warmgewalzt, gebeizt, EN 10058, in Längen von 6000-6200 mm
Ausführung: warmgewalzt, gebeizt, Dicke mm: 20, Unique-Id: SF4404-6-200x20, Breite mm: 200, Materialart: Edelstahl rostbeständig, Werkstoff: 1.4404, SKU 3231212843




KOHLER



Flachstahl
Flachstahl, warmgewalzt, gebeizt, EN 10058, in Längen von 6000-6200 mm
Ausführung: warmgewalzt, gebeizt, Breite mm: 50, Dicke mm: 8, Unique-Id: SF-4404-6-50x8, Materialart: Edelstahl rostbeständig, Werkstoff: 1.4404, SKU 3231211146




KOHLER



Flachstahl
Flachstahl, warmgewalzt, gebeizt, EN 10058, in Längen von 6000-6200 mm
Unique-Id: SF-4404-6-120x10, Ausführung: warmgewalzt, gebeizt, Breite mm: 120, Dicke mm: 10, Materialart: Edelstahl rostbeständig, Werkstoff: 1.4404, SKU 3231212203




KOHLER



Flachstahl
Flachstahl, warmgewalzt, gebeizt, EN 10058, in Längen von 6000-6200 mm
Ausführung: warmgewalzt, gebeizt, Breite mm: 50, Unique-Id: SF4404-6-50x5, Materialart: Edelstahl rostbeständig, Dicke mm: 4, Werkstoff: 1.4404, SKU 3231211728




KOHLER



Flachstahl
Flachstahl, warmgewalzt, gebeizt, EN 10058, in Längen von 6000-6200 mm
Ausführung: warmgewalzt, gebeizt, Breite mm: 80, Dicke mm: 6, Materialart: Edelstahl rostbeständig, Unique-Id: SF-4404-6-80x6, Werkstoff: 1.4404, SKU 3231211648




KOHLER



Flachstahl
Flachstahl, warmgewalzt, gebeizt, EN 10058, in Längen von 6000-6200 mm
Ausführung: warmgewalzt, gebeizt, Breite mm: 50, Unique-Id: SF4404-6-50x4, Materialart: Edelstahl rostbeständig, Dicke mm: 4, Werkstoff: 1.4404, SKU 3231211116




KOHLER



Flachstahl
Flachstahl, warmgewalzt, gebeizt, EN 10058, in Längen von 6000-6200 mm
Ausführung: warmgewalzt, gebeizt, Dicke mm: 8, Materialart: Edelstahl rostbeständig, Unique-Id: SF4404-6-70x8, Breite mm: 70, Werkstoff: 1.4404, SKU 3231211488



KOHLER



Flachstahl

Flachstahl, warmgewalzt, gebeizt, EN 10058, in Längen von 6000-6200 mm

Ausführung: warmgewalzt, gebeizt, Breite mm: 50,
Uniqu-id: SF4404-6-50X15, Materialart: Edelstahl ros-
beständig, Dicke mm: 15, Werkstoff: 1.4404, SKU
3231211182

