



**R-198**  
**Gewindestange, 1000 mm, DIN975**  
Unique-Id: R198A2 8, Materialart: Edelstahl rost-  
beständig, Werkstoff: A2, Gewinde: M8, Länge mm: 1000,  
SKU 17693260




**R-198**  
**Gewindestange, 1000 mm, DIN975**  
Materialart: Edelstahl rostbeständig, Werkstoff: A4,  
Unique-Id: R198A4 10, Länge mm: 1000, Gewinde: M10,  
SKU 17693420




**R-198**  
**Gewindestange, 1000 mm, DIN975**  
Materialart: Edelstahl rostbeständig, Unique-Id: R198A2  
4, Werkstoff: A2, Gewinde: M4, Länge mm: 1000, SKU  
17693246




**R-198**  
**Gewindestange, 1000 mm, DIN975**  
Unique-Id: R198A4 24, Materialart: Edelstahl rost-  
beständig, Werkstoff: A4, Gewinde: M24, Länge mm:  
1000, SKU 17693470




**R-198**  
**Gewindestange, 1000 mm, DIN975**  
Gewinde: M6, Unique-Id: R198A4 6, Materialart: Edel-  
stahl rostbeständig, Werkstoff: A4, Länge mm: 1000, SKU  
17693400




**R-198**  
**Gewindestange, 1000 mm, DIN975**  
Materialart: Edelstahl rostbeständig, Werkstoff: A4,  
Gewinde: M16, Länge mm: 1000, Unique-Id: R198A4 16,  
SKU 17693440




**R-198**  
**Gewindestange, 1000 mm, DIN975**  
Materialart: Edelstahl rostbeständig, Werkstoff: A4,  
Gewinde: M8, Länge mm: 1000, Unique-Id: R198A4 8,  
SKU 17693410



**R-198**  
**Gewindestange, 1000 mm, DIN975**  
Materialart: Edelstahl rostbeständig, Werkstoff: A4,  
Gewinde: M12, Länge mm: 1000, Unique-Id: R198A4 12,  
SKU 17693430



**R-198**  
**Gewindestange, 1000 mm, DIN975**  
Materialart: Edelstahl rostbeständig, Gewinde: M16,  
Werkstoff: A2, Länge mm: 1000, Unique-Id: R198A2 16,  
SKU 17693280



**R-198**  
**Gewindestange, 1000 mm, DIN975**  
Unique-Id: R198A2 12, Materialart: Edelstahl rost-  
beständig, Gewinde: M12, Werkstoff: A2, Länge mm:  
1000, SKU 17693275





**R-198**  
**Gewindestange, 1000 mm, DIN975**  
Unique-Id: R198A2 10, Materialart: Edelstahl rost-  
beständig, Werkstoff: A2, Länge mm: 1000, Gewinde:  
M10, SKU 17693270



**KOHLER**



**R-198**  
**Gewindestange, 1000 mm, DIN975**  
Unique-Id: R198A2 20, Materialart: Edelstahl rost-  
beständig, Werkstoff: A2, Gewinde: M20, Länge mm:  
1000, SKU 17693290



**KOHLER**



**R-198**  
**Gewindestange, 1000 mm, DIN975**  
Unique-Id: R198A2 5, Materialart: Edelstahl rost-  
beständig, Werkstoff: A2, Gewinde: M5, Länge mm: 1000,  
SKU 17693248



**KOHLER**



**R-198**  
**Gewindestange, 1000 mm, DIN975**  
Materialart: Edelstahl rostbeständig, Gewinde: M24,  
Unique-Id: R198A2 24, Werkstoff: A2, Länge mm: 1000,  
SKU 17693300




**KOHLER**



**R-198**  
**Gewindestange, 1000 mm, DIN975**  
Gewinde: M6, Unique-Id: R198A2 6, Materialart: Edel-  
stahl rostbeständig, Werkstoff: A2, Länge mm: 1000, SKU  
17693250




**KOHLER**



**R-198**  
**Gewindestange, 1000 mm, DIN975**  
Materialart: Edelstahl rostbeständig, Werkstoff: A4,  
Gewinde: M5, Länge mm: 1000, Unique-Id: R198A4 5,  
SKU 17693384



**KOHLER**



**R-198**  
**Gewindestange, 1000 mm, DIN975**  
Unique-Id: R198A4 20, Materialart: Edelstahl rost-  
beständig, Werkstoff: A4, Gewinde: M20, Länge mm:  
1000, SKU 17693450



**KOHLER**