






PS-760
Té égal, steelpRESS® zingué
 Matériau: 1.0034, ID unique: P-S760 35, Type de matériau: acier galvanisé, Surface: zingués, Ø extérieur mm: 35, SKU 148521280




PS-760
Té égal, steelpRESS® zingué
 Ø extérieur mm: 108, ID unique: P-S760 108, Matériau: 1.0034, Type de matériau: acier galvanisé, Surface: zingués, SKU 148521480




PS-760
Té égal, steelpRESS® zingué
 ID unique: PS760 28, Matériau: 1.0034, Type de matériau: acier galvanisé, Surface: zingués, Ø extérieur mm: 28, SKU 148521240




PS-760
Té égal, steelpRESS® zingué
 Matériau: 1.0034, Type de matériau: acier galvanisé, Surface: zingués, ID unique: PS760 88.9, Ø extérieur mm: 88.9, SKU 148521440




PS-760
Té égal, steelpRESS® zingué
 Matériau: 1.0034, Type de matériau: acier galvanisé, Surface: zingués, ID unique: PS760 22, Ø extérieur mm: 22, SKU 148521200




PS-760
Té égal, steelpRESS® zingué
 Ø extérieur mm: 76.1, Matériau: 1.0034, ID unique: PS760 76.1, Type de matériau: acier galvanisé, Surface: zingués, SKU 148521400




PS-760
Té égal, steelpRESS® zingué
 Matériau: 1.0034, ID unique: P-S760 18, Type de matériau: acier galvanisé, Surface: zingués, Ø extérieur mm: 18, SKU 148521160



PS-760
Té égal, steelpRESS® zingué
 Matériau: 1.0034, ID unique: P-S760 54, Type de matériau: acier galvanisé, Surface: zingués, Ø extérieur mm: 54, SKU 148521360



PS-760
Té égal, steelpRESS® zingué
 Ø extérieur mm: 15, Matériau: 1.0034, Type de matériau: acier galvanisé, Surface: zingués, ID unique: P-S760 15, SKU 148521120



PS-760
Té égal, steelpRESS® zingué
 Ø extérieur mm: 42, Matériau: 1.0034, Type de matériau: acier galvanisé, Surface: zingués, ID unique: P-S760 42, SKU 148521320





PS-761

Té réduit, steelPRES® zingué

Ø extérieur grand mm: 28, Type de matériau: acier galvanisé, Matériau: 1.0034, Ø extérieur petit mm: 18, Surface: zingués, ID unique: PS761 28x18x28, Longueur totale mm: 88, SKU 148541280



PS-761

Té réduit, steelPRES® zingué

ID unique: PS761 35x28x35, Type de matériau: acier galvanisé, Matériau: 1.0034, Ø extérieur grand mm: 35, Longueur totale mm: 102, Ø extérieur petit mm: 28, Surface: zingués, SKU 148541480



PS-761

Té réduit, steelPRES® zingué

Ø extérieur grand mm: 28, Ø extérieur petit mm: 15, Type de matériau: acier galvanisé, Matériau: 1.0034, Surface: zingués, Longueur totale mm: 88, ID unique: PS761 28x15x28, SKU 148541240



PS-761

Té réduit, steelPRES® zingué

Type de matériau: acier galvanisé, Matériau: 1.0034, Ø extérieur petit mm: 22, Ø extérieur grand mm: 35, Longueur totale mm: 102, Surface: zingués, ID unique: PS761 35x22x35, SKU 148541440



PS-761

Té réduit, steelPRES® zingué

Ø extérieur grand mm: 22, Type de matériau: acier galvanisé, Matériau: 1.0034, Ø extérieur petit mm: 18, ID unique: PS761 22x18x22, Surface: zingués, Longueur totale mm: 78, SKU 148541200



PS-761

Té réduit, steelPRES® zingué

Type de matériau: acier galvanisé, Matériau: 1.0034, Ø extérieur petit mm: 18, ID unique: PS761 35x18x35, Ø extérieur grand mm: 35, Longueur totale mm: 102, Surface: zingués, SKU 148541400



PS-761

Té réduit, steelPRES® zingué

Ø extérieur grand mm: 22, Ø extérieur petit mm: 15, Type de matériau: acier galvanisé, Matériau: 1.0034, ID unique: PS761 22x15x22, Surface: zingués, Longueur totale mm: 78, SKU 148541160



PS-761

Té réduit, steelPRES® zingué

Ø extérieur petit mm: 15, Type de matériau: acier galvanisé, Matériau: 1.0034, Ø extérieur grand mm: 35, Longueur totale mm: 102, Surface: zingués, ID unique: PS761 35x15x35, SKU 148541360



PS-761

Té réduit, steelPRES® zingué

Longueur totale mm: 74, Ø extérieur grand mm: 18, Ø extérieur petit mm: 15, Type de matériau: acier galvanisé, Matériau: 1.0034, ID unique: PS761 18x15x18, Surface: zingués, SKU 148541120



PS-761

Té réduit, steelPRES® zingué

Ø extérieur grand mm: 28, Type de matériau: acier galvanisé, Matériau: 1.0034, Ø extérieur petit mm: 22, ID unique: PS761 28x22x28, Surface: zingués, Longueur totale mm: 88, SKU 148541320





PS-761

Té réduit, steelPRES® zingué

Type de matériau: acier galvanisé. Matériau: 1.0034, Longueur totale mm: 118, Ø extérieur petit mm: 35, Surface: zingués Ø extérieur grand mm: 42, ID unique: PS761 42x35x42, SKU 148541600



KOHLER



PS-761

Té réduit, steelPRES® zingué

Longueur totale mm: 140, Type de matériau: acier galvanisé, Matériau: 1.0034, Ø extérieur grand mm: 54, ID unique: PS761 54x35x54, Ø extérieur petit mm: 35, Surface: zingués, SKU 148541720



KOHLER



PS-761

Té réduit, steelPRES® zingué

Type de matériau: acier galvanisé. Matériau: 1.0034, Longueur totale mm: 118, ID unique: PS761 42x28x42, Ø extérieur petit mm: 28, Surface: zingués, Ø extérieur grand mm: 42, SKU 148541560



KOHLER



PS-761

Té réduit, steelPRES® zingué

Longueur totale mm: 140, Type de matériau: acier galvanisé, Matériau: 1.0034, ID unique: PS761 54x28x54, Ø extérieur grand mm: 54, Ø extérieur petit mm: 28, Surface: zingués, SKU 148541680



KOHLER



PS-761

Té réduit, steelPRES® zingué

Type de matériau: acier galvanisé. Matériau: 1.0034, Longueur totale mm: 118, Ø extérieur petit mm: 22, ID unique: PS761 42x22x42, Surface: zingués, Ø extérieur grand mm: 42, SKU 148541520



KOHLER



PS-761

Té réduit, steelPRES® zingué

Longueur totale mm: 140, ID unique: PS761 54x22x54, Type de matériau: acier galvanisé, Matériau: 1.0034, Ø extérieur petit mm: 22, Ø extérieur grand mm: 54, Surface: zingués, SKU 148541640



KOHLER



PS-761

Té réduit, steelPRES® zingué

Type de matériau: acier galvanisé. Matériau: 1.0034, Ø extérieur petit mm: 18, Longueur totale mm: 118, ID unique: PS761 42x18x42 E, Surface: zingués, Ø extérieur grand mm: 42, SKU 148541512



KOHLER



PS-761

Té réduit, steelPRES® zingué

Longueur totale mm: 142, Type de matériau: acier galvanisé, Matériau: 1.0034, Ø extérieur petit mm: 18, ID unique: PS761 54x18x54 E, Ø extérieur grand mm: 54, Surface: zingués, SKU 148541632



KOHLER



PS-761

Té réduit, steelPRES® zingué

ID unique: PS761 42x15x42 E, Ø extérieur petit mm: 15, Type de matériau: acier galvanisé, Matériau: 1.0034, Longueur totale mm: 118, Surface: zingués, Ø extérieur grand mm: 42, SKU 148541510



KOHLER



PS-761

Té réduit, steelPRES® zingué

Longueur totale mm: 142, Ø extérieur petit mm: 15, Type de matériau: acier galvanisé, Matériau: 1.0034, Ø extérieur grand mm: 54, ID unique: PS761 54x15x54 E, Surface: zingués, SKU 148541630



KOHLER



PS-761
Té réduit, steelpRES® zingué
 Ø extérieur petit mm: 42, Type de matériau: acier galvanisé, Matériau: 1.0034, Ø extérieur grand mm: 76,1, Longueur totale mm: 216, Surface: zingués, ID unique: PS761 76x42x76, SKU 148541920



PS-761
Té réduit, steelpRES® zingué
 Longueur totale mm: 264, Ø extérieur petit mm: 42, ID unique: PS761 88x42x88, Type de matériau: acier galvanisé, Matériau: 1.0034, Ø extérieur grand mm: 88,9, Surface: zingués, SKU 148542080



PS-761
Té réduit, steelpRES® zingué
 ID unique: PS761 76x35x76, Type de matériau: acier galvanisé, Matériau: 1.0034, Ø extérieur grand mm: 76,1, Longueur totale mm: 216, Ø extérieur petit mm: 35, Surface: zingués, SKU 148541880



PS-761
Té réduit, steelpRES® zingué
 Longueur totale mm: 264, Type de matériau: acier galvanisé, Matériau: 1.0034, Ø extérieur grand mm: 88,9, Ø extérieur petit mm: 35, ID unique: PS761 88x35x88, Surface: zingués, SKU 148542040



PS-761
Té réduit, steelpRES® zingué
 Type de matériau: acier galvanisé, Matériau: 1.0034, Ø extérieur grand mm: 76,1, Longueur totale mm: 216, ID unique: PS761 76x26x76, Ø extérieur petit mm: 26, Surface: zingués, SKU 148541840



PS-761
Té réduit, steelpRES® zingué
 Longueur totale mm: 264, ID unique: PS761 88x28x88, Type de matériau: acier galvanisé, Matériau: 1.0034, Ø extérieur grand mm: 88,9, Ø extérieur petit mm: 28, Surface: zingués, SKU 148542000



PS-761
Té réduit, steelpRES® zingué
 ID unique: PS761 76x22x76, Type de matériau: acier galvanisé, Matériau: 1.0034, Ø extérieur petit mm: 22, Ø extérieur grand mm: 76,1, Longueur totale mm: 216, Surface: zingués, SKU 148541800



PS-761
Té réduit, steelpRES® zingué
 Type de matériau: acier galvanisé, Matériau: 1.0034, Ø extérieur petit mm: 22, Ø extérieur grand mm: 88,9, ID unique: PS761 88x22x88 E, Surface: zingués, Longueur totale mm: 262, SKU 148541995



PS-761
Té réduit, steelpRES® zingué
 Ø extérieur petit mm: 42, ID unique: PS761 54x42x54, Longueur totale mm: 140, Type de matériau: acier galvanisé, Matériau: 1.0034, Ø extérieur grand mm: 54, Surface: zingués, SKU 148541760



PS-761
Té réduit, steelpRES® zingué
 Ø extérieur petit mm: 54, Type de matériau: acier galvanisé, Matériau: 1.0034, Ø extérieur grand mm: 76,1, Longueur totale mm: 216, ID unique: PS761 76x54x76, Surface: zingués, SKU 148541960





PS-761

Té réduit, steelpRES@ zingué

ID unique: PS761 108x35x108, Type de matériau: acier galvanisé, Matériau: 1.0034, Ø extérieur grand mm: 108, Ø extérieur petit mm: 35, Surface: zingués, Longueur totale mm: 310, SKU 148542240



PS-763

Té avec sortie filetage femelle, steelpRES@ zingué

Ø extérieur mm: 15, Type de matériau: acier galvanisé, Matériau: 1.0034, Surface: zingués, Filetage POUCE : 1/2, Longueur totale mm: 70, ID unique: PS763 15x11Z, SKU 148561120



PS-761

Té réduit, steelpRES@ zingué

Type de matériau: acier galvanisé, Matériau: 1.0034, Ø extérieur grand mm: 108, ID unique: PS761 108x28x108, Ø extérieur petit mm: 28, Surface: zingués, Longueur totale mm: 310, SKU 148542200



PS-761

Té réduit, steelpRES@ zingué

Ø extérieur petit mm: 88.9, Type de matériau: acier galvanisé, Matériau: 1.0034, Ø extérieur grand mm: 108, Surface: zingués, Longueur totale mm: 310, ID unique: PS761 108x88x108, SKU 148542400



PS-761

Té réduit, steelpRES@ zingué

ID unique: PS761 108x22x108 E, Type de matériau: acier galvanisé, Matériau: 1.0034, Ø extérieur petit mm: 22, Ø extérieur grand mm: 108, Longueur totale mm: 312, Surface: zingués, SKU 148542195



PS-761

Té réduit, steelpRES@ zingué

ID unique: PS761 108x76x108, Type de matériau: acier galvanisé, Matériau: 1.0034, Ø extérieur petit mm: 76.1, Ø extérieur grand mm: 108, Surface: zingués, Longueur totale mm: 310, SKU 148542360



PS-761

Té réduit, steelpRES@ zingué

Longueur totale mm: 264, Type de matériau: acier galvanisé, Matériau: 1.0034, Ø extérieur petit mm: 76.1, ID unique: PS761 88x76x88, Ø extérieur grand mm: 88.9, Surface: zingués, SKU 148542160



PS-761

Té réduit, steelpRES@ zingué

Ø extérieur petit mm: 54, Type de matériau: acier galvanisé, Matériau: 1.0034, Ø extérieur grand mm: 108, ID unique: PS761 108x54x108, Surface: zingués, Longueur totale mm: 310, SKU 148542320



PS-761

Té réduit, steelpRES@ zingué

Longueur totale mm: 264, Ø extérieur petit mm: 54, Type de matériau: acier galvanisé, Matériau: 1.0034, Ø extérieur grand mm: 88.9, ID unique: PS761 88x54x88, Surface: zingués, SKU 148542120



PS-761

Té réduit, steelpRES@ zingué

Ø extérieur petit mm: 42, Type de matériau: acier galvanisé, Matériau: 1.0034, Ø extérieur grand mm: 108, ID unique: PS761 108x42x108, Surface: zingués, Longueur totale mm: 310, SKU 148542280





PS-763
Té avec sortie filetage femelle, steelpRES®
zingué

Type de matériau: acier galvanisé, Matériau: 1.0034, Surface: zingués, Longueur totale mm: 88, Filetage POUCE : 3/4, Ø extérieur mm: 28, ID unique: PS763 28x3/4, SKU 148561320



PS-763
Té avec sortie filetage femelle, steelpRES®
zingué

Type de matériau: acier galvanisé, Matériau: 1.0034, Ø extérieur mm: 42, Surface: zingués, ID unique: PS763 42x1/2, Filetage POUCE : 1/2, Longueur totale mm: 118, SKU 148561520



PS-763
Té avec sortie filetage femelle, steelpRES®
zingué

Type de matériau: acier galvanisé, Matériau: 1.0034, Surface: zingués, Filetage POUCE : 1/2, Longueur totale mm: 88, ID unique: PS763 28x1/2, Ø extérieur mm: 28, SKU 148561280



PS-763
Té avec sortie filetage femelle, steelpRES®
zingué

Type de matériau: acier galvanisé, Matériau: 1.0034, Longueur totale mm: 102, Surface: zingués, ID unique: PS763 35x1, Filetage POUCE : 1, Ø extérieur mm: 35, SKU 148561480



PS-763
Té avec sortie filetage femelle, steelpRES®
zingué

Type de matériau: acier galvanisé, Matériau: 1.0034, Surface: zingués, Longueur totale mm: 78, Ø extérieur mm: 22, Filetage POUCE : 3/4, ID unique: PS763 22x3/4, SKU 148561240



PS-763
Té avec sortie filetage femelle, steelpRES®
zingué

Type de matériau: acier galvanisé, Matériau: 1.0034, ID unique: PS763 35x3/4, Longueur totale mm: 102, Surface: zingués, Filetage POUCE : 3/4, Ø extérieur mm: 35, SKU 148561440



PS-763
Té avec sortie filetage femelle, steelpRES®
zingué

Type de matériau: acier galvanisé, Matériau: 1.0034, Surface: zingués, Longueur totale mm: 78, Filetage POUCE : 1/2, Ø extérieur mm: 22, ID unique: PS763 22x1/2, SKU 148561200



PS-763
Té avec sortie filetage femelle, steelpRES®
zingué

Type de matériau: acier galvanisé, Matériau: 1.0034, Longueur totale mm: 102, ID unique: PS763 35x1/2, Surface: zingués, Filetage POUCE : 1/2, Ø extérieur mm: 35, SKU 148561400



PS-763
Té avec sortie filetage femelle, steelpRES®
zingué

Type de matériau: acier galvanisé, Matériau: 1.0034, ID unique: PS763 18x1/2, Surface: zingués, Ø extérieur mm: 18, Filetage POUCE : 1/2, Longueur totale mm: 74, SKU 148561160



PS-763
Té avec sortie filetage femelle, steelpRES®
zingué

Type de matériau: acier galvanisé, Matériau: 1.0034, Surface: zingués, ID unique: PS763 28x1, Longueur totale mm: 88, Ø extérieur mm: 28, Filetage POUCE : 1, SKU 148561360



PS-763
Té avec sortie filetage femelle, steelPRES® zingué

Type de matériau: acier galvanisé, Matériau: 1.0034, Ø extérieur mm: 76.1, Surfaces: zingués, ID unique: PS763 76x3/4, Filetage POUCE : 3/4, Longueur totale mm: 216, SKU 148561720



PS-766

Té avec sortie élargie, steelPRES® zingué

Ø extérieur grand mm: 18, Ø extérieur petit mm: 15, Longueur totale mm: 74, Surface: zingués, Type de matériau: acier galvanisé, ID unique: PS766 15x18x15 E, Matériau: 1.0034, SKU 148571120



PS-763
Té avec sortie filetage femelle, steelPRES® zingué

Type de matériau: acier galvanisé, Matériau: 1.0034, Ø extérieur mm: 76.1, Surfaces: zingués, Filetage POUCE : 1/2, Longueur totale mm: 216, ID unique: PS763 76x1/2, SKU 148561680



PS-763
Té avec sortie filetage femelle, steelPRES® zingué

Type de matériau: acier galvanisé, Matériau: 1.0034, ID unique: PS763 108x3/4, Surface: zingués, Ø extérieur mm: 108, Longueur totale mm: 310, Filetage POUCE : 3/4, SKU 148561880



PS-763
Té avec sortie filetage femelle, steelPRES® zingué

Type de matériau: acier galvanisé, Matériau: 1.0034, Surface: zingués, Longueur totale mm: 140, Filetage POUCE : 3/4, Ø extérieur mm: 54, ID unique: PS763 54x3/4, SKU 148561640



PS-763
Té avec sortie filetage femelle, steelPRES® zingué

Type de matériau: acier galvanisé, Matériau: 1.0034, Surface: zingués, Ø extérieur mm: 108, Longueur totale mm: 310, Filetage POUCE : 1/2, ID unique: PS763 108x1/2, SKU 148561840



PS-763
Té avec sortie filetage femelle, steelPRES® zingué

Type de matériau: acier galvanisé, Matériau: 1.0034, Surface: zingués, Longueur totale mm: 140, Filetage POUCE : 1/2, Ø extérieur mm: 54, ID unique: PS763 54x1/2, SKU 148561600



PS-763
Té avec sortie filetage femelle, steelPRES® zingué

Type de matériau: acier galvanisé, Matériau: 1.0034, Surface: zingués, Longueur totale mm: 264, Filetage POUCE : 3/4, Ø extérieur mm: 88.9, ID unique: PS763 88x3/4, SKU 148561800



PS-763
Té avec sortie filetage femelle, steelPRES® zingué

Type de matériau: acier galvanisé, Matériau: 1.0034, Ø extérieur mm: 42, Surface: zingués, Filetage POUCE : 3/4, ID unique: PS763 42x3/4, Longueur totale mm: 118, SKU 148561560



PS-763
Té avec sortie filetage femelle, steelPRES® zingué

Type de matériau: acier galvanisé, Matériau: 1.0034, Surface: zingués, Longueur totale mm: 264, Filetage POUCE : 1/2, Ø extérieur mm: 88.9, ID unique: PS763 88x1/2, SKU 148561760





PS-743

Croix 90° , steelPRES® zingué

Surface: zingués, Ø extérieur grand mm: 18, Type de matériau: acier galvanisé, ID unique: PS743 18x15 E, Ø extérieur petit mm: 15, Matériau: 1.0034, SKU 148581160



PS-743

Croix 90° , steelPRES® zingué

Surface: zingués, Type de matériau: acier galvanisé, Ø extérieur petit mm: 22, ID unique: PS743 28x22 E, Matériau: 1.0034, Ø extérieur grand mm: 28, SKU 148581360



PS-743

Croix 90° , steelPRES® zingué

Surface: zingués, Ø extérieur grand mm: 15, Type de matériau: acier galvanisé, Ø extérieur petit mm: 15, ID unique: PS743 15x15 E, Matériau: 1.0034, SKU 148581120



PS-743

Croix 90° , steelPRES® zingué

Ø extérieur petit mm: 18, Surface: zingués, ID unique: PS743 28x18 E, Type de matériau: acier galvanisé, Matériau: 1.0034, Ø extérieur grand mm: 28, SKU 148581320



PS-766

Té avec sortie élargie, steelPRES® zingué

Ø extérieur petit mm: 22, Longueur totale mm: 82, Surface: zingués, Ø extérieur grand mm: 28, ID unique: PS766 22x28x22 E, Type de matériau: acier galvanisé, Matériau: 1.0034, SKU 148571240



PS-743

Croix 90° , steelPRES® zingué

Surface: zingués, ID unique: PS743 28x15 E, Type de matériau: acier galvanisé, Ø extérieur petit mm: 15, Matériau: 1.0034, Ø extérieur grand mm: 28, SKU 148581280



PS-766

Té avec sortie élargie, steelPRES® zingué

Ø extérieur grand mm: 22, Ø extérieur petit mm: 18, Surface: zingués, Type de matériau: acier galvanisé, Matériau: 1.0034, Longueur totale mm: 80, ID unique: PS766 18x22x18 E, SKU 148571200



PS-743

Croix 90° , steelPRES® zingué

Ø extérieur petit mm: 18, Surface: zingués, Ø extérieur grand mm: 22, ID unique: PS743 22x18 E, Type de matériau: acier galvanisé, Matériau: 1.0034, SKU 148581240



PS-766

Té avec sortie élargie, steelPRES® zingué

Ø extérieur grand mm: 22, Ø extérieur petit mm: 15, ID unique: PS766 15x22x15 E, Longueur totale mm: 74, Surface: zingués, Type de matériau: acier galvanisé, Matériau: 1.0034, SKU 148571160



PS-743


Croix 90° , steelPRES® zingué

Surface: zingués, Ø extérieur grand mm: 22, ID unique: PS743 22x15 E, Type de matériau: acier galvanisé, Ø extérieur petit mm: 15, Matériau: 1.0034, SKU 148581200





PS-767
Té de croisement simple, steelPRES® zingué
Type de matériau: acier galvanisé, ID unique: PS767 18x15 E, Ø extérieur petit mm: 15, Surface: zingués, Matériau: 1.0034, Ø extérieur grand mm: 18, SKU 148701160



PS-768
Té de croisement double, steelPRES® zingué
Ø extérieur petit mm: 15, Matériau: 1.0034, Ø extérieur grand mm: 22, ID unique: PS768 22x15 E, Type de matériau: acier galvanisé, Surface: zingués, SKU 148751200




PS-767
Té de croisement simple, steelPRES® zingué
Type de matériau: acier galvanisé, Ø extérieur grand mm: 15, ID unique: PS767 15x15 E, Ø extérieur petit mm: 15, Surface: zingués, Matériau: 1.0034, SKU 148701120



PS-768
Té de croisement double, steelPRES® zingué
Ø extérieur petit mm: 15, Matériau: 1.0034, Type de matériau: acier galvanisé, ID unique: PS768 18x15 E, Surface: zingués, Ø extérieur grand mm: 18, SKU 148751120




PS-743
Croix 90°, steelPRES® zingué
ID unique: PS743 54x22 E, Surface: zingués, Ø extérieur grand mm: 54, Type de matériau: acier galvanisé, Ø extérieur petit mm: 22, Matériau: 1.0034, SKU 148581480



PS-768
Té de croisement double, steelPRES® zingué
Ø extérieur petit mm: 15, ID unique: PS768 15x15 E, Matériau: 1.0034, Type de matériau: acier galvanisé, Ø extérieur grand mm: 15, Surface: zingués, SKU 148751120




PS-743
Croix 90°, steelPRES® zingué
Surface: zingués, Ø extérieur grand mm: 42, Type de matériau: acier galvanisé, Ø extérieur petit mm: 22, ID unique: PS743 42x22 E, Matériau: 1.0034, SKU 148581440



PS-767
Té de croisement simple, steelPRES® zingué
ID unique: PS767 28x15 E, Type de matériau: acier galvanisé, Ø extérieur grand mm: 28, Ø extérieur petit mm: 15, Surface: zingués, Matériau: 1.0034, SKU 148701240




PS-743
Croix 90°, steelPRES® zingué
Surface: zingués, ID unique: PS743 35x22 E, Ø extérieur grand mm: 35, Type de matériau: acier galvanisé, Ø extérieur petit mm: 22, Matériau: 1.0034, SKU 148581400



PS-767
Té de croisement simple, steelPRES® zingué
Type de matériau: acier galvanisé, Ø extérieur grand mm: 22, Ø extérieur petit mm: 15, Surface: zingués, Matériau: 1.0034, ID unique: PS767 22x15 E, SKU 148701200





PS-768
Té de croisement double, steelPRES® zingué
Ø extérieur petit mm: 15, Matériau: 1.0034, Ø extérieur grand mm: 35, Type de matériau: acier galvanisé, ID unique: PS768 35x15 E, Surface: zingués, SKU 148751280



KOHLER



PS-768
Té de croisement double, steelPRES® zingué
Ø extérieur petit mm: 15, Matériau: 1.0034, Type de matériau: acier galvanisé, Ø extérieur grand mm: 28, Surface: zingués, ID unique: PS768 28x15 E, SKU 148751240



KOHLER