


K-250

Scheibe ohne Loch

Materialart: Edelstahl rostbeständig, Werkstoff: A2, Dicke mm: 4, Aussen-Ø mm: 150, Unique-Id: K250-150x4, SKU 5265215004



KOHLER




K-250

Scheibe ohne Loch

Aussen-Ø mm: 35, Materialart: Edelstahl rostbeständig, Dicke mm: 3, Werkstoff: A2, Unique-Id: K250-35x3, SKU 5265203503



KOHLER




K-250

Scheibe ohne Loch

Materialart: Edelstahl rostbeständig, Dicke mm: 3, Unique-Id: K250-150x3, Werkstoff: A2, Aussen-Ø mm: 150, SKU 5265215003



KOHLER




K-250

Scheibe ohne Loch

Dicke mm: 2, Materialart: Edelstahl rostbeständig, Werkstoff: A2, Aussen-Ø mm: 33, Unique-Id: K250-33x2, SKU 5265203302



KOHLER




K-250

Scheibe ohne Loch

Materialart: Edelstahl rostbeständig, Aussen-Ø mm: 120, Werkstoff: A2, Dicke mm: 4, Unique-Id: K250-120x4, SKU 5265212004



KOHLER




K-250

Scheibe ohne Loch

Materialart: Edelstahl rostbeständig, Werkstoff: A2, Dicke mm: 4, Unique-Id: K250-200x4, Aussen-Ø mm: 200, SKU 5265220004



KOHLER



K-250

Scheibe ohne Loch

Materialart: Edelstahl rostbeständig, Dicke mm: 3, Aussen-Ø mm: 70, Werkstoff: A2, Unique-Id: K250-70x3, SKU 5265207003



KOHLER




K-250

Scheibe ohne Loch

Unique-Id: K250-200x3, Materialart: Edelstahl rostbeständig, Dicke mm: 3, Werkstoff: A2, Aussen-Ø mm: 200, SKU 5265220003



KOHLER




K-250

Scheibe ohne Loch

Dicke mm: 2, Aussen-Ø mm: 35, Materialart: Edelstahl rostbeständig, Werkstoff: A2, Unique-Id: K250-35x2, SKU 5265203502



KOHLER




K-250

Scheibe ohne Loch

Materialart: Edelstahl rostbeständig, Unique-Id: K250-150x5, Werkstoff: A2, Dicke mm: 5, Aussen-Ø mm: 150, SKU 5265215005



KOHLER




K-250

Scheibe ohne Loch

Dicke mm: 2, Materialart: Edelstahl rostbeständig, Werkstoff: A2, Aussen-Ø mm: 20, Unique-Id: K250-20x2, SKU 5265202002



KOHLER




K-250

Scheibe ohne Loch

Materialart: Edelstahl rostbeständig, Dicke mm: 3, Aussen-Ø mm: 90, Unique-Id: K250-90X3, Werkstoff: A2, SKU 5265209003



KOHLER




K-250

Scheibe ohne Loch

Materialart: Edelstahl rostbeständig, Dicke mm: 3, Werkstoff: A2, Aussen-Ø mm: 45, Unique-Id: K250-45x3, SKU 5265204503



KOHLER




K-250

Scheibe ohne Loch

Aussen-Ø mm: 80, Materialart: Edelstahl rostbeständig, Unique-Id: K250-80x8, Werkstoff: A2, Dicke mm: 8, SKU 5265208008



KOHLER



K-250

Scheibe ohne Loch

Dicke mm: 2, Aussen-Ø mm: 42, Materialart: Edelstahl rostbeständig, Werkstoff: A2, Unique-Id: K250-42x2, SKU 5265204202



KOHLER




K-250

Scheibe ohne Loch

Aussen-Ø mm: 80, Materialart: Edelstahl rostbeständig, Unique-Id: K250-80x6, Werkstoff: A2, Dicke mm: 6, SKU 5265208006



KOHLER




K-250

Scheibe ohne Loch

Materialart: Edelstahl rostbeständig, Aussen-Ø mm: 40, Werkstoff: A2, Dicke mm: 4, Unique-Id: K250-40x4, SKU 5265204004



KOHLER




K-250

Scheibe ohne Loch

Dicke mm: 2, Materialart: Edelstahl rostbeständig, Werkstoff: A2, Aussen-Ø mm: 30, Unique-Id: K250-30x2, SKU 5265203002



KOHLER




K-250

Scheibe ohne Loch

Materialart: Edelstahl rostbeständig, Dicke mm: 3, Aussen-Ø mm: 40, Unique-Id: K250-40x3, Werkstoff: A2, SKU 5265204003



KOHLER




K-250

Scheibe ohne Loch

Materialart: Edelstahl rostbeständig, Dicke mm: 3, Werkstoff: A2, Unique-Id: K250-25x3, Aussen-Ø mm: 25, SKU 5265202503



KOHLER




K-250

Scheibe ohne Loch

Materialart: Edelstahl rostbeständig, Dicke mm: 3,
Unique-Id: K250-30X3, Werkstoff: A2, Aussen-Ø mm: 30,
SKU 5265203003



KOHLER




K-250

Scheibe ohne Loch

Dicke mm: 2, Materialart: Edelstahl rostbeständig,
Unique-Id: K250-48x2, Werkstoff: A2, Aussen-Ø mm: 48,
SKU 5265204802



KOHLER




K-250

Scheibe ohne Loch

Materialart: Edelstahl rostbeständig, Dicke mm: 3,
Aussen-Ø mm: 120, Werkstoff: A2, Unique-Id:
K250-120X3, SKU 5265212003



KOHLER




K-250

Scheibe ohne Loch

Materialart: Edelstahl rostbeständig, Aussen-Ø mm: 120,
Werkstoff: A2, Dicke mm: 5, Unique-Id: K250-120x5, SKU
5265212005



KOHLER




K-250

Scheibe ohne Loch

Unique-Id: K250-100x4, Materialart: Edelstahl rost-
beständig, Werkstoff: A2, Dicke mm: 4, Aussen-Ø mm:
100, SKU 5265210004



KOHLER




K-250

Scheibe ohne Loch

Dicke mm: 2, Materialart: Edelstahl rostbeständig,
Aussen-Ø mm: 90, Werkstoff: A2, Unique-Id: K250-90x2,
SKU 5265209002



KOHLER




K-250

Scheibe ohne Loch

Materialart: Edelstahl rostbeständig, Dicke mm: 3, Werk-
stoff: A2, Aussen-Ø mm: 100, Unique-Id: K250-100X3,
SKU 5265210003



KOHLER




K-250

Scheibe ohne Loch

Dicke mm: 2, Materialart: Edelstahl rostbeständig,
Unique-Id: K250-45x2, Werkstoff: A2, Aussen-Ø mm: 45,
SKU 5265204502



KOHLER




K-250

Scheibe ohne Loch

Materialart: Edelstahl rostbeständig, Aussen-Ø mm: 90,
Werkstoff: A2, Dicke mm: 4, Unique-Id: K250-90X4, SKU
5265209004



KOHLER




K-250

Scheibe ohne Loch

Dicke mm: 2, Materialart: Edelstahl rostbeständig,
Aussen-Ø mm: 40, Werkstoff: A2, Unique-Id: K250-40x2,
SKU 5265204002



KOHLER



K-250

Scheibe ohne Loch


Unique-Id: K250-50x3, Materialart: Edelstahl rostbeständig, Dicke mm: 3, Werkstoff: A2, Aussen-Ø mm: 50, SKU 5265205003



K-250

Scheibe ohne Loch


Unique-Id: K250-50x3, Materialart: Edelstahl rostbeständig, Dicke mm: 3, Werkstoff: A2, Aussen-Ø mm: 50, SKU 5265205003



K-250

Scheibe ohne Loch


Unique-Id: K250-50x2, Materialart: Edelstahl rostbeständig, Werkstoff: A2, Aussen-Ø mm: 50, SKU 5265205002



K-250

Scheibe ohne Loch


Unique-Id: K250-60x6, Materialart: Edelstahl rostbeständig, Werkstoff: A2, Dicke mm: 6, Aussen-Ø mm: 60, SKU 5265206006



K-250

Scheibe ohne Loch


Materialart: Edelstahl rostbeständig, Unique-Id: K250-45x4, Werkstoff: A2, Dicke mm: 4, Aussen-Ø mm: 45, SKU 5265204504



K-250

Scheibe ohne Loch


Materialart: Edelstahl rostbeständig, Unique-Id: K250-60x4, Werkstoff: A2, Dicke mm: 4, Aussen-Ø mm: 60, SKU 5265206004



K-250

Scheibe ohne Loch


Materialart: Edelstahl rostbeständig, Unique-Id: K250-100x5, Werkstoff: A2, Aussen-Ø mm: 100, Dicke mm: 5, SKU 5265210005



K-250

Scheibe ohne Loch


Materialart: Edelstahl rostbeständig, Dicke mm: 3, Werkstoff: A2, Aussen-Ø mm: 60, Unique-Id: K250-60x3, SKU 5265206003



K-250

Scheibe ohne Loch

Dicke mm: 2, Materialart: Edelstahl rostbeständig, Unique-Id: K250-25x2, Werkstoff: A2, Aussen-Ø mm: 25, SKU 5265202502




K-250

Scheibe ohne Loch

Dicke mm: 2, Materialart: Edelstahl rostbeständig, Unique-Id: K250-60x2, Werkstoff: A2, Aussen-Ø mm: 60, SKU 5265206002






K-250

Scheibe ohne Loch

Aussen-Ø mm: 80, Materialart: Edelstahl rostbeständig, Werkstoff: A2, Dicke mm: 4, Unique-Id: K250-80x4, SKU 5265208004



KOHLER




K-250

Scheibe ohne Loch

Dicke mm: 2, Materialart: Edelstahl rostbeständig, Werkstoff: A2, Aussen-Ø mm: 100, Unique-Id: K250-100x2, SKU 5265210002



KOHLER




K-250

Scheibe ohne Loch

Aussen-Ø mm: 80, Materialart: Edelstahl rostbeständig, Dicke mm: 3, Werkstoff: A2, Unique-Id: K250-80x3, SKU 5265208003



KOHLER




K-250

Scheibe ohne Loch

Materialart: Edelstahl rostbeständig, Werkstoff: A2, Dicke mm: 5, Aussen-Ø mm: 90, Unique-Id: K250-90x5, SKU 5265209005



KOHLER




K-250

Scheibe ohne Loch

Dicke mm: 2, Aussen-Ø mm: 80, Materialart: Edelstahl rostbeständig, Werkstoff: A2, Unique-Id: K250-80x2, SKU 5265208002



KOHLER




K-250

Scheibe ohne Loch

Materialart: Edelstahl rostbeständig, Werkstoff: A2, Aussen-Ø mm: 60, Dicke mm: 5, Unique-Id: K250-60x5, SKU 5265206005



KOHLER




K-250

Scheibe ohne Loch

Unique-Id: K250-70x5, Materialart: Edelstahl rostbeständig, Aussen-Ø mm: 70, Werkstoff: A2, Dicke mm: 5, SKU 5265207005



KOHLER




K-250

Scheibe ohne Loch

Materialart: Edelstahl rostbeständig, Werkstoff: A2, Dicke mm: 4, Aussen-Ø mm: 50, Unique-Id: K250-50x4, SKU 5265205004



KOHLER




K-250

Scheibe ohne Loch

Materialart: Edelstahl rostbeständig, Aussen-Ø mm: 70, Werkstoff: A2, Dicke mm: 4, Unique-Id: K250-70x4, SKU 5265207004



KOHLER



K-250

Scheibe ohne Loch

Aussen-Ø mm: 80, Materialart: Edelstahl rostbeständig, Werkstoff: A2, Unique-Id: K250-80x5, Dicke mm: 5, SKU 5265208005



KOHLER