




Blech
Tränenblech wärmgewalzt, Finish 1D, Typ
Mandoria, R12
 Dicke mm: 3, Oberfläche: Mandoria, Unique-Id: BT-Mand 3x1x3, Materialart: Edelstahl rostbeständig, Werkstoff: 1.4301, Breite mm: 1000, Länge mm: 3000, SKU 266402983




Blech
Tränenblech wärmgewalzt, Finish 1D, Typ
Mandoria, R12
 Oberfläche: Mandoria, Unique-Id: BTMand 3x1.5x5, Breite mm: 1500, Dicke mm: 5, Materialart: Edelstahl rostbeständig, Werkstoff: 1.4301, Länge mm: 3000, SKU 26640470




Blech
Tränenblech wärmgewalzt, Finish 1D, Typ
Mandoria, R12
 Dicke mm: 4, Oberfläche: Mandoria, Länge mm: 2500, Materialart: Edelstahl rostbeständig, Werkstoff: 1.4301, Breite mm: 1250, Unique-Id: BTMand 2.5x1.25x4, SKU 26640420




Blech
Tränenblech wärmgewalzt, Finish 1D, Typ
Mandoria, R12
 Oberfläche: Mandoria, Dicke mm: 5, Länge mm: 2500, Materialart: Edelstahl rostbeständig, Werkstoff: 1.4301, Unique-Id: BTMand 2.5x1.25x5, Breite mm: 1250, SKU 26640460




Blech
Tränenblech wärmgewalzt, Finish 1D, Typ
Mandoria, R12
 Dicke mm: 3, Oberfläche: Mandoria, Unique-Id: BTMand 4x04 Kx3, Materialart: Edelstahl rostbeständig, Werkstoff: 1.4404, Länge mm: 2000, Breite mm: 1000, SKU 26640550




Blech
Tränenblech wärmgewalzt, Finish 1D, Typ
Mandoria, R12
 Oberfläche: Mandoria, Dicke mm: 5, Unique-Id: BT-Mand 2x1x5, Materialart: Edelstahl rostbeständig, Werkstoff: 1.4301, Länge mm: 2000, Breite mm: 1000, SKU 26640450




Blech
Tränenblech wärmgewalzt, Finish 1D, Typ
Mandoria, R12
 Dicke mm: 3, Oberfläche: Mandoria, Materialart: Edelstahl rostbeständig, Werkstoff: 1.4301, Breite mm: 1250, Länge mm: 3000, Unique-Id: BTMand 3x1.25x3, SKU 266402985



Blech
Tränenblech wärmgewalzt, Finish 1D, Typ
Mandoria, R12
 Dicke mm: 4, Oberfläche: Mandoria, Unique-Id: BT-Mand 2x1x4, Materialart: Edelstahl rostbeständig, Werkstoff: 1.4301, Länge mm: 2000, Breite mm: 1000, SKU 26640410




Blech
Tränenblech wärmgewalzt, Finish 1D, Typ
Mandoria, R12
 Oberfläche: Mandoria, Unique-Id: BTMand 3x1.5x6, Breite mm: 1500, Dicke mm: 6, Materialart: Edelstahl rostbeständig, Werkstoff: 1.4301, Länge mm: 3000, SKU 26640500




Blech
Tränenblech wärmgewalzt, Finish 1D, Typ
Mandoria, R12
 Dicke mm: 3, Oberfläche: Mandoria, Breite mm: 1500, Materialart: Edelstahl rostbeständig, Werkstoff: 1.4301, Unique-Id: BTMand 3x1.5x3, Länge mm: 3000, SKU 26640299







Blech
Tränenblech warmgewalzt, Finish 1D, Typ Mandorlia, R12
Oberfläche: Mandorlia, Dicke mm: 5, Unique-Id: BTMand 4404 Kx5, Materialart: Edelstahl rostbeständig, Werkstoff: 1.4404, Länge mm: 2000, Breite mm: 1000, SKU 26640570




Blech
Tränenblech warmgewalzt, Finish 1D, Typ Mandorlia, R12
Oberfläche: Mandorlia, Unique-Id: BTMand 2x1 x6, Dicke mm: 6, Materialart: Edelstahl rostbeständig, Werkstoff: 1.4301, Länge mm: 2000, Breite mm: 1000, SKU 26640480




Blech
Tränenblech warmgewalzt, Finish 1D, Typ Mandorlia, R12
Dicke mm: 4, Oberfläche: Mandorlia, Unique-Id: BTMand 4404 Gx4, Breite mm: 1500, Materialart: Edelstahl rostbeständig, Werkstoff: 1.4404, Länge mm: 3000, SKU 26640568




Blech
Tränenblech warmgewalzt, Finish 1D, Typ Mandorlia, R12
Dicke mm: 3, Oberfläche: Mandorlia, Unique-Id: BTMand 2.5x1.25x3, Länge mm: 2500, Materialart: Edelstahl rostbeständig, Werkstoff: 1.4301, Breite mm: 1250, SKU 26640298




Blech
Tränenblech warmgewalzt, Finish 1D, Typ Mandorlia, R12
Dicke mm: 4, Unique-Id: BTMand 4404 Kx4, Oberfläche: Mandorlia, Materialart: Edelstahl rostbeständig, Werkstoff: 1.4404, Länge mm: 2000, Breite mm: 1000, SKU 26640560




Blech
Tränenblech warmgewalzt, Finish 1D, Typ Mandorlia, R12
Unique-Id: BTMand 3x1.5x4, Dicke mm: 4, Oberfläche: Mandorlia, Breite mm: 1500, Materialart: Edelstahl rostbeständig, Werkstoff: 1.4301, Länge mm: 3000, SKU 26640430




Blech
Tränenblech warmgewalzt, Finish 1D, Typ Mandorlia, R12
Dicke mm: 3, Oberfläche: Mandorlia, Unique-Id: BTMand 4404 Gx3, Breite mm: 1500, Materialart: Edelstahl rostbeständig, Werkstoff: 1.4404, Länge mm: 3000, SKU 26640558



Blech
Tränenblech warmgewalzt, Finish 1D, Typ Mandorlia, R12
Oberfläche: Mandorlia, Unique-Id: BTMand 4404 Mx5, Dicke mm: 5, Länge mm: 2500, Materialart: Edelstahl rostbeständig, Werkstoff: 1.4404, Breite mm: 1250, SKU 26640574




Blech
Tränenblech warmgewalzt, Finish 1D, Typ Mandorlia, R12
Dicke mm: 3, Oberfläche: Mandorlia, Unique-Id: BTMand 4404 Mx3, Länge mm: 2500, Materialart: Edelstahl rostbeständig, Werkstoff: 1.4404, Breite mm: 1250, SKU 26640554



Blech
Tränenblech warmgewalzt, Finish 1D, Typ Mandorlia, R12
Oberfläche: Mandorlia, Unique-Id: BTMand 4404 Gx5, Breite mm: 1500, Dicke mm: 5, Materialart: Edelstahl rostbeständig, Werkstoff: 1.4404, Länge mm: 3000, SKU 26640578






Blech
Tränenblech warmgewalzt, Finish 1D, Typ Mandorla, R12
Oberfläche: Mandorla, Länge mm: 2500, Dicke mm: 6,
Materialart: Edelstahl rostbeständig, Werkstoff: 1.4301,
Breite mm: 1250, Unique-Id: BTMand 2.5x1.25x6, SKU
26640490




KOHLER



Blech
Tränenblech warmgewalzt, Finish 1D, Typ Mandorla, R12
Dicke mm: 3, Oberfläche: Mandorla, Unique-Id: BT-
Mand 2x1x3, Materialart: Edelstahl rostbeständig, Werk-
stoff: 1.4301, Länge mm: 2000, Breite mm: 1000, SKU
26640297



KOHLER



Blech
Tränenblech warmgewalzt, Finish 1D, Typ Mandorla, R12
Dicke mm: 4, Oberfläche: Mandorla, Länge mm: 2500,
Materialart: Edelstahl rostbeständig, Werkstoff: 1.404,
Unique-Id: BTMand 4404 Mx4, Breite mm: 1250, SKU
26640564



KOHLER