




**R-666-SLE-UG**  
**Kupplung, flachdichtend mit "Zoll"-Überwurfmutter, Schlauch / aussen, inkl. Teflon-Dichtung**  
 Werkstoff: 1.4404, Unique-Id: R666SLEUG25x1x3/8, Materialart: Edelstahl rostbeständig, Schlauch-Ø mm x Mutter x Gewinde UG : 25x1x3/8, SKU 171130922



**R-666-SLE-UG**  
**Kupplung, flachdichtend mit "Zoll"-Überwurfmutter, Schlauch / aussen, inkl. Teflon-Dichtung**  
 Werkstoff: 1.4404, Schlauch-Ø mm x Mutter x Gewinde UG : 16x3/4x3/8, Materialart: Edelstahl rostbeständig, Unique-Id: R666SLEUG16x3/4x3/8, SKU 171130908



**R-666-SLE-UG**  
**Kupplung, flachdichtend mit "Zoll"-Überwurfmutter, Schlauch / aussen, inkl. Teflon-Dichtung**  
 Werkstoff: 1.4404, Materialart: Edelstahl rostbeständig, Schlauch-Ø mm x Mutter x Gewinde UG : 13x3/4x1/8, Unique-Id: R666SLEUG13x3/4x1/8, SKU 171130918



**R-666-SLE-UG**  
**Kupplung, flachdichtend mit "Zoll"-Überwurfmutter, Schlauch / aussen, inkl. Teflon-Dichtung**  
 Werkstoff: 1.4404, Schlauch-Ø mm x Mutter x Gewinde UG : 15x1/2x1/8, Materialart: Edelstahl rostbeständig, Unique-Id: R666SLEUG15x1/2x1/8, SKU 171130900




**R-666-SLE-UG**  
**Kupplung, flachdichtend mit "Zoll"-Überwurfmutter, Schlauch / aussen, inkl. Teflon-Dichtung**  
 Werkstoff: 1.4404, Unique-Id: R666SLEUG9x1/2x1/8, Schlauch-Ø mm x Mutter x Gewinde UG : 9x1/2x1/8, Materialart: Edelstahl rostbeständig, SKU 171130906



**R-666-SLE-UG**  
**Kupplung, flachdichtend mit "Zoll"-Überwurfmutter, Schlauch / aussen, inkl. Teflon-Dichtung**  
 Werkstoff: 1.4404, Schlauch-Ø mm x Mutter x Gewinde UG : 11x1/2x1/8, Materialart: Edelstahl rostbeständig, Unique-Id: R666SLEUG11x1/2x1/8, SKU 171130904




**R-666-SLE-UG**  
**Kupplung, flachdichtend mit "Zoll"-Überwurfmutter, Schlauch / aussen, inkl. Teflon-Dichtung**  
 Werkstoff: 1.4404, Schlauch-Ø mm x Mutter x Gewinde UG : 13x1/2x1/8, Materialart: Edelstahl rostbeständig, Unique-Id: R666SLEUG13x1/2x1/8, SKU 171130902



**R-666-SLE-UG**  
**Kupplung, flachdichtend mit "Zoll"-Überwurfmutter, Schlauch / aussen, inkl. Teflon-Dichtung**  
 Werkstoff: 1.4404, Materialart: Edelstahl rostbeständig, Schlauch-Ø mm x Mutter x Gewinde UG : 21x1x3/8, Unique-Id: R666SLEUG21x1x3/8, SKU 171130926



**R-666-SLE-UG**  
**Kupplung, flachdichtend mit "Zoll"-Überwurfmutter, Schlauch / aussen, inkl. Teflon-Dichtung**  
 Werkstoff: 1.4404, Schlauch-Ø mm x Mutter x Gewinde UG : 13x3/4x1/4, Unique-Id: R666SLEUG13x3/4x1/4, Materialart: Edelstahl rostbeständig, SKU 171130916



**R-666-SLE-UG**  
**Kupplung, flachdichtend mit "Zoll"-Überwurfmutter, Schlauch / aussen, inkl. Teflon-Dichtung**  
 Werkstoff: 1.4404, Schlauch-Ø mm x Mutter x Gewinde UG : 21x1x1/2, Unique-Id: R666SLEUG21x1x1/2, Materialart: Edelstahl rostbeständig, SKU 171130924





**R-666-SLE-UG**  
**Kupplung, flachdichtend mit "Zoll"-Überwurfmutter, Schlauch / aussen, inkl. Teflon-Dichtung**  
Schlauch-Ø mm x Mutter x Gewinde UG : 13x3/4x3/8,  
Werkstoff: 1.4404, Unique-id: R666SLEUG13x3/4x3/8,  
Materialart: Edelstahl rostbeständig, SKU 171130914



**KOHLER**



**R-666-SLE-UG**  
**Kupplung, flachdichtend mit "Zoll"-Überwurfmutter, Schlauch / aussen, inkl. Teflon-Dichtung**  
Werkstoff: 1.4404, Materialart: Edelstahl rostbeständig,  
Unique-id: R666SLEUG16x3/4x1/8, Schlauch-Ø mm x  
Mutter x Gewinde UG : 16x3/4x1/8, SKU 171130912



**KOHLER**



**R-666-SLE-UG**  
**Kupplung, flachdichtend mit "Zoll"-Überwurfmutter, Schlauch / aussen, inkl. Teflon-Dichtung**  
Unique-id: R666SLEUG16x3/4x1/4, Werkstoff: 1.4404,  
Materialart: Edelstahl rostbeständig, Schlauch-Ø mm x  
Mutter x Gewinde UG : 16x3/4x1/4, SKU 171130910



**KOHLER**



**R-666-SLE-UG**  
**Kupplung, flachdichtend mit "Zoll"-Überwurfmutter, Schlauch / aussen, inkl. Teflon-Dichtung**  
Werkstoff: 1.4404, Schlauch-Ø mm x Mutter x Gewinde  
UG : 25x1x1/2, Materialart: Edelstahl rostbeständig,  
Unique-id: R666SLEUG25x1x1/2, SKU 171130920



**KOHLER**