


Blech
Rutschhemmende Bleche, Typ SE-KK12, Kreuzschliff, R12, 1-seitig Fiberlaserohle
Oberflächenschutz: Laserschutzfolie 1-seitig, Dicke mm: 2; Materialart: Edelstahl rostbeständig, Oberfläche: grober Kreuzschliff, Werkstoff: 1.4301, Länge mm: 3000, Breite mm: 1500, Unique-Id: BSEKK 3x1.5x2, SKU 26150525




KOHLER



Blech
Rutschhemmende Bleche, Typ SE-KK12, Kreuzschliff, R12, 1-seitig Fiberlaserohle
Oberflächenschutz: Laserschutzfolie 1-seitig, Dicke mm: 1.5; Materialart: Edelstahl rostbeständig, Oberfläche: grober Kreuzschliff, Werkstoff: 1.4301, Länge mm: 3000, Breite mm: 1500, Unique-Id: BSEKK 3x1.5x1.5, SKU 26150515




KOHLER



Blech
Rutschhemmende Bleche, Typ SE-KK12, Kreuzschliff, R12, 1-seitig Fiberlaserohle
Oberflächenschutz: Laserschutzfolie 1-seitig, Dicke mm: 3; Länge mm: 2500, Breite mm: 1250, Materialart: Edelstahl rostbeständig, Unique-Id: BSEKK 2.5x1.25x3, Oberfläche: grober Kreuzschliff, Werkstoff: 1.4301, SKU 26150530




KOHLER



Blech
Rutschhemmende Bleche, Typ SE-KK12, Kreuzschliff, R12, 1-seitig Fiberlaserohle
Oberflächenschutz: Laserschutzfolie 1-seitig, Dicke mm: 2; Unique-Id: BSEKK 2.5x1.25x2, Länge mm: 2500, Breite mm: 1250, Materialart: Edelstahl rostbeständig, Oberfläche: grober Kreuzschliff, Werkstoff: 1.4301, SKU 26150520




KOHLER



Blech
Rutschhemmende Bleche, Typ SE-KK12, Kreuzschliff, R12, 1-seitig Fiberlaserohle
Oberflächenschutz: Laserschutzfolie 1-seitig, Unique-Id: BSEKK 2.5x1.25x1.5, Länge mm: 2500, Breite mm: 1250, Dicke mm: 1.5; Materialart: Edelstahl rostbeständig, Oberfläche: grober Kreuzschliff, Werkstoff: 1.4301, SKU 26150510



KOHLER



Blech
Rutschhemmende Bleche, Typ SE-KK12, Kreuzschliff, R12, 1-seitig Fiberlaserohle
Unique-Id: BSEKK 3x1.5x3, Oberflächenschutz: Laserschutzfolie 1-seitig, Dicke mm: 3; Materialart: Edelstahl rostbeständig, Oberfläche: grober Kreuzschliff, Werkstoff: 1.4301, Länge mm: 3000, Breite mm: 1500, SKU 26150535



KOHLER