





**Reihe C, ASME/BPE**  
 Sterilrohr geschweisst oder nahtlos, ASME BPE, Reihe C, innen metallblank SF1, Ra max. 0,51 my  
 Materialart: Edelstahl rostbeständig, Aussen-Ø mm: 50,8, Wandstärke mm: 1,65, Unique-Id: TBLANK 316L 50,8, Ausführung: Sterilrohre blank, Ra innen max. 0,8 my, Werkstoff: 1,4404, SKU 163003120



**Reihe C, ASME/BPE**  
 Sterilrohr geschweisst oder nahtlos, ASME BPE, Reihe C, innen metallblank SF1, Ra max. 0,51 my  
 Materialart: Edelstahl rostbeständig, Aussen-Ø mm: 25,4, Unique-Id: TBLANK 316L 25,4, Wandstärke mm: 1,65, Ausführung: Sterilrohre blank, Ra innen max. 0,8 my, Werkstoff: 1,4404, SKU 163003090



**Reihe C, ASME/BPE**  
 Sterilrohr geschweisst oder nahtlos, ASME BPE, Reihe C, innen metallblank SF1, Ra max. 0,51 my  
 Materialart: Edelstahl rostbeständig, Wandstärke mm: 2,11, Aussen-Ø mm: 101,6, Unique-Id: TBLANK 316L 101,6, Ausführung: Sterilrohre blank, Ra innen max. 0,8 my, Werkstoff: 1,4404, SKU 163003180



**Reihe C, ASME/BPE**  
 Sterilrohr geschweisst oder nahtlos, ASME BPE, Reihe C, innen metallblank SF1, Ra max. 0,51 my  
 Unique-Id: TBLANK 316L 19,05, Materialart: Edelstahl rostbeständig, Werkstoff: 1,4435, Wandstärke mm: 1,65, Aussen-Ø mm: 19,05, Ausführung: Sterilrohre blank, Ra innen max. 0,8 my, SKU 163003080




**Reihe C, ASME/BPE**  
 Sterilrohr geschweisst oder nahtlos, ASME BPE, Reihe C, innen metallblank SF1, Ra max. 0,51 my  
 Materialart: Edelstahl rostbeständig, Aussen-Ø mm: 38,1, Unique-Id: TBLANK 316L 38,1, Wandstärke mm: 1,65, Ausführung: Sterilrohre blank, Ra innen max. 0,8 my, Werkstoff: 1,4404, SKU 163003100



**Reihe C, ASME/BPE**  
 Sterilrohr geschweisst oder nahtlos, ASME BPE, Reihe C, innen metallblank SF1, Ra max. 0,51 my  
 Materialart: Edelstahl rostbeständig, Wandstärke mm: 1,65, Ausführung: Sterilrohre blank, Ra innen max. 0,8 my, Werkstoff: 1,4404, Aussen-Ø mm: 76,1, Unique-Id: TBLANK 316L 76,2, SKU 163003160




**Reihe C, ASME/BPE**  
 Sterilrohr geschweisst oder nahtlos, ASME BPE, Reihe C, innen metallblank SF1, Ra max. 0,51 my  
 Materialart: Edelstahl rostbeständig, Unique-Id: TBLANK 316L 12,7, Werkstoff: 1,4435, Aussen-Ø mm: 12,7, Wandstärke mm: 1,65, Ausführung: Sterilrohre blank, Ra innen max. 0,8 my, SKU 163003070



**Reihe C, ASME/BPE**  
 Sterilrohr geschweisst oder nahtlos, ASME BPE, Reihe C, innen metallblank SF1, Ra max. 0,51 my  
 Materialart: Edelstahl rostbeständig, Aussen-Ø mm: 6,35, Wandstärke mm: 0,89, Unique-Id: TBLANK 316L 6,35, Ausführung: Sterilrohre blank, Ra innen max. 0,8 my, Werkstoff: 316L, SKU 163003050



**Reihe C, ASME/BPE**  
 Sterilrohr geschweisst oder nahtlos, ASME BPE, Reihe C, innen metallblank SF1, Ra max. 0,51 my  
 Materialart: Edelstahl rostbeständig, Aussen-Ø mm: 9,53, Unique-Id: TBLANK 316L 9,53, Wandstärke mm: 0,89, Ausführung: Sterilrohre blank, Ra innen max. 0,8 my, Werkstoff: 316L, SKU 163003060



**Reihe C, ASME/BPE**  
 Sterilrohr geschweisst oder nahtlos, ASME BPE, Reihe C, innen metallblank SF1, Ra max. 0,51 my  
 Materialart: Edelstahl rostbeständig, Unique-Id: TBLANK 316L 63,5, Aussen-Ø mm: 63,5, Wandstärke mm: 1,65, Ausführung: Sterilrohre blank, Ra innen max. 0,8 my, Werkstoff: 1,4404, SKU 163003140

