



DIN 7504 M-TX
LinSen-Bohrschraube mit Innensechsrund für weiche Metalle (z.B. Aluminium) DIN 7504 M-TX

Aussen-Ø mm: 3.5, Länge mm: 25, Unique-Id: D7504M-TX-3-5x25, Materialart: Edelstahl rostbeständig, Werkstoff: A2, SKU 5176235025



KOHLER



DIN 7504 M-TX
LinSen-Bohrschraube mit Innensechsrund für weiche Metalle (z.B. Aluminium) DIN 7504 M-TX

Aussen-Ø mm: 3.9, Länge mm: 22, Materialart: Edelstahl rostbeständig, Werkstoff: A2, Unique-Id: D7504M-TX-3-9x22, SKU 5176239022



KOHLER



DIN 7504 M-TX
LinSen-Bohrschraube mit Innensechsrund für weiche Metalle (z.B. Aluminium) DIN 7504 M-TX

Aussen-Ø mm: 3.5, Länge mm: 22, Unique-Id: D7504M-TX-3-5x22, Materialart: Edelstahl rostbeständig, Werkstoff: A2, SKU 5176235022



KOHLER



DIN 7504 M-TX
LinSen-Bohrschraube mit Innensechsrund für weiche Metalle (z.B. Aluminium) DIN 7504 M-TX

Aussen-Ø mm: 3.9, Unique-Id: D7504M-TX-3-9x19, Materialart: Edelstahl rostbeständig, Werkstoff: A2, Länge mm: 19, SKU 5176239019



KOHLER



DIN 7504 M-TX
LinSen-Bohrschraube mit Innensechsrund für weiche Metalle (z.B. Aluminium) DIN 7504 M-TX

Aussen-Ø mm: 3.5, Unique-Id: D7504M-TX-3-5x19, Materialart: Edelstahl rostbeständig, Werkstoff: A2, Länge mm: 19, SKU 5176235019



KOHLER



DIN 7504 M-TX
LinSen-Bohrschraube mit Innensechsrund für weiche Metalle (z.B. Aluminium) DIN 7504 M-TX

Aussen-Ø mm: 3.9, Unique-Id: D7504M-TX-3-9x16, Materialart: Edelstahl rostbeständig, Werkstoff: A2, Länge mm: 16, SKU 5176239016



KOHLER



DIN 7504 M-TX
LinSen-Bohrschraube mit Innensechsrund für weiche Metalle (z.B. Aluminium) DIN 7504 M-TX

Aussen-Ø mm: 3.5, Unique-Id: D7504M-TX-3-5x16, Materialart: Edelstahl rostbeständig, Werkstoff: A2, Länge mm: 16, SKU 5176235016



KOHLER



DIN 7504 M-TX
LinSen-Bohrschraube mit Innensechsrund für weiche Metalle (z.B. Aluminium) DIN 7504 M-TX

Aussen-Ø mm: 3.9, Länge mm: 13, Materialart: Edelstahl rostbeständig, Werkstoff: A2, Unique-Id: D7504M-TX-3-9x13, SKU 5176239013



KOHLER



DIN 7504 M-TX
LinSen-Bohrschraube mit Innensechsrund für weiche Metalle (z.B. Aluminium) DIN 7504 M-TX

Aussen-Ø mm: 3.5, Unique-Id: D7504M-TX-3-5x13, Länge mm: 13, Materialart: Edelstahl rostbeständig, Werkstoff: A2, SKU 5176235013



KOHLER



DIN 7504 M-TX
LinSen-Bohrschraube mit Innensechsrund für weiche Metalle (z.B. Aluminium) DIN 7504 M-TX

Aussen-Ø mm: 3.5, Länge mm: 9.5, Unique-Id: D7504M-TX-3-5x9.5, Materialart: Edelstahl rostbeständig, Werkstoff: A2, SKU 5176235095



KOHLER



DIN 7504 M-TX
LinSen-Bohrschraube mit Innensechsrund für weiche Metalle (z.B. Aluminium) DIN 7504 M-TX
 Ausßen-Ø mm: 4,2, Unique-Id: D7504M-TX-4,2x19, Materialart: Edelstahl rostbeständig, Werkstoff: A2, Länge mm: 19, SKU 5176242019



DIN 7504 M-TX
LinSen-Bohrschraube mit Innensechsrund für weiche Metalle (z.B. Aluminium) DIN 7504 M-TX
 Unique-Id: D7504M-TX-4,8x13, Länge mm: 13, Materialart: Edelstahl rostbeständig, Werkstoff: A2, Ausßen-Ø mm: 4,8, SKU 5176248013



DIN 7504 M-TX
LinSen-Bohrschraube mit Innensechsrund für weiche Metalle (z.B. Aluminium) DIN 7504 M-TX
 Unique-Id: D7504M-TX-4,2x16, Ausßen-Ø mm: 4,2, Materialart: Edelstahl rostbeständig, Werkstoff: A2, Länge mm: 16, SKU 5176242016



DIN 7504 M-TX
LinSen-Bohrschraube mit Innensechsrund für weiche Metalle (z.B. Aluminium) DIN 7504 M-TX
 Unique-Id: D7504M-TX-4,2x38, Länge mm: 38, Ausßen-Ø mm: 4,2, Materialart: Edelstahl rostbeständig, Werkstoff: A2, SKU 5176242038



DIN 7504 M-TX
LinSen-Bohrschraube mit Innensechsrund für weiche Metalle (z.B. Aluminium) DIN 7504 M-TX
 Ausßen-Ø mm: 4,2, Unique-Id: D7504M-TX-4,2x13, Länge mm: 13, Materialart: Edelstahl rostbeständig, Werkstoff: A2, SKU 5176242013



DIN 7504 M-TX
LinSen-Bohrschraube mit Innensechsrund für weiche Metalle (z.B. Aluminium) DIN 7504 M-TX
 Ausßen-Ø mm: 4,2, Länge mm: 32, Materialart: Edelstahl rostbeständig, Werkstoff: A2, Unique-Id: D7504M-TX-4,2x32, SKU 5176242032



DIN 7504 M-TX
LinSen-Bohrschraube mit Innensechsrund für weiche Metalle (z.B. Aluminium) DIN 7504 M-TX
 Ausßen-Ø mm: 3,9, Länge mm: 32, Unique-Id: D7504M-TX-3,9x32, Materialart: Edelstahl rostbeständig, Werkstoff: A2, SKU 5176239032



DIN 7504 M-TX
LinSen-Bohrschraube mit Innensechsrund für weiche Metalle (z.B. Aluminium) DIN 7504 M-TX
 Länge mm: 25, Unique-Id: D7504M-TX-4,2x25, Ausßen-Ø mm: 4,2, Materialart: Edelstahl rostbeständig, Werkstoff: A2, SKU 5176242025



DIN 7504 M-TX
LinSen-Bohrschraube mit Innensechsrund für weiche Metalle (z.B. Aluminium) DIN 7504 M-TX
 Länge mm: 25, Ausßen-Ø mm: 3,9, Materialart: Edelstahl rostbeständig, Werkstoff: A2, Unique-Id: D7504M-TX-3,9x25, SKU 5176239025



DIN 7504 M-TX
LinSen-Bohrschraube mit Innensechsrund für weiche Metalle (z.B. Aluminium) DIN 7504 M-TX
 Unique-Id: D7504M-TX-4,2x22, Ausßen-Ø mm: 4,2, Länge mm: 22, Materialart: Edelstahl rostbeständig, Werkstoff: A2, SKU 5176242022




KOHLER

KOHLER



DIN 7504 M-TX
Linse-Bohrschraube mit Innensechsrund für weiche Metalle (z.B. Aluminium) DIN 7504 M-TX

Unique-Id: D7504M-TX-4-8x32, Länge mm: 32, Materialart: Edelstahl rostbeständig, Werkstoff: A2, Aussen-Ø mm: 4,8, SKU 5176248032



DIN 7504 M-TX
Linse-Bohrschraube mit Innensechsrund für weiche Metalle (z.B. Aluminium) DIN 7504 M-TX

Unique-Id: D7504M-TX-4-8x70, Länge mm: 70, Materialart: Edelstahl rostbeständig, Werkstoff: A2, Aussen-Ø mm: 4,8, SKU 5176248070



DIN 7504 M-TX
Linse-Bohrschraube mit Innensechsrund für weiche Metalle (z.B. Aluminium) DIN 7504 M-TX

Länge mm: 25, Materialart: Edelstahl rostbeständig, Werkstoff: A2, Aussen-Ø mm: 4,8, Unique-Id: D7504M-TX-4-8x25, SKU 5176248025



DIN 7504 M-TX
Linse-Bohrschraube mit Innensechsrund für weiche Metalle (z.B. Aluminium) DIN 7504 M-TX

Länge mm: 60, Unique-Id: D7504M-TX-4-8x60, Materialart: Edelstahl rostbeständig, Werkstoff: A2, Aussen-Ø mm: 4,8, SKU 5176248060



DIN 7504 M-TX
Linse-Bohrschraube mit Innensechsrund für weiche Metalle (z.B. Aluminium) DIN 7504 M-TX

Länge mm: 22, Materialart: Edelstahl rostbeständig, Werkstoff: A2, Unique-Id: D7504M-TX-4-8x22, Aussen-Ø mm: 4,8, SKU 5176248022



DIN 7504 M-TX
Linse-Bohrschraube mit Innensechsrund für weiche Metalle (z.B. Aluminium) DIN 7504 M-TX

Länge mm: 50, Unique-Id: D7504M-TX-4-8x50, Materialart: Edelstahl rostbeständig, Werkstoff: A2, Aussen-Ø mm: 4,8, SKU 5176248050



DIN 7504 M-TX
Linse-Bohrschraube mit Innensechsrund für weiche Metalle (z.B. Aluminium) DIN 7504 M-TX

Materialart: Edelstahl rostbeständig, Werkstoff: A2, Länge mm: 19, Aussen-Ø mm: 4,8, Unique-Id: D7504M-TX-4-8x19, SKU 5176248019



DIN 7504 M-TX
Linse-Bohrschraube mit Innensechsrund für weiche Metalle (z.B. Aluminium) DIN 7504 M-TX

Länge mm: 45, Materialart: Edelstahl rostbeständig, Werkstoff: A2, Unique-Id: D7504M-TX-4-8x45, Aussen-Ø mm: 4,8, SKU 5176248045



DIN 7504 M-TX
Linse-Bohrschraube mit Innensechsrund für weiche Metalle (z.B. Aluminium) DIN 7504 M-TX

Unique-Id: D7504M-TX-4-8x16, Materialart: Edelstahl rostbeständig, Werkstoff: A2, Länge mm: 16, Aussen-Ø mm: 4,8, SKU 5176248016




DIN 7504 M-TX
Linse-Bohrschraube mit Innensechsrund für weiche Metalle (z.B. Aluminium) DIN 7504 M-TX

Länge mm: 38, Unique-Id: D7504M-TX-4-8x38, Materialart: Edelstahl rostbeständig, Werkstoff: A2, Aussen-Ø mm: 4,8, SKU 5176248038



KOHLER



KOHLER



DIN 7504 M-TX

LinSen-Bohrschraube mit Innensechsrund für weiche Metalle (z.B. Aluminium) DIN 7504 M-TX

Länge mm: 40, Unique-Id: D7504M-TX-5-5x40, Materialart: Edelstahl rostbeständig, Werkstoff: A2, Aussen-Ø mm: 5,5, SKU 5176255040



KOHLER




DIN 7504 M-TX

LinSen-Bohrschraube mit Innensechsrund für weiche Metalle (z.B. Aluminium) DIN 7504 M-TX

Länge mm: 38, Unique-Id: D7504M-TX-5-5x38, Materialart: Edelstahl rostbeständig, Werkstoff: A2, Aussen-Ø mm: 5,5, SKU 5176255038



KOHLER




DIN 7504 M-TX

LinSen-Bohrschraube mit Innensechsrund für weiche Metalle (z.B. Aluminium) DIN 7504 M-TX

Unique-Id: D7504M-TX-5-5x32, Länge mm: 32, Materialart: Edelstahl rostbeständig, Werkstoff: A2, Aussen-Ø mm: 5,5, SKU 5176255032



KOHLER




DIN 7504 M-TX

LinSen-Bohrschraube mit Innensechsrund für weiche Metalle (z.B. Aluminium) DIN 7504 M-TX

Länge mm: 25, Materialart: Edelstahl rostbeständig, Werkstoff: A2, Aussen-Ø mm: 5,5, Unique-Id: D7504M-TX-5-5x25, SKU 5176255025



KOHLER



DIN 7504 M-TX

LinSen-Bohrschraube mit Innensechsrund für weiche Metalle (z.B. Aluminium) DIN 7504 M-TX

Unique-Id: D7504M-TX-5-5x19, Materialart: Edelstahl rostbeständig, Werkstoff: A2, Länge mm: 19, Aussen-Ø mm: 5,5, SKU 5176255019



KOHLER




DIN 7504 M-TX

LinSen-Bohrschraube mit Innensechsrund für weiche Metalle (z.B. Aluminium) DIN 7504 M-TX

Materialart: Edelstahl rostbeständig, Werkstoff: A2, Aussen-Ø mm: 5,5, Länge mm: 75, Unique-Id: D7504M-TX-5-5x75, SKU 5176255075



KOHLER




DIN 7504 M-TX

LinSen-Bohrschraube mit Innensechsrund für weiche Metalle (z.B. Aluminium) DIN 7504 M-TX

Unique-Id: D7504M-TX-5-5x60, Länge mm: 60, Materialart: Edelstahl rostbeständig, Werkstoff: A2, Aussen-Ø mm: 5,5, SKU 5176255060



KOHLER




DIN 7504 M-TX

LinSen-Bohrschraube mit Innensechsrund für weiche Metalle (z.B. Aluminium) DIN 7504 M-TX

Unique-Id: D7504M-TX-5-5x50, Länge mm: 50, Materialart: Edelstahl rostbeständig, Werkstoff: A2, Aussen-Ø mm: 5,5, SKU 5176255050



KOHLER



DIN 7504 M-TX

LinSen-Bohrschraube mit Innensechsrund für weiche Metalle (z.B. Aluminium) DIN 7504 M-TX

Länge mm: 45, Materialart: Edelstahl rostbeständig, Werkstoff: A2, Aussen-Ø mm: 5,5, Unique-Id: D7504M-TX-5-5x45, SKU 5176255045



KOHLER