


GN-6012
Kantenschutzprofil, geschliffen Korn
240/320
 Materialart: Edelstahl rostbeständig, Unique-Id: GN6012
 15x20x1.5, Werkstoff: 304, Höhe mm: 15, Breite mm: 20,
 Wandstärke mm: 1.5, SKU 124401500




KOHLER



GN-6008
Aluminium-Kantenschutzprofil
 Breite mm: 24, Höhe mm: 23, Wandstärke mm: 1.5, Ma-
 terialart: Aluminium, Unique-Id: GN6008 23x24x1.5, SKU
 124401200




KOHLER



GN-6002
Kantenschutzprofil, geschliffen Korn
240/320
 Werkstoff: 304, Höhe mm: 30, Breite mm: 27, Wandstärke
 mm: 3, Materialart: Edelstahl rostbeständig, Unique-Id:
 GN6002 30x27x3, SKU 124401110




KOHLER



GN-6002
Kantenschutzprofil, geschliffen Korn
240/320
 Höhe mm: 24, Werkstoff: 304, Wandstärke mm: 3,
 Unique-Id: GN6002 24x24x3, Breite mm: 24, Materialart:
 Edelstahl rostbeständig, SKU 124401100



KOHLER



GN-6002
Kantenschutzprofil, geschliffen Korn
240/320
 Höhe mm: 24, Wandstärke mm: 1.5, Werkstoff: 304,
 Unique-Id: GN6002 24x24x1.5, Breite mm: 24, Materi-
 alart: Edelstahl rostbeständig, SKU 124401090




KOHLER



GN-6304
Kantenschutzprofil, minimal, geschliffen
Korn 240/320
 Breite mm: 24, Materialart: Edelstahl rostbeständig,
 Höhe mm: 6, Wandstärke mm: 1.5, Unique-Id: GN6304
 6x24x1.5, Werkstoff: 316, SKU 124401530




KOHLER



GN-6012
Kantenschutzprofil, geschliffen Korn
240/320
 Breite mm: 28, Materialart: Edelstahl rostbeständig,
 Werkstoff: 304, Unique-Id: GN6012 15x28x1.5, Höhe mm:
 15, Wandstärke mm: 1.5, SKU 124401520



KOHLER



GN-6012
Kantenschutzprofil, geschliffen Korn
240/320
 Materialart: Edelstahl rostbeständig, Werkstoff: 304,
 Breite mm: 24, Unique-Id: GN6012 15x24x1.5, Höhe mm:
 15, Wandstärke mm: 1.5, SKU 124401510



KOHLER