



R-195
Sechskantschraube DIN 931/933
 Gewinde: M16, Werkstoff: A2, Länge mm: 70, Materialart: Edelstahl rostbeständig, Unique-Id: R195A2 16x70, SKU 17690920



KOHLER



R-195
Sechskantschraube DIN 931/933
 Unique-Id: R195A4 10x35, Gewinde: M10, Länge mm: 35, Materialart: Edelstahl rostbeständig, Werkstoff: A4, SKU 17690205



KOHLER



R-195
Sechskantschraube DIN 931/933
 Länge mm: 50, Gewinde: M16, Werkstoff: A2, Unique-Id: R195A2 16x50, Materialart: Edelstahl rostbeständig, SKU 17690900



KOHLER



R-195
Sechskantschraube DIN 931/933
 Gewinde: M10, Länge mm: 30, Unique-Id: R195A4 10x30, Materialart: Edelstahl rostbeständig, Werkstoff: A4, SKU 17690200



KOHLER



R-195
Sechskantschraube DIN 931/933
 Unique-Id: R195A2 16x40, Länge mm: 40, Gewinde: M16, Werkstoff: A2, Materialart: Edelstahl rostbeständig, SKU 17690890



KOHLER



R-195
Sechskantschraube DIN 931/933
 Gewinde: M8, Länge mm: 30, Unique-Id: R195A4 8x30, Materialart: Edelstahl rostbeständig, Werkstoff: A4, SKU 17690135



KOHLER



R-195
Sechskantschraube DIN 931/933
 Unique-Id: R195A2 6x20, Länge mm: 20, Werkstoff: A2, Gewinde: M6, Materialart: Edelstahl rostbeständig, SKU 17690835



KOHLER



R-195
Sechskantschraube DIN 931/933
 Gewinde: M8, Unique-Id: R195A4 8x25, Länge mm: 25, Materialart: Edelstahl rostbeständig, Werkstoff: A4, SKU 17690130



KOHLER



R-195
Sechskantschraube DIN 931/933
 Unique-Id: R195A4 16x50, Länge mm: 50, Gewinde: M16, Materialart: Edelstahl rostbeständig, Werkstoff: A4, SKU 17690460



KOHLER



R-195
Sechskantschraube DIN 931/933
 Länge mm: 40, Gewinde: M10, Unique-Id: R195A4 10x40, Materialart: Edelstahl rostbeständig, Werkstoff: A4, SKU 17690208



KOHLER



R-195

Sechskantschraube DIN 931/933

Unique-Id: R195A4 16x55, Gewinde: M16, Materialart: Edelstahl rostbeständig, Werkstoff: A4, Länge mm: 55, SKU 17690470



KOHLER



R-195

Sechskantschraube DIN 931/933

Gewinde: M20, Länge mm: 70, Unique-Id: R195A4 20x70, Materialart: Edelstahl rostbeständig, Werkstoff: A4, SKU 17690750



KOHLER



R-195

Sechskantschraube DIN 931/933

Länge mm: 45, Gewinde: M16, Unique-Id: R195A4 16x45, Materialart: Edelstahl rostbeständig, Werkstoff: A4, SKU 17690440



KOHLER



R-195

Sechskantschraube DIN 931/933

Gewinde: M20, Unique-Id: R195A4 20x60, Länge mm: 60, Materialart: Edelstahl rostbeständig, Werkstoff: A4, SKU 17690740



KOHLER



R-195

Sechskantschraube DIN 931/933

Länge mm: 40, Gewinde: M16, Unique-Id: R195A4 16x40, Materialart: Edelstahl rostbeständig, Werkstoff: A4, SKU 17690420



KOHLER



R-195

Sechskantschraube DIN 931/933

Länge mm: 80, Unique-Id: R195A4 16x80, Gewinde: M16, Materialart: Edelstahl rostbeständig, Werkstoff: A4, SKU 17690510



KOHLER



R-195

Sechskantschraube DIN 931/933

Unique-Id: R195A4 12x60, Gewinde: M12, Länge mm: 60, Materialart: Edelstahl rostbeständig, Werkstoff: A4, SKU 17690320



KOHLER



R-195

Sechskantschraube DIN 931/933

Gewinde: M16, Länge mm: 70, Unique-Id: R195A4 16x70, Materialart: Edelstahl rostbeständig, Werkstoff: A4, SKU 17690500



KOHLER



R-195

Sechskantschraube DIN 931/933

Gewinde: M12, Länge mm: 40, Unique-Id: R195A4 12x40, Materialart: Edelstahl rostbeständig, Werkstoff: A4, SKU 17690260



KOHLER



R-195

Sechskantschraube DIN 931/933


Länge mm: 60, Gewinde: M16, Unique-Id: R195A4 16x60, Materialart: Edelstahl rostbeständig, Werkstoff: A4, SKU 17690480



KOHLER



R-195
Sechskantschraube DIN 931/933
Unique-Id: R195A2 8x25, Gewinde: M8, Werkstoff: A2,
Länge mm: 25, Materialart: Edelstahl rostbeständig, SKU
17690840



R-195
Sechskantschraube DIN 931/933
Unique-Id: R195A2 16x65, Gewinde: M16, Länge mm: 65,
Werkstoff: A2, Materialart: Edelstahl rostbeständig, SKU
17690915




R-195
Sechskantschraube DIN 931/933
Unique-Id: R195A4 24x100, Länge mm: 100, Materialart:
Edelstahl rostbeständig, Werkstoff: A4, Gewinde: M24,
SKU 17690820



R-195
Sechskantschraube DIN 931/933
Gewinde: M16, Werkstoff: A2, Unique-Id: R195A2 16x55,
Materialart: Edelstahl rostbeständig, Länge mm: 55, SKU
17690905



R-195
Sechskantschraube DIN 931/933
Länge mm: 80, Unique-Id: R195A4 24x80, Materialart:
Edelstahl rostbeständig, Werkstoff: A4, Gewinde: M24,
SKU 17690800



R-195
Sechskantschraube DIN 931/933
Gewinde: M12, Werkstoff: A2, Länge mm: 35, Materialart:
Edelstahl rostbeständig, Unique-Id: R195A2 12x35, SKU
17690865




R-195
Sechskantschraube DIN 931/933
Länge mm: 65, Unique-Id: R195A4 24x65, Materialart:
Edelstahl rostbeständig, Werkstoff: A4, Gewinde: M24,
SKU 17690790



R-195
Sechskantschraube DIN 931/933
Unique-Id: R195A2 10x35, Gewinde: M10, Werkstoff: A2,
Länge mm: 35, Materialart: Edelstahl rostbeständig, SKU
17690855



R-195
Sechskantschraube DIN 931/933
Gewinde: M20, Länge mm: 80, Unique-Id: R195A4 20x80,
Materialart: Edelstahl rostbeständig, Werkstoff: A4, SKU
17690760



R-195
Sechskantschraube DIN 931/933
Gewinde: M10, Werkstoff: A2, Länge mm: 30, Unique-Id:
R195A2 10x30, Materialart: Edelstahl rostbeständig,
SKU 17690850






R-195
Sechskantschraube DIN 931/933
Werkstoff: A2, Länge mm: 70, Unique-Id: R195A2 24x70, Materialart: Edelstahl rostbeständig, Gewinde: M24, SKU 17690954



R-195
Sechskantschraube DIN 931/933
Gewinde: M12, Unique-Id: R195A4 12x35, Länge mm: 35, Materialart: Edelstahl rostbeständig, Werkstoff: A4, SKU 17690240




R-195
Sechskantschraube DIN 931/933
Gewinde: M20, Länge mm: 90, Werkstoff: A2, Unique-Id: R195A2 20x90, Materialart: Edelstahl rostbeständig, SKU 17690950



R-195
Sechskantschraube DIN 931/933
Unique-Id: R195A2 12x60, Gewinde: M12, Länge mm: 60, Werkstoff: A2, Materialart: Edelstahl rostbeständig, SKU 17690885



R-195
Sechskantschraube DIN 931/933
Gewinde: M20, Werkstoff: A2, Länge mm: 70, Unique-Id: R195A2 20x70, Materialart: Edelstahl rostbeständig, SKU 17690940



R-195
Sechskantschraube DIN 931/933
Länge mm: 45, Gewinde: M12, Unique-Id: R195A4 12x45, Materialart: Edelstahl rostbeständig, Werkstoff: A4, SKU 17690280




R-195
Sechskantschraube DIN 931/933
Gewinde: M20, Länge mm: 60, Werkstoff: A2, Unique-Id: R195A2 20x60, Materialart: Edelstahl rostbeständig, SKU 17690935



R-195
Sechskantschraube DIN 931/933
Länge mm: 45, Gewinde: M16, Werkstoff: A2, Unique-Id: R195A2 16x45, Materialart: Edelstahl rostbeständig, SKU 17690895



R-195
Sechskantschraube DIN 931/933
Gewinde: M20, Unique-Id: R195A2 20x50, Länge mm: 50, Werkstoff: A2, Materialart: Edelstahl rostbeständig, SKU 17690930



R-195
Sechskantschraube DIN 931/933
Länge mm: 90, Werkstoff: A2, Unique-Id: R195A2 24x90, Materialart: Edelstahl rostbeständig, Gewinde: M24, SKU 17690960





R-195
Sechskantschraube DIN 931/933
Länge mm: 90, Unique-Id: R195A4 24x90, Materialart: Edelstahl rostbeständig, Werkstoff: A4, Gewinde: M24, SKU 17690810



KOHLER



R-195
Sechskantschraube DIN 931/933
Gewinde: M20, Länge mm: 50, Unique-Id: R195A4 20x50, Materialart: Edelstahl rostbeständig, Werkstoff: A4, SKU 17690720



KOHLER



R-195
Sechskantschraube DIN 931/933
Gewinde: M16, Länge mm: 65, Materialart: Edelstahl rostbeständig, Werkstoff: A4, Unique-Id: R195A4 16x65, SKU 17690490



KOHLER



R-195
Sechskantschraube DIN 931/933
Gewinde: M20, Länge mm: 80, Unique-Id: R195A2 20x80, Werkstoff: A2, Materialart: Edelstahl rostbeständig, SKU 17690945



KOHLER



R-195
Sechskantschraube DIN 931/933
Unique-Id: R195A4 12x50, Gewinde: M12, Länge mm: 50, Materialart: Edelstahl rostbeständig, Werkstoff: A4, SKU 17690300



KOHLER



R-195
Sechskantschraube DIN 931/933
Länge mm: 60, Gewinde: M16, Werkstoff: A2, Materialart: Edelstahl rostbeständig, Unique-Id: R195A2 16x60, SKU 17690910



KOHLER



R-195
Sechskantschraube DIN 931/933
Gewinde: M10, Unique-Id: R195A4 10x25, Länge mm: 25, Materialart: Edelstahl rostbeständig, Werkstoff: A4, SKU 17690170



KOHLER



R-195
Sechskantschraube DIN 931/933
Länge mm: 45, Unique-Id: R195A2 12x45, Gewinde: M12, Werkstoff: A2, Materialart: Edelstahl rostbeständig, SKU 17690875



KOHLER



R-195
Sechskantschraube DIN 931/933
Länge mm: 80, Unique-Id: R195A2 16x80, Gewinde: M16, Werkstoff: A2, Materialart: Edelstahl rostbeständig, SKU 17690925



KOHLER



R-195
Sechskantschraube DIN 931/933
Gewinde: M10, Werkstoff: A2, Länge mm: 25, Materialart: Edelstahl rostbeständig, Unique-Id: R195A2 10x25, SKU 17690845



KOHLER



R-195
Sechskantschraube DIN 931/933
Unique-Id: R195A4 6x16, Gewinde: M6, Länge mm: 16,
Materialart: Edelstahl rostbeständig, Werkstoff: A4, SKU
17690090



KOHLER



R-195
Sechskantschraube DIN 931/933
Länge mm: 80, Werkstoff: A2, Unique-Id: R195A2 24x80,
Materialart: Edelstahl rostbeständig, Gewinde: M24, SKU
17690955



KOHLER



R-195
Sechskantschraube DIN 931/933
Gewinde: M12, Länge mm: 40, Werkstoff: A2, Unique-Id:
R195A2 12x40, Materialart: Edelstahl rostbeständig,
SKU 17690870



KOHLER



R-195
Sechskantschraube DIN 931/933
Länge mm: 40, Gewinde: M10, Werkstoff: A2, Unique-Id:
R195A2 10x40, Materialart: Edelstahl rostbeständig,
SKU 17690860



KOHLER



R-195
Sechskantschraube DIN 931/933
Gewinde: M20, Länge mm: 90, Unique-Id: R195A4 20x90,
Materialart: Edelstahl rostbeständig, Werkstoff: A4, SKU
17690780



KOHLER



R-195
Sechskantschraube DIN 931/933
Gewinde: M12, Länge mm: 50, Werkstoff: A2, Unique-Id:
R195A2 12x50, Materialart: Edelstahl rostbeständig,
SKU 17690880



KOHLER



R-195
Sechskantschraube DIN 931/933
Länge mm: 20, Unique-Id: R195A4 6x20, Gewinde: M6,
Materialart: Edelstahl rostbeständig, Werkstoff: A4, SKU
17690100



KOHLER