



R-666-G

Einschraubteil Innengewinde

Gewinde ZOLL: 3/8, Unique-Id: R666-G 3/8x3/4, Länge Total mm: 19, Werkstoff: 1.4404, für Gewinde: 3/4, Materialart: Edelstahl rostbeständig, SKU 17113515



KOHLER



R-666-G

Einschraubteil Innengewinde

Länge Total mm: 35.5, Unique-Id: R666-G 1 1/4x2, für Gewinde: 2, Gewinde ZOLL: 1 1/4, Werkstoff: 1.4404, Materialart: Edelstahl rostbeständig, SKU 17113550



KOHLER



R-666-G

Einschraubteil Innengewinde

Gewinde ZOLL: 1/8, Unique-Id: R666-G 1/8x3/4, Länge Total mm: 19, Werkstoff: 1.4404, für Gewinde: 3/4, Materialart: Edelstahl rostbeständig, SKU 17113510



KOHLER



R-666-G

Einschraubteil Innengewinde

Gewinde ZOLL: 3/4, Länge Total mm: 29.5, Werkstoff: 1.4404, für Gewinde: 1 1/2, Unique-Id: R666-G 3/4x1 1/2, Materialart: Edelstahl rostbeständig, SKU 17113545



KOHLER



R-666-G

Einschraubteil Innengewinde

Unique-Id: R666-G 1/4x3/4, Länge Total mm: 19, Werkstoff: 1.4404, Gewinde ZOLL: 1/4, für Gewinde: 3/4, Materialart: Edelstahl rostbeständig, SKU 17113505



KOHLER



R-666-G

Einschraubteil Innengewinde

Werkstoff: 1.4404, Länge Total mm: 32.5, Unique-Id: R666-G 1x1 1/2, für Gewinde: 1 1/2, Materialart: Edelstahl rostbeständig, Gewinde ZOLL: 1, SKU 17113540



KOHLER



R-666-G

Einschraubteil Innengewinde

Gewinde ZOLL: 3, für Gewinde: 4, Werkstoff: 1.4404, Unique-Id: R666-G 3x4, Materialart: Edelstahl rostbeständig, Länge Total mm: 44, SKU 17113575



KOHLER



R-666-G

Einschraubteil Innengewinde

Gewinde ZOLL: 3/4, Länge Total mm: 29.5, Werkstoff: 1.4404, Materialart: Edelstahl rostbeständig, für Gewinde: 1 1/4, Unique-Id: R666-G 3/4x1 1/4, SKU 17113530



KOHLER



R-666-G

Einschraubteil Innengewinde

Unique-Id: R666-G 1x2, für Gewinde: 2, Werkstoff: 1.4404, Länge Total mm: 32.5, Materialart: Edelstahl rostbeständig, Gewinde ZOLL: 1, SKU 17113555



KOHLER



R-666-G

Einschraubteil Innengewinde

Gewinde ZOLL: 3/8, für Gewinde: 1, Unique-Id: R666-G 3/8x1, Werkstoff: 1.4404, Länge Total mm: 22, Materialart: Edelstahl rostbeständig, SKU 17113525



KOHLER



R-666-G

Einschraubteil Innengewinde

Länge Total mm: 24, Unique-Id: R666-G 1/2x 1 1/4, Werkstoff: 1.4404, Gewinde ZOLL: 1/2, Materialart: Edelstahl rostbeständig, für Gewinde: 1 1/4, SKU 17113535



KOHLER




R-666-G

Einschraubteil Innengewinde

für Gewinde: 1/2, Unique-Id: R666-G 1/8x1/2, Gewinde ZOLL: 1/8, Länge Total mm: 19, Werkstoff: 1.4404, Materialart: Edelstahl rostbeständig, SKU 17113500



KOHLER



R-666-G

Einschraubteil Innengewinde

Länge Total mm: 24, für Gewinde: 1, Werkstoff: 1.4404, Gewinde ZOLL: 1/2, Unique-Id: R666-G 1/2x1, Materialart: Edelstahl rostbeständig, SKU 17113520



KOHLER




R-666-G

Einschraubteil Innengewinde

Gewinde ZOLL: 2, für Gewinde: 3, Unique-Id: R666-G 2x3, Werkstoff: 1.4404, Länge Total mm: 43, Materialart: Edelstahl rostbeständig, SKU 17113565



KOHLER




R-666-G

Einschraubteil Innengewinde

für Gewinde: 2 1/2, Gewinde ZOLL: 1 1/2, Werkstoff: 1.4404, Länge Total mm: 39, Materialart: Edelstahl rostbeständig, Unique-Id: R666-G 1 1/2x2 1/2, SKU 17113560



KOHLER



R-666-G

Einschraubteil Innengewinde

Gewinde ZOLL: 2 1/2, für Gewinde: 4, Unique-Id: R666-G 2 1/2x4, Werkstoff: 1.4404, Materialart: Edelstahl rostbeständig, Länge Total mm: 44, SKU 17113570



KOHLER