




DIN 938

Stiftschraube Einschraubende 1 d DIN 938

Gewinde: M24, Werkstoff: A2, Unique-Id: D938-24x60, Materialart: Edelstahl rostbeständig, Länge mm: 60, SKU 5233224060



KOHLER




DIN 938

Stiftschraube Einschraubende 1 d DIN 938

Gewinde: M10, Unique-Id: D938-10x60, Werkstoff: A2, Materialart: Edelstahl rostbeständig, Länge mm: 60, SKU 5233210060



KOHLER




DIN 938

Stiftschraube Einschraubende 1 d DIN 938

Gewinde: M10, Unique-Id: D938-10x25, Länge mm: 25, Werkstoff: A2, Materialart: Edelstahl rostbeständig, SKU 5233210025



KOHLER




DIN 938

Stiftschraube Einschraubende 1 d DIN 938

Werkstoff: A4, Unique-Id: D938+16x50, Gewinde: M16, Materialart: Edelstahl rostbeständig, Länge mm: 50, SKU 5233416050



KOHLER




DIN 938

Stiftschraube Einschraubende 1 d DIN 938

Länge mm: 35, Gewinde: M6, Unique-Id: D938-6x35, Werkstoff: A2, Materialart: Edelstahl rostbeständig, SKU 5233206035



KOHLER




DIN 938

Stiftschraube Einschraubende 1 d DIN 938

Gewinde: M20, Werkstoff: A4, Unique-Id: D938+20x45, Länge mm: 45, Materialart: Edelstahl rostbeständig, SKU 5233420045



KOHLER




DIN 938

Stiftschraube Einschraubende 1 d DIN 938

Länge mm: 35, Werkstoff: A4, Gewinde: M8, Unique-Id: D938-8x35, Materialart: Edelstahl rostbeständig, SKU 5233408035



KOHLER




DIN 938

Stiftschraube Einschraubende 1 d DIN 938

Werkstoff: A4, Gewinde: M8, Länge mm: 40, Unique-Id: D938-8x40, Materialart: Edelstahl rostbeständig, SKU 5233408040



KOHLER




DIN 938

Stiftschraube Einschraubende 1 d DIN 938

Unique-Id: D938-8x30, Werkstoff: A4, Gewinde: M8, Länge mm: 30, Materialart: Edelstahl rostbeständig, SKU 5233408030



KOHLER



DIN 938

Stiftschraube Einschraubende 1 d DIN 938

Unique-Id: D938-24x100, Gewinde: M24, Werkstoff: A2, Länge mm: 100, Materialart: Edelstahl rostbeständig, SKU 5233224100



KOHLER



DIN 938

Stiftschraube Einschraubende 1 d DIN 938

Gewinde: M6, Werkstoff: A2, Länge mm: 45, Unique-Id: D938-6x45, Materialart: Edelstahl rostbeständig, SKU 52332006045



KOHLER



DIN 938

Stiftschraube Einschraubende 1 d DIN 938

Gewinde: M6, Länge mm: 70, Werkstoff: A2, Unique-Id: D938-6x70, Materialart: Edelstahl rostbeständig, SKU 52332006070



KOHLER



DIN 938

Stiftschraube Einschraubende 1 d DIN 938

Gewinde: M20, Werkstoff: A4, Unique-Id: D938+20x40, Länge mm: 40, Materialart: Edelstahl rostbeständig, SKU 5233420040



KOHLER



DIN 938

Stiftschraube Einschraubende 1 d DIN 938

Unique-Id: D938-6x65, Gewinde: M6, Werkstoff: A2, Länge mm: 65, Materialart: Edelstahl rostbeständig, SKU 52332006065



KOHLER



DIN 938

Stiftschraube Einschraubende 1 d DIN 938

Werkstoff: A4, Gewinde: M6, Länge mm: 30, Unique-Id: D938-6x30, Materialart: Edelstahl rostbeständig, SKU 5233406030



KOHLER



DIN 938

Stiftschraube Einschraubende 1 d DIN 938

Gewinde: M6, Werkstoff: A2, Unique-Id: D938-6x50, Materialart: Edelstahl rostbeständig, Länge mm: 50, SKU 52332006050



KOHLER



DIN 938

Stiftschraube Einschraubende 1 d DIN 938

Gewinde: M10, Unique-Id: D938-10x70, Länge mm: 70, Werkstoff: A2, Materialart: Edelstahl rostbeständig, SKU 5233210070



KOHLER



DIN 938

Stiftschraube Einschraubende 1 d DIN 938

Unique-Id: D938-6x40, Gewinde: M6, Werkstoff: A2, Länge mm: 40, Materialart: Edelstahl rostbeständig, SKU 52332006040



KOHLER



DIN 938

Stiftschraube Einschraubende 1 d DIN 938

Gewinde: M10, Werkstoff: A2, Unique-Id: D938-10x65, Länge mm: 65, Materialart: Edelstahl rostbeständig, SKU 5233210065



KOHLER



DIN 938

Stiftschraube Einschraubende 1 d DIN 938

Gewinde: M6, Länge mm: 30, Werkstoff: A2, Unique-Id: D938-6x30, Materialart: Edelstahl rostbeständig, SKU 52332006030



KOHLER



DIN 938

Stiftschraube Einschraubende 1 d DIN 938

Unique-Id: D938-8x50, Gewinde: M8, Werkstoff: A2, Materialart: Edelstahl rostbeständig, Länge mm: 50, SKU 5233208050



KOHLER



DIN 938

Stiftschraube Einschraubende 1 d DIN 938

Gewinde: M12, Unique-Id: D938-12x50, Werkstoff: A2, Materialart: Edelstahl rostbeständig, Länge mm: 50, SKU 5233212050



KOHLER



DIN 938

Stiftschraube Einschraubende 1 d DIN 938

Gewinde: M8, Werkstoff: A2, Länge mm: 45, Materialart: Edelstahl rostbeständig, Unique-Id: D938-8x45, SKU 5233208045



KOHLER



DIN 938

Stiftschraube Einschraubende 1 d DIN 938

Gewinde: M12, Unique-Id: D938-12x40, Werkstoff: A2, Länge mm: 40, Materialart: Edelstahl rostbeständig, SKU 5233212040



KOHLER



DIN 938

Stiftschraube Einschraubende 1 d DIN 938

Länge mm: 35, Gewinde: M8, Werkstoff: A2, Unique-Id: D938-8x35, Materialart: Edelstahl rostbeständig, SKU 5233208035



KOHLER



DIN 938

Stiftschraube Einschraubende 1 d DIN 938

Gewinde: M12, Länge mm: 35, Werkstoff: A2, Unique-Id: D938-12x35, Materialart: Edelstahl rostbeständig, SKU 5233212035



KOHLER



DIN 938

Stiftschraube Einschraubende 1 d DIN 938

Unique-Id: D938-8x30, Gewinde: M8, Länge mm: 30, Werkstoff: A2, Materialart: Edelstahl rostbeständig, SKU 5233208030



KOHLER



DIN 938

Stiftschraube Einschraubende 1 d DIN 938

Unique-Id: D938-10x100, Gewinde: M10, Werkstoff: A2, Länge mm: 100, Materialart: Edelstahl rostbeständig, SKU 5233210100



KOHLER



DIN 938

Stiftschraube Einschraubende 1 d DIN 938

Länge mm: 80, Gewinde: M6, Werkstoff: A2, Unique-Id: D938-6x80, Materialart: Edelstahl rostbeständig, SKU 5233206080



KOHLER



DIN 938

Stiftschraube Einschraubende 1 d DIN 938

Gewinde: M10, Werkstoff: A2, Länge mm: 90, Unique-Id: D938-10x90, Materialart: Edelstahl rostbeständig, SKU 5233210090



KOHLER



DIN 938

Stiftschraube Einschraubende 1 d DIN 938

Gewinde: M16, Werkstoff: A2, Länge mm: 40, Materialart: Edelstahl rostbeständig, Unique-Id: D938-16x40, SKU 5233216040



KOHLER



DIN 938

Stiftschraube Einschraubende 1 d DIN 938

Länge mm: 80, Gewinde: M16, Unique-Id: D938-16x80, Werkstoff: A2, Materialart: Edelstahl rostbeständig, SKU 5233216080



KOHLER



DIN 938

Stiftschraube Einschraubende 1 d DIN 938

Länge mm: 80, Gewinde: M12, Werkstoff: A2, Unique-Id: D938-12x80, Materialart: Edelstahl rostbeständig, SKU 5233212080



KOHLER



DIN 938

Stiftschraube Einschraubende 1 d DIN 938

Unique-Id: D938-16x65, Gewinde: M16, Werkstoff: A2, Länge mm: 65, Materialart: Edelstahl rostbeständig, SKU 5233216065



KOHLER



DIN 938

Stiftschraube Einschraubende 1 d DIN 938

Gewinde: M12, Länge mm: 70, Unique-Id: D938-12x70, Werkstoff: A2, Materialart: Edelstahl rostbeständig, SKU 5233212070



KOHLER



DIN 938

Stiftschraube Einschraubende 1 d DIN 938

Unique-Id: D938-16x60, Gewinde: M16, Werkstoff: A2, Materialart: Edelstahl rostbeständig, Länge mm: 60, SKU 5233216060



KOHLER



DIN 938

Stiftschraube Einschraubende 1 d DIN 938

Gewinde: M12, Unique-Id: D938-12x60, Werkstoff: A2, Materialart: Edelstahl rostbeständig, Länge mm: 60, SKU 5233212060



KOHLER



DIN 938

Stiftschraube Einschraubende 1 d DIN 938

Gewinde: M16, Werkstoff: A2, Materialart: Edelstahl rostbeständig, Länge mm: 50, Unique-Id: D938-16x50, SKU 5233216050



KOHLER



DIN 938

Stiftschraube Einschraubende 1 d DIN 938

Länge mm: 55, Gewinde: M12, Unique-Id: D938-12x55, Werkstoff: A2, Materialart: Edelstahl rostbeständig, SKU 5233212055



KOHLER



DIN 938

Stiftschraube Einschraubende 1 d DIN 938

Gewinde: M16, Werkstoff: A2, Länge mm: 45, Unique-Id: D938-16x45, Materialart: Edelstahl rostbeständig, SKU 5233216045



KOHLER



DIN 938

Stiftschraube Einschraubende 1 d DIN 938

Gewinde: M20, Werkstoff: A2, Unique-Id: D938-20x60, Materialart: Edelstahl rostbeständig, Länge mm: 60, SKU 5233220060



KOHLER



DIN 938

Stiftschraube Einschraubende 1 d DIN 938

Länge mm: 55, Gewinde: M24, Unique-Id: D938-24x55, Werkstoff: A2, Materialart: Edelstahl rostbeständig, SKU 5233224055



KOHLER



DIN 938

Stiftschraube Einschraubende 1 d DIN 938

Gewinde: M20, Werkstoff: A2, Unique-Id: D938-20x50, Materialart: Edelstahl rostbeständig, Länge mm: 50, SKU 5233220050



KOHLER



DIN 938

Stiftschraube Einschraubende 1 d DIN 938

Gewinde: M20, Unique-Id: D938-20x100, Werkstoff: A2, Länge mm: 100, Materialart: Edelstahl rostbeständig, SKU 5233220100



KOHLER



DIN 938

Stiftschraube Einschraubende 1 d DIN 938

Gewinde: M20, Unique-Id: D938-20x45, Werkstoff: A2, Länge mm: 45, Materialart: Edelstahl rostbeständig, SKU 5233220045



KOHLER



DIN 938

Stiftschraube Einschraubende 1 d DIN 938

Gewinde: M20, Unique-Id: D938-20x90, Werkstoff: A2, Länge mm: 90, Materialart: Edelstahl rostbeständig, SKU 5233220090



KOHLER



DIN 938

Stiftschraube Einschraubende 1 d DIN 938

Gewinde: M20, Unique-Id: D938-20x40, Werkstoff: A2, Länge mm: 40, Materialart: Edelstahl rostbeständig, SKU 5233220040



KOHLER



DIN 938

Stiftschraube Einschraubende 1 d DIN 938

Länge mm: 80, Unique-Id: D938-20x80, Gewinde: M20, Werkstoff: A2, Materialart: Edelstahl rostbeständig, SKU 5233220080



KOHLER



DIN 938

Stiftschraube Einschraubende 1 d DIN 938

Gewinde: M16, Werkstoff: A2, Länge mm: 90, Materialart: Edelstahl rostbeständig, Unique-Id: D938-16x90, SKU 5233216090



KOHLER



DIN 938

Stiftschraube Einschraubende 1 d DIN 938

Unique-Id: D938-20x65, Gewinde: M20, Werkstoff: A2, Länge mm: 65, Materialart: Edelstahl rostbeständig, SKU 5233220065



KOHLER



DIN 938

Stiftschraube Einschraubende 1 d DIN 938

Länge mm: 55, Werkstoff: A4, Gewinde: M6, Unique-Id: D938+6x55, Materialart: Edelstahl rostbeständig, SKU 5233406055



KOHLER



DIN 938

Stiftschraube Einschraubende 1 d DIN 938

Werkstoff: A4, Gewinde: M8, Unique-Id: D938+8x50, Materialart: Edelstahl rostbeständig, Länge mm: 50, SKU 5233409050



KOHLER



DIN 938

Stiftschraube Einschraubende 1 d DIN 938

Werkstoff: A4, Gewinde: M6, Unique-Id: D938+6x50, Materialart: Edelstahl rostbeständig, Länge mm: 50, SKU 5233406050



KOHLER



DIN 938

Stiftschraube Einschraubende 1 d DIN 938

Werkstoff: A4, Gewinde: M8, Länge mm: 45, Materialart: Edelstahl rostbeständig, Unique-Id: D938+8x45, SKU 5233408045



KOHLER



DIN 938

Stiftschraube Einschraubende 1 d DIN 938

Werkstoff: A4, Gewinde: M6, Unique-Id: D938+6x40, Länge mm: 40, Materialart: Edelstahl rostbeständig, SKU 5233406040



KOHLER



DIN 938

Stiftschraube Einschraubende 1 d DIN 938

Länge mm: 80, Werkstoff: A4, Unique-Id: D938+6x80, Gewinde: M6, Materialart: Edelstahl rostbeständig, SKU 5233406080



KOHLER



DIN 938

Stiftschraube Einschraubende 1 d DIN 938

Länge mm: 80, Unique-Id: D938-24x80, Gewinde: M24, Werkstoff: A2, Materialart: Edelstahl rostbeständig, SKU 5233224080



KOHLER



DIN 938

Stiftschraube Einschraubende 1 d DIN 938

Werkstoff: A4, Unique-Id: D938+6x70, Gewinde: M6, Länge mm: 70, Materialart: Edelstahl rostbeständig, SKU 5233406070



KOHLER



DIN 938

Stiftschraube Einschraubende 1 d DIN 938

Unique-Id: D938-24x70, Länge mm: 70, Gewinde: M24, Werkstoff: A2, Materialart: Edelstahl rostbeständig, SKU 5233224070



KOHLER



DIN 938

Stiftschraube Einschraubende 1 d DIN 938

Werkstoff: A4, Unique-Id: D938+6x65, Gewinde: M6, Länge mm: 65, Materialart: Edelstahl rostbeständig, SKU 5233406065



KOHLER




DIN 938

Stiftschraube Einschraubende 1 d DIN 938

Werkstoff: A4, Gewinde: M10, Unique-Id: D938+10x40, Länge mm: 40, Materialart: Edelstahl rostbeständig, SKU 5233410040



KOHLER




DIN 938

Stiftschraube Einschraubende 1 d DIN 938

Unique-Id: D938+10x80, Länge mm: 80, Werkstoff: A4, Gewinde: M10, Materialart: Edelstahl rostbeständig, SKU 5233410080



KOHLER




DIN 938

Stiftschraube Einschraubende 1 d DIN 938

Werkstoff: A4, Unique-Id: D938+10x30, Gewinde: M10, Länge mm: 30, Materialart: Edelstahl rostbeständig, SKU 5233410030



KOHLER




DIN 938

Stiftschraube Einschraubende 1 d DIN 938

Werkstoff: A4, Gewinde: M10, Unique-Id: D938+10x65, Länge mm: 65, Materialart: Edelstahl rostbeständig, SKU 5233410065



KOHLER




DIN 938

Stiftschraube Einschraubende 1 d DIN 938

Unique-Id: D938+8x70, Werkstoff: A4, Länge mm: 70, Gewinde: M8, Materialart: Edelstahl rostbeständig, SKU 5233408070



KOHLER




DIN 938

Stiftschraube Einschraubende 1 d DIN 938

Werkstoff: A4, Gewinde: M10, Unique-Id: D938+10x60, Materialart: Edelstahl rostbeständig, Länge mm: 60, SKU 5233410060



KOHLER




DIN 938

Stiftschraube Einschraubende 1 d DIN 938

Werkstoff: A4, Gewinde: M8, Länge mm: 65, Materialart: Edelstahl rostbeständig, Unique-Id: D938+8x65, SKU 5233408065



KOHLER




DIN 938

Stiftschraube Einschraubende 1 d DIN 938

Werkstoff: A4, Gewinde: M10, Unique-Id: D938+10x50, Materialart: Edelstahl rostbeständig, Länge mm: 50, SKU 5233410050



KOHLER




DIN 938

Stiftschraube Einschraubende 1 d DIN 938

Werkstoff: A4, Unique-Id: D938+8x60, Gewinde: M8, Materialart: Edelstahl rostbeständig, Länge mm: 60, SKU 5233408060



KOHLER



DIN 938

Stiftschraube Einschraubende 1 d DIN 938

Unique-Id: D938+10x45, Werkstoff: A4, Gewinde: M10, Länge mm: 45, Materialart: Edelstahl rostbeständig, SKU 5233410045



KOHLER



DIN 938

Stiftschraube Einschraubende 1 d DIN 938

Gewinde: M12, Werkstoff: A4, Unique-Id: D938+12x50, Materialart: Edelstahl rostbeständig, Länge mm: 50, SKU 5233412050



KOHLER



DIN 938

Stiftschraube Einschraubende 1 d DIN 938

Werkstoff: A4, Unique-Id: D938+16x45, Gewinde: M16, Länge mm: 45, Materialart: Edelstahl rostbeständig, SKU 5233416045



KOHLER



DIN 938

Stiftschraube Einschraubende 1 d DIN 938

Gewinde: M12, Werkstoff: A4, Unique-Id: D938+12x40, Länge mm: 40, Materialart: Edelstahl rostbeständig, SKU 5233412040



KOHLER



DIN 938

Stiftschraube Einschraubende 1 d DIN 938

Werkstoff: A4, Unique-Id: D938+16x40, Gewinde: M16, Länge mm: 40, Materialart: Edelstahl rostbeständig, SKU 5233416040



KOHLER



DIN 938

Stiftschraube Einschraubende 1 d DIN 938

Gewinde: M12, Länge mm: 35, Werkstoff: A4, Unique-Id: D938+12x35, Materialart: Edelstahl rostbeständig, SKU 5233412035



KOHLER



DIN 938

Stiftschraube Einschraubende 1 d DIN 938

Unique-Id: D938+12x80, Länge mm: 80, Gewinde: M12, Werkstoff: A4, Materialart: Edelstahl rostbeständig, SKU 5233412080



KOHLER



DIN 938

Stiftschraube Einschraubende 1 d DIN 938

Gewinde: M12, Werkstoff: A4, Länge mm: 30, Materialart: Edelstahl rostbeständig, Unique-Id: D938+12x30, SKU 5233412030



KOHLER



DIN 938

Stiftschraube Einschraubende 1 d DIN 938

Gewinde: M12, Werkstoff: A4, Länge mm: 70, Unique-Id: D938+12x70, Materialart: Edelstahl rostbeständig, SKU 5233412070



KOHLER



DIN 938

Stiftschraube Einschraubende 1 d DIN 938

Werkstoff: A4, Gewinde: M10, Unique-Id: D938+10x90, Länge mm: 90, Materialart: Edelstahl rostbeständig, SKU 5233410090



KOHLER



DIN 938

Stiftschraube Einschraubende 1 d DIN 938

Gewinde: M12, Werkstoff: A4, Unique-Id: D938+12x65, Länge mm: 65, Materialart: Edelstahl rostbeständig, SKU 5233412065



KOHLER



DIN 938
Stiftschraube Einschraubende 1 d DIN 938
 Länge mm: 80, Gewinde: M20, Werkstoff: A4, Unique-Id: D938+20x80, Materialart: Edelstahl rostbeständig, SKU 5233420080



DIN 938
Stiftschraube Einschraubende 1 d DIN 938
 Länge mm: 55, Gewinde: M8, Werkstoff: A2, Unique-Id: D938-8x55, Materialart: Edelstahl rostbeständig, SKU 5233209055



DIN 938
Stiftschraube Einschraubende 1 d DIN 938
 Gewinde: M20, Werkstoff: A4, Unique-Id: D938+20x60, Materialart: Edelstahl rostbeständig, Länge mm: 60, SKU 5233420060



DIN 938
Stiftschraube Einschraubende 1 d DIN 938
 Gewinde: M8, Länge mm: 25, Werkstoff: A2, Materialart: Edelstahl rostbeständig, Unique-Id: D938-8x25, SKU 5233208025



DIN 938
Stiftschraube Einschraubende 1 d DIN 938
 Unique-Id: D938+20x50, Gewinde: M20, Werkstoff: A4, Materialart: Edelstahl rostbeständig, Länge mm: 50, SKU 5233420050



DIN 938
Stiftschraube Einschraubende 1 d DIN 938
 Gewinde: M8, Werkstoff: A2, Unique-Id: D938-6x60, Materialart: Edelstahl rostbeständig, Länge mm: 60, SKU 5233206060



DIN 938
Stiftschraube Einschraubende 1 d DIN 938
 Unique-Id: D938+16x60, Werkstoff: A4, Gewinde: M16, Materialart: Edelstahl rostbeständig, Länge mm: 60, SKU 5233416060



DIN 938
Stiftschraube Einschraubende 1 d DIN 938
 Gewinde: M20, Werkstoff: A4, Länge mm: 100, Unique-Id: D938+20x100, Materialart: Edelstahl rostbeständig, SKU 5233420100



DIN 938
Stiftschraube Einschraubende 1 d DIN 938
 Länge mm: 55, Werkstoff: A4, Unique-Id: D938+16x55, Gewinde: M16, Materialart: Edelstahl rostbeständig, SKU 5233416055



DIN 938
Stiftschraube Einschraubende 1 d DIN 938
 Gewinde: M20, Werkstoff: A4, Unique-Id: D938+20x90, Länge mm: 90, Materialart: Edelstahl rostbeständig, SKU 5233420090



KOHLER

KOHLER



DIN 938

Stiftschraube Einschraubende 1 d DIN 938

Länge mm: 70, Unique-Id: D938-16x70, Gewinde: M16, Werkstoff: A2, Materialart: Edelstahl rostbeständig, SKU 5233216070



KOHLER



DIN 938

Stiftschraube Einschraubende 1 d DIN 938

Werkstoff: A4, Unique-Id: D938+6x45, Gewinde: M6, Länge mm: 45, Materialart: Edelstahl rostbeständig, SKU 5233406045



KOHLER



DIN 938

Stiftschraube Einschraubende 1 d DIN 938

Gewinde: M12, Unique-Id: D938-12x65, Werkstoff: A2, Länge mm: 65, Materialart: Edelstahl rostbeständig, SKU 5233212065



KOHLER



DIN 938

Stiftschraube Einschraubende 1 d DIN 938

Unique-Id: D938-6x25, Werkstoff: A4, Gewinde: M6, Länge mm: 25, Materialart: Edelstahl rostbeständig, SKU 5233406025



KOHLER



DIN 938

Stiftschraube Einschraubende 1 d DIN 938

Gewinde: M12, Werkstoff: A2, Unique-Id: D938-12x45, Länge mm: 45, Materialart: Edelstahl rostbeständig, SKU 5233212045



KOHLER



DIN 938

Stiftschraube Einschraubende 1 d DIN 938

Gewinde: M24, Unique-Id: D938-24x90, Werkstoff: A2, Länge mm: 90, Materialart: Edelstahl rostbeständig, SKU 5233224090



KOHLER



DIN 938

Stiftschraube Einschraubende 1 d DIN 938

Länge mm: 80, Gewinde: M10, Werkstoff: A2, Materialart: Edelstahl rostbeständig, Unique-Id: D938-10x80, SKU 5233210080



KOHLER



DIN 938

Stiftschraube Einschraubende 1 d DIN 938

Gewinde: M24, Werkstoff: A2, Materialart: Edelstahl rostbeständig, Länge mm: 50, Unique-Id: D938-24x50, SKU 5233224050



KOHLER



DIN 938

Stiftschraube Einschraubende 1 d DIN 938

Länge mm: 80, Gewinde: M8, Unique-Id: D938-8x80, Werkstoff: A2, Materialart: Edelstahl rostbeständig, SKU 5233208090



KOHLER



DIN 938

Stiftschraube Einschraubende 1 d DIN 938

Gewinde: M20, Länge mm: 70, Unique-Id: D938-20x70, Werkstoff: A2, Materialart: Edelstahl rostbeständig, SKU 5233220070



KOHLER



DIN 938

Stiftschraube Einschraubende 1 d DIN 938

Werkstoff: A4, Gewinde: M10, Länge mm: 70, Unique-Id: D938+10X70, Materialart: Edelstahl rostbeständig, SKU 5233410070



KOHLER



DIN 938

Stiftschraube Einschraubende 1 d DIN 938

Länge mm: 55, Gewinde: M20, Werkstoff: A4, Materialart: Edelstahl rostbeständig, Unique-Id: D938+20X55, SKU 5233420055



KOHLER



DIN 938

Stiftschraube Einschraubende 1 d DIN 938

Länge mm: 80, Werkstoff: A4, Gewinde: M8, Unique-Id: D938+8X80, Materialart: Edelstahl rostbeständig, SKU 5233408090



KOHLER



DIN 938

Stiftschraube Einschraubende 1 d DIN 938

Werkstoff: A4, Gewinde: M16, Länge mm: 100, Unique-Id: D938+16X100, Materialart: Edelstahl rostbeständig, SKU 5233416100



KOHLER



DIN 938

Stiftschraube Einschraubende 1 d DIN 938

Länge mm: 55, Werkstoff: A4, Gewinde: M8, Unique-Id: D938+8X55, Materialart: Edelstahl rostbeständig, SKU 5233408055



KOHLER



DIN 938

Stiftschraube Einschraubende 1 d DIN 938

Werkstoff: A4, Gewinde: M16, Unique-Id: D938+16X65, Länge mm: 65, Materialart: Edelstahl rostbeständig, SKU 5233416065



KOHLER



DIN 938

Stiftschraube Einschraubende 1 d DIN 938

Werkstoff: A4, Gewinde: M8, Länge mm: 25, Materialart: Edelstahl rostbeständig, Unique-Id: D938+8X25, SKU 5233408025



KOHLER



DIN 938

Stiftschraube Einschraubende 1 d DIN 938

Länge mm: 35, Werkstoff: A4, Gewinde: M16, Unique-Id: D938+16X35, Materialart: Edelstahl rostbeständig, SKU 5233416035



KOHLER



DIN 938

Stiftschraube Einschraubende 1 d DIN 938

Werkstoff: A4, Unique-Id: D938+6X60, Gewinde: M6, Materialart: Edelstahl rostbeständig, Länge mm: 60, SKU 5233406060



KOHLER



DIN 938

Stiftschraube Einschraubende 1 d DIN 938

Gewinde: M12, Werkstoff: A4, Unique-Id: D938+12X60, Materialart: Edelstahl rostbeständig, Länge mm: 60, SKU 5233412060



KOHLER



DIN 938

Stiftschraube Einschraubende 1 d DIN 938

Länge mm: 55, Gewinde: M20, Unique-Id: D938-20x55, Werkstoff: A2, Materialart: Edelstahl rostbeständig, SKU 5233220055



KOHLER



DIN 938

Stiftschraube Einschraubende 1 d DIN 938

Werkstoff: A4, Gewinde: M10, Länge mm: 100, Unique-Id: D938+10x100, Materialart: Edelstahl rostbeständig, SKU 5233410100



KOHLER



DIN 938

Stiftschraube Einschraubende 1 d DIN 938

Gewinde: M16, Werkstoff: A2, Länge mm: 100, Unique-Id: D938-16x100, Materialart: Edelstahl rostbeständig, SKU 5233216100



KOHLER



DIN 938

Stiftschraube Einschraubende 1 d DIN 938

Unique-Id: D938+10x55, Länge mm: 55, Werkstoff: A4, Gewinde: M10, Materialart: Edelstahl rostbeständig, SKU 5233410055



KOHLER



DIN 938

Stiftschraube Einschraubende 1 d DIN 938

Länge mm: 55, Gewinde: M16, Unique-Id: D938-16x55, Werkstoff: A2, Materialart: Edelstahl rostbeständig, SKU 5233216055



KOHLER



DIN 938

Stiftschraube Einschraubende 1 d DIN 938

Länge mm: 35, Werkstoff: A4, Gewinde: M10, Unique-Id: D938+10x35, Materialart: Edelstahl rostbeständig, SKU 5233410035



KOHLER



DIN 938

Stiftschraube Einschraubende 1 d DIN 938

Länge mm: 35, Gewinde: M16, Unique-Id: D938-16x35, Werkstoff: A2, Materialart: Edelstahl rostbeständig, SKU 5233216035



KOHLER



DIN 938

Stiftschraube Einschraubende 1 d DIN 938

Länge mm: 55, Gewinde: M10, Werkstoff: A2, Unique-Id: D938-10x55, Materialart: Edelstahl rostbeständig, SKU 5233210055



KOHLER



DIN 938

Stiftschraube Einschraubende 1 d DIN 938

Gewinde: M12, Unique-Id: D938-12x30, Länge mm: 30, Werkstoff: A2, Materialart: Edelstahl rostbeständig, SKU 5233212030



KOHLER



DIN 938

Stiftschraube Einschraubende 1 d DIN 938

Gewinde: M24, Unique-Id: D938-24x65, Werkstoff: A2, Länge mm: 65, Materialart: Edelstahl rostbeständig, SKU 5233224065



KOHLER



DIN 938

Stiftschraube Einschraubende 1 d DIN 938

Unique-Id: D938-24x110, Gewinde: M24, Werkstoff: A2, Länge mm: 110, Materialart: Edelstahl rostbeständig, SKU 5233224110



KOHLER




DIN 938

Stiftschraube Einschraubende 1 d DIN 938

Materialart: Edelstahl rostbeständig, Werkstoff: A2, Länge mm: 60, Gewinde: M8, Unique-Id: D938-8x60, SKU 5233209060



KOHLER




DIN 938

Stiftschraube Einschraubende 1 d DIN 938

Gewinde: M8, Unique-Id: D938-8x65, Werkstoff: A2, Länge mm: 65, Materialart: Edelstahl rostbeständig, SKU 5233208065



KOHLER




DIN 938

Stiftschraube Einschraubende 1 d DIN 938

Materialart: Edelstahl rostbeständig, Werkstoff: A2, Länge mm: 40, Gewinde: M8, Unique-Id: D938-8x40, SKU 5233209040



KOHLER




DIN 938

Stiftschraube Einschraubende 1 d DIN 938

Gewinde: M20, Werkstoff: A4, Länge mm: 70, Unique-Id: D938-20x70, Materialart: Edelstahl rostbeständig, SKU 5233420070



KOHLER




DIN 938

Stiftschraube Einschraubende 1 d DIN 938

Gewinde: M6, Materialart: Edelstahl rostbeständig, Werkstoff: A2, Länge mm: 55, Unique-Id: D938-6x55, SKU 5233206055



KOHLER




DIN 938

Stiftschraube Einschraubende 1 d DIN 938

Unique-Id: D938+16x70, Werkstoff: A4, Länge mm: 70, Gewinde: M16, Materialart: Edelstahl rostbeständig, SKU 5233416070



KOHLER




DIN 938

Stiftschraube Einschraubende 1 d DIN 938

Gewinde: M6, Länge mm: 25, Materialart: Edelstahl rostbeständig, Unique-Id: D938-6x25, Werkstoff: A2, SKU 5233206025



KOHLER




DIN 938

Stiftschraube Einschraubende 1 d DIN 938

Unique-Id: D938+12x45, Gewinde: M12, Werkstoff: A4, Länge mm: 45, Materialart: Edelstahl rostbeständig, SKU 5233412045



KOHLER



DIN 938

Stiftschraube Einschraubende 1 d DIN 938

Länge mm: 80, Werkstoff: A4, Unique-Id: D938+16x80, Gewinde: M16, Materialart: Edelstahl rostbeständig, SKU 5233416080



KOHLER



DIN 938

Stiftschraube Einschraubende 1 d DIN 938

Materialart: Edelstahl rostbeständig, Werkstoff: A2,
Länge mm: 45, Gewinde: M10, Unique-Id: D938-10x45,
SKU 5233210045



KOHLER



DIN 938

Stiftschraube Einschraubende 1 d DIN 938

Materialart: Edelstahl rostbeständig, Länge mm: 55,
Gewinde: M12, Werkstoff: A4, Unique-Id: D938+12x55,
SKU 5233412055



KOHLER



DIN 938

Stiftschraube Einschraubende 1 d DIN 938

Materialart: Edelstahl rostbeständig, Werkstoff: A2,
Länge mm: 40, Gewinde: M10, Unique-Id: D938-10x40,
SKU 5233210040



KOHLER



DIN 938

Stiftschraube Einschraubende 1 d DIN 938

Länge mm: 25, Materialart: Edelstahl rostbeständig,
Gewinde: M10, Werkstoff: A4, Unique-Id: D938+10x25,
SKU 5233410025



KOHLER



DIN 938

Stiftschraube Einschraubende 1 d DIN 938

Materialart: Edelstahl rostbeständig, Werkstoff: A2,
Länge mm: 35, Gewinde: M10, Unique-Id: D938-10x35,
SKU 5233210035



KOHLER



DIN 938

Stiftschraube Einschraubende 1 d DIN 938

Gewinde: M6, Materialart: Edelstahl rostbeständig, Länge
mm: 35, Werkstoff: A4, Unique-Id: D938+6x35, SKU
5233406035



KOHLER



DIN 938

Stiftschraube Einschraubende 1 d DIN 938

Materialart: Edelstahl rostbeständig, Werkstoff: A2,
Länge mm: 30, Gewinde: M10, Unique-Id: D938-10x30,
SKU 5233210030



KOHLER



DIN 938

Stiftschraube Einschraubende 1 d DIN 938

Materialart: Edelstahl rostbeständig, Werkstoff: A2,
Gewinde: M24, Länge mm: 120, Unique-Id: D938-24x120,
SKU 5233224120



KOHLER



DIN 938

Stiftschraube Einschraubende 1 d DIN 938

Materialart: Edelstahl rostbeständig, Werkstoff: A2,
Länge mm: 70, Gewinde: M8, Unique-Id: D938-8x70, SKU
5233208070



KOHLER



DIN 938

Stiftschraube Einschraubende 1 d DIN 938

Materialart: Edelstahl rostbeständig, Werkstoff: A2,
Länge mm: 50, Gewinde: M10, Unique-Id: D938-10x50,
SKU 5233210050



KOHLER



DIN 938

Stiftschraube Einschraubende 1 d DIN 938

Materialart: Edelstahl rostbeständig, Länge mm: 65,
Gewinde: M20, Werkstoff: A4, Unique-Id: D938+20x65,
SKU 5233420065



KOHLER



DIN 938

Stiftschraube Einschraubende 1 d DIN 938

Materialart: Edelstahl rostbeständig, Länge mm: 90,
Gewinde: M16, Werkstoff: A4, Unique-Id: D938+16x90,
SKU 5233416090



KOHLER