


Poutrelle HEA

Poutrelle "HEA", selon DIN 1025-5, rayon intérieur soudé laser, exécution selon EN 10088-3: 1D, décapée, en longueurs de 6000-6200 mm

Épaisseur (hauteur) mm: 6, Matériau: 1.4301, Type de matériau: acier inoxydable, Hauteur mm: 152, Largeur mm: 160, Épaisseur (largeur) mm: 9, ID unique: SHEA4301 160, Finition: soudé au laser, SKU 381600609



KOHLER




Poutrelle HEA

Poutrelle "HEA", selon DIN 1025-5, rayon intérieur soudé laser, exécution selon EN 10088-3: 1D, décapée, en longueurs de 6000-6200 mm

Hauteur mm: 96, Largeur mm: 100, Épaisseur (largeur) mm: 8, Matériau: 1.4301, Finition: soudé au laser, Épaisseur (hauteur) mm: 5, Type de matériau: acier inoxydable, ID unique: SHEA4301 100, SKU 381000508



KOHLER




Poutrelle HEA

Poutrelle "HEA", selon DIN 1025-5, rayon intérieur soudé laser, exécution selon EN 10088-3: 1D, décapée, en longueurs de 6000-6200 mm

Épaisseur (largeur) mm: 8, Hauteur mm: 133, ID unique: SHEA4301 140, Matériau: 1.4301, Largeur mm: 140, Finition: soudé au laser, Épaisseur (hauteur) mm: 5, Type de matériau: acier inoxydable, SKU 381200509



KOHLER



Poutrelle HEA

Poutrelle "HEA", selon DIN 1025-5, rayon intérieur soudé laser, exécution selon EN 10088-3: 1D, décapée, en longueurs de 6000-6200 mm

Hauteur mm: 114, Épaisseur (largeur) mm: 8, Matériau: 1.4301, ID unique: SHEA4301 120, Largeur mm: 120, Finition: soudé au laser, Épaisseur (hauteur) mm: 5, Type de matériau: acier inoxydable, SKU 381200508



KOHLER