




K-221

Becherschraube mit Schlitz (ohne Mutter)


Gewinde: M4, Werkstoff: A2, Länge mm: 20, Unique-Id: K221-4x20, Materialart: Edelstahl rostbeständig, SKU 5135204020



K-221

Becherschraube mit Schlitz (ohne Mutter)


Länge mm: 12, Gewinde: M5, Unique-Id: K221-5x12, Werkstoff: A2, Materialart: Edelstahl rostbeständig, SKU 5135205012



K-221

Becherschraube mit Schlitz (ohne Mutter)


Gewinde: M4, Werkstoff: A2, Länge mm: 16, Materialart: Edelstahl rostbeständig, Unique-Id: K221-4x16, SKU 5135204016



K-221

Becherschraube mit Schlitz (ohne Mutter)


Gewinde: M5, Unique-Id: K221-5x10, Werkstoff: A2, Länge mm: 10, Materialart: Edelstahl rostbeständig, SKU 5135205010



K-221

Becherschraube mit Schlitz (ohne Mutter)


Länge mm: 12, Gewinde: M4, Unique-Id: K221-4x12, Werkstoff: A2, Materialart: Edelstahl rostbeständig, SKU 5135204012



K-221

Becherschraube mit Schlitz (ohne Mutter)


Gewinde: M5, Unique-Id: K221-5x8, Werkstoff: A2, Länge mm: 8, Materialart: Edelstahl rostbeständig, SKU 5135205008



K-221

Becherschraube mit Schlitz (ohne Mutter)


Gewinde: M4, Werkstoff: A2, Länge mm: 10, Materialart: Edelstahl rostbeständig, Unique-Id: K221-4x10, SKU 5135204010



K-221

Becherschraube mit Schlitz (ohne Mutter)


Unique-Id: K221-4x30, Gewinde: M4, Werkstoff: A2, Materialart: Edelstahl rostbeständig, Länge mm: 30, SKU 5135204030



K-221

Becherschraube mit Schlitz (ohne Mutter)

Gewinde: M4, Werkstoff: A2, Länge mm: 8, Materialart: Edelstahl rostbeständig, Unique-Id: K221-4x8, SKU 5135204008



K-221

Becherschraube mit Schlitz (ohne Mutter)

Gewinde: M4, Werkstoff: A2, Materialart: Edelstahl rostbeständig, Länge mm: 25, Unique-Id: K221-4x25, SKU 5135204025






K-221

Becherschraube mit Schlitz (ohne Mutter)


Unique-Id: K221-5x35, Gewinde: M5, Werkstoff: A2, Länge mm: 35, Materialart: Edelstahl rostbeständig, SKU 5135205035



K-221

Becherschraube mit Schlitz (ohne Mutter)


Gewinde: M6, Unique-Id: K221-6x20, Werkstoff: A2, Länge mm: 20, Materialart: Edelstahl rostbeständig, SKU 5135206020



K-221

Becherschraube mit Schlitz (ohne Mutter)


Gewinde: M5, Unique-Id: K221-5x30, Werkstoff: A2, Materialart: Edelstahl rostbeständig, Länge mm: 30, SKU 5135205030



K-221

Becherschraube mit Schlitz (ohne Mutter)


Gewinde: M6, Werkstoff: A2, Unique-Id: K221-6x16, Länge mm: 16, Materialart: Edelstahl rostbeständig, SKU 5135206016



K-221

Becherschraube mit Schlitz (ohne Mutter)


Gewinde: M5, Werkstoff: A2, Materialart: Edelstahl rostbeständig, Unique-Id: K221-5x25, Länge mm: 25, SKU 5135205025



K-221

Becherschraube mit Schlitz (ohne Mutter)


Länge mm: 12, Gewinde: M6, Unique-Id: K221-6x12, Werkstoff: A2, Materialart: Edelstahl rostbeständig, SKU 5135206012



K-221

Becherschraube mit Schlitz (ohne Mutter)


Gewinde: M5, Werkstoff: A2, Länge mm: 20, Materialart: Edelstahl rostbeständig, Unique-Id: K221-5x20, SKU 5135205020



K-221

Becherschraube mit Schlitz (ohne Mutter)


Gewinde: M6, Unique-Id: K221-6x10, Werkstoff: A2, Länge mm: 10, Materialart: Edelstahl rostbeständig, SKU 5135206010



K-221

Becherschraube mit Schlitz (ohne Mutter)

Gewinde: M5, Unique-Id: K221-5x16, Werkstoff: A2, Länge mm: 16, Materialart: Edelstahl rostbeständig, SKU 5135205016



K-221

Becherschraube mit Schlitz (ohne Mutter)

Gewinde: M5, Länge mm: 40, Werkstoff: A2, Unique-Id: K221-5x40, Materialart: Edelstahl rostbeständig, SKU 5135205040






K-221

Becherschraube mit Schlitz (ohne Mutter)


Gewinde: M8, Unique-Id: K221-8x16, Werkstoff: A2, Länge mm.: 16, Materialart: Edelstahl rostbeständig, SKU 5135208016



K-221

Becherschraube mit Schlitz (ohne Mutter)


Gewinde: M8, Länge mm.: 40, Werkstoff: A2, Unique-Id: K221-8x40, Materialart: Edelstahl rostbeständig, SKU 5135208040



K-221

Becherschraube mit Schlitz (ohne Mutter)


Gewinde: M6, Länge mm.: 40, Unique-Id: K221-6x40, Werkstoff: A2, Materialart: Edelstahl rostbeständig, SKU 5135206040



K-221

Becherschraube mit Schlitz (ohne Mutter)


Gewinde: M8, Werkstoff: A2, Länge mm.: 35, Materialart: Edelstahl rostbeständig, Unique-Id: K221-8x35, SKU 5135208035



K-221

Becherschraube mit Schlitz (ohne Mutter)


Gewinde: M6, Werkstoff: A2, Länge mm.: 35, Materialart: Edelstahl rostbeständig, Unique-Id: K221-6x35, SKU 5135206035



K-221

Becherschraube mit Schlitz (ohne Mutter)


Unique-Id: K221-8x30, Gewinde: M8, Werkstoff: A2, Materialart: Edelstahl rostbeständig, Länge mm.: 30, SKU 5135208030



K-221

Becherschraube mit Schlitz (ohne Mutter)


Gewinde: M6, Unique-Id: K221-6x30, Werkstoff: A2, Materialart: Edelstahl rostbeständig, Länge mm.: 30, SKU 5135206030



K-221

Becherschraube mit Schlitz (ohne Mutter)


Unique-Id: K221-8x25, Gewinde: M8, Werkstoff: A2, Materialart: Edelstahl rostbeständig, Länge mm.: 25, SKU 5135208025



K-221

Becherschraube mit Schlitz (ohne Mutter)

Gewinde: M6, Werkstoff: A2, Unique-Id: K221-6x25, Materialart: Edelstahl rostbeständig, Länge mm.: 25, SKU 5135206025



K-221

Becherschraube mit Schlitz (ohne Mutter)

Gewinde: M8, Werkstoff: A2, Länge mm.: 20, Materialart: Edelstahl rostbeständig, Unique-Id: K221-8x20, SKU 5135208020

