





K-271
Blechschraube mit Innensechskant Zylinderkopf nach DIN 912
Unique-Id: K271-4-8x32, Werkstoff: A2, Materialart: Edelstahl rostbeständig, Länge mm: 32, Aussen-Ø mm: 4,8, SKU 5168248032




K-271
Blechschraube mit Innensechskant Zylinderkopf nach DIN 912
Werkstoff: A2, Unique-Id: K271-5-5x38, Länge mm: 38, Materialart: Edelstahl rostbeständig, Aussen-Ø mm: 5,5, SKU 5168255038




K-271
Blechschraube mit Innensechskant Zylinderkopf nach DIN 912
Werkstoff: A2, Länge mm: 25, Unique-Id: K271-4-8x25, Materialart: Edelstahl rostbeständig, Aussen-Ø mm: 4,8, SKU 5168248025




K-271
Blechschraube mit Innensechskant Zylinderkopf nach DIN 912
Unique-Id: K271-5-5x32, Werkstoff: A2, Materialart: Edelstahl rostbeständig, Aussen-Ø mm: 5,5, Länge mm: 32, SKU 5168255032




K-271
Blechschraube mit Innensechskant Zylinderkopf nach DIN 912
Werkstoff: A2, Unique-Id: K271-4-8x22, Länge mm: 22, Materialart: Edelstahl rostbeständig, Aussen-Ø mm: 4,8, SKU 5168248022




K-271
Blechschraube mit Innensechskant Zylinderkopf nach DIN 912
Werkstoff: A2, Länge mm: 25, Materialart: Edelstahl rostbeständig, Aussen-Ø mm: 5,5, Unique-Id: K271-5-5x25, SKU 5168255025




K-271
Blechschraube mit Innensechskant Zylinderkopf nach DIN 912
Unique-Id: K271-4-8x19, Werkstoff: A2, Länge mm: 19, Materialart: Edelstahl rostbeständig, Aussen-Ø mm: 4,8, SKU 5168248019



K-271
Blechschraube mit Innensechskant Zylinderkopf nach DIN 912
Unique-Id: K271-4-8x45, Werkstoff: A2, Länge mm: 45, Materialart: Edelstahl rostbeständig, Aussen-Ø mm: 4,8, SKU 5168248045



K-271
Blechschraube mit Innensechskant Zylinderkopf nach DIN 912
Werkstoff: A2, Materialart: Edelstahl rostbeständig, Aussen-Ø mm: 4,8, Länge mm: 16, Unique-Id: K271-4-8x16, SKU 5168248016



K-271
Blechschraube mit Innensechskant Zylinderkopf nach DIN 912
Unique-Id: K271-4-8x38, Werkstoff: A2, Länge mm: 38, Materialart: Edelstahl rostbeständig, Aussen-Ø mm: 4,8, SKU 5168248038





K-271
Blechschrabe mit Innensechskant Zylinderkopf nach DIN 912
Unique-Id: K271-6-3x38, Werkstoff: A2, Ausßen-Ø mm: 6,3, Länge mm: 38, Materialart: Edelstahl rostbeständig, SKU 5168263038



KOHLER



K-271
Blechschrabe mit Innensechskant Zylinderkopf nach DIN 912
Werkstoff: A2, Unique-Id: K271-6-3x32, Ausßen-Ø mm: 6,3, Materialart: Edelstahl rostbeständig, Länge mm: 32, SKU 5168263032



KOHLER



K-271
Blechschrabe mit Innensechskant Zylinderkopf nach DIN 912
Werkstoff: A2, Ausßen-Ø mm: 6,3, Länge mm: 25, Materialart: Edelstahl rostbeständig, Unique-Id: K271-6-3x25, SKU 5168263025



KOHLER



K-271
Blechschrabe mit Innensechskant Zylinderkopf nach DIN 912
Werkstoff: A2, Materialart: Edelstahl rostbeständig, Ausßen-Ø mm: 5,5, Länge mm: 50, Unique-Id: K271-5-5x50, SKU 5168255050




KOHLER



K-271
Blechschrabe mit Innensechskant Zylinderkopf nach DIN 912
Werkstoff: A2, Unique-Id: K271-5-5x45, Länge mm: 45, Materialart: Edelstahl rostbeständig, Ausßen-Ø mm: 5,5, SKU 5168255045




KOHLER



K-271
Blechschrabe mit Innensechskant Zylinderkopf nach DIN 912
Unique-Id: K271-6-3x50, Werkstoff: A2, Ausßen-Ø mm: 6,3, Materialart: Edelstahl rostbeständig, Länge mm: 50, SKU 5168263050



KOHLER



K-271
Blechschrabe mit Innensechskant Zylinderkopf nach DIN 912
Werkstoff: A2, Länge mm: 45, Ausßen-Ø mm: 6,3, Materialart: Edelstahl rostbeständig, Unique-Id: K271-6-3x45, SKU 5168263045



KOHLER