






K-232
Pan Head-Spanplattenschraube mit Innensechsrund, Ganzgewinde
Materialart: Edelstahl rostbeständig, Aussen-Ø mm: 4, Unique-Id: K232-4x35, Werkstoff: A2, Länge mm: 35, SKU 5159204035




K-232
Pan Head-Spanplattenschraube mit Innensechsrund, Ganzgewinde
Länge mm: 70, Materialart: Edelstahl rostbeständig, Aussen-Ø mm: 4, Unique-Id: K232-4x70, Werkstoff: A2, SKU 5159204070




K-232
Pan Head-Spanplattenschraube mit Innensechsrund, Ganzgewinde
Materialart: Edelstahl rostbeständig, Unique-Id: K232-4x30, Aussen-Ø mm: 4, Länge mm: 30, Werkstoff: A2, SKU 5159204030




K-232
Pan Head-Spanplattenschraube mit Innensechsrund, Ganzgewinde
Materialart: Edelstahl rostbeständig, Aussen-Ø mm: 4, Werkstoff: A2, Länge mm: 60, Unique-Id: K232-4x60, SKU 5159204060




K-232
Pan Head-Spanplattenschraube mit Innensechsrund, Ganzgewinde
Materialart: Edelstahl rostbeständig, Länge mm: 25, Aussen-Ø mm: 4, Unique-Id: K232-4x25, Werkstoff: A2, SKU 5159204025




K-232
Pan Head-Spanplattenschraube mit Innensechsrund, Ganzgewinde
Länge mm: 50, Materialart: Edelstahl rostbeständig, Unique-Id: K232-4x50, Aussen-Ø mm: 4, Werkstoff: A2, SKU 5159204050




K-232
Pan Head-Spanplattenschraube mit Innensechsrund, Ganzgewinde
Materialart: Edelstahl rostbeständig, Aussen-Ø mm: 4, Länge mm: 20, Werkstoff: A2, Unique-Id: K232-4x20, SKU 5159204020



K-232
Pan Head-Spanplattenschraube mit Innensechsrund, Ganzgewinde
Materialart: Edelstahl rostbeständig, Aussen-Ø mm: 4, Unique-Id: K232-4x45, Werkstoff: A2, Länge mm: 45, SKU 5159204045



K-232
Pan Head-Spanplattenschraube mit Innensechsrund, Ganzgewinde
Materialart: Edelstahl rostbeständig, Unique-Id: K232-4x16, Aussen-Ø mm: 4, Länge mm: 16, Werkstoff: A2, SKU 5159204016




K-232
Pan Head-Spanplattenschraube mit Innensechsrund, Ganzgewinde
Unique-Id: K232-4x40, Materialart: Edelstahl rostbeständig, Aussen-Ø mm: 4, Werkstoff: A2, Länge mm: 40, SKU 5159204040







K-232
Pan Head-Spanplattenschraube mit Innensechsrund, Ganzgewinde
Materialart: Edelstahl rostbeständig, Unique-Id: K232-5x40, Ausssen-Ø mm: 5, Werkstoff: A2, Länge mm: 40, SKU 5159205040




K-232
Pan Head-Spanplattenschraube mit Innensechsrund, Ganzgewinde
Materialart: Edelstahl rostbeständig, Ausssen-Ø mm: 5, Werkstoff: A2, Länge mm: 80, Unique-Id: K232-5x80, SKU 5159205080




K-232
Pan Head-Spanplattenschraube mit Innensechsrund, Ganzgewinde
Materialart: Edelstahl rostbeständig, Ausssen-Ø mm: 5, Unique-Id: K232-5x35, Werkstoff: A2, Länge mm: 35, SKU 5159205035




K-232
Pan Head-Spanplattenschraube mit Innensechsrund, Ganzgewinde
Länge mm: 70, Materialart: Edelstahl rostbeständig, Unique-Id: K232-5x70, Ausssen-Ø mm: 5, Werkstoff: A2, SKU 5159205070




K-232
Pan Head-Spanplattenschraube mit Innensechsrund, Ganzgewinde
Materialart: Edelstahl rostbeständig, Ausssen-Ø mm: 5, Länge mm: 30, Werkstoff: A2, Unique-Id: K232-5x30, SKU 5159205030




K-232
Pan Head-Spanplattenschraube mit Innensechsrund, Ganzgewinde
Unique-Id: K232-5x60, Materialart: Edelstahl rostbeständig, Ausssen-Ø mm: 5, Werkstoff: A2, Länge mm: 60, SKU 5159205060




K-232
Pan Head-Spanplattenschraube mit Innensechsrund, Ganzgewinde
Materialart: Edelstahl rostbeständig, Länge mm: 25, Ausssen-Ø mm: 5, Unique-Id: K232-5x25, Werkstoff: A2, SKU 5159205025



K-232
Pan Head-Spanplattenschraube mit Innensechsrund, Ganzgewinde
Länge mm: 50, Materialart: Edelstahl rostbeständig, Unique-Id: K232-5x50, Ausssen-Ø mm: 5, Werkstoff: A2, SKU 5159205050



K-232
Pan Head-Spanplattenschraube mit Innensechsrund, Ganzgewinde
Materialart: Edelstahl rostbeständig, Ausssen-Ø mm: 5, Unique-Id: K232-5x20, Länge mm: 20, Werkstoff: A2, SKU 5159205020



K-232
Pan Head-Spanplattenschraube mit Innensechsrund, Ganzgewinde
Unique-Id: K232-5x45, Materialart: Edelstahl rostbeständig, Ausssen-Ø mm: 5, Werkstoff: A2, Länge mm: 45, SKU 5159205045






K-232
Pan Head-Spanplattenschraube mit Innensechsrund, Ganzgewinde
Länge mm: 50, Ausßen-Ø mm: 6, Materialart: Edelstahl rostbeständig, Werkstoff: A2, Unique-Id: K232-6x50, SKU 5159206050




K-232
Pan Head-Spanplattenschraube mit Innensechsrund, Ganzgewinde
Ausßen-Ø mm: 6, Materialart: Edelstahl rostbeständig, Werkstoff: A2, Länge mm: 100, Unique-Id: K232-6x100, SKU 5159206100




K-232
Pan Head-Spanplattenschraube mit Innensechsrund, Ganzgewinde
Ausßen-Ø mm: 6, Materialart: Edelstahl rostbeständig, Werkstoff: A2, Länge mm: 40, Unique-Id: K232-6x40, SKU 5159206040




K-232
Pan Head-Spanplattenschraube mit Innensechsrund, Ganzgewinde
Ausßen-Ø mm: 6, Materialart: Edelstahl rostbeständig, Unique-Id: K232-6x90, Werkstoff: A2, Länge mm: 90, SKU 5159206090




K-232
Pan Head-Spanplattenschraube mit Innensechsrund, Ganzgewinde
Ausßen-Ø mm: 6, Materialart: Edelstahl rostbeständig, Unique-Id: K232-6x35, Werkstoff: A2, Länge mm: 35, SKU 5159206035




K-232
Pan Head-Spanplattenschraube mit Innensechsrund, Ganzgewinde
Ausßen-Ø mm: 6, Materialart: Edelstahl rostbeständig, Unique-Id: K232-6x80, Werkstoff: A2, Länge mm: 80, SKU 5159206080




K-232
Pan Head-Spanplattenschraube mit Innensechsrund, Ganzgewinde
Ausßen-Ø mm: 6, Materialart: Edelstahl rostbeständig, Länge mm: 30, Unique-Id: K232-6x30, Werkstoff: A2, SKU 5159206030



K-232
Pan Head-Spanplattenschraube mit Innensechsrund, Ganzgewinde
Länge mm: 70, Ausßen-Ø mm: 6, Materialart: Edelstahl rostbeständig, Werkstoff: A2, Unique-Id: K232-6x70, SKU 5159206070




K-232
Pan Head-Spanplattenschraube mit Innensechsrund, Ganzgewinde
Materialart: Edelstahl rostbeständig, Ausßen-Ø mm: 5, Werkstoff: A2, Länge mm: 90, Unique-Id: K232-5x90, SKU 5159205090



K-232
Pan Head-Spanplattenschraube mit Innensechsrund, Ganzgewinde
Ausßen-Ø mm: 6, Unique-Id: K232-6x60, Materialart: Edelstahl rostbeständig, Werkstoff: A2, Länge mm: 60, SKU 5159206060






K-232
Pan Head-Spanplattenschraube mit Innensechsrund, Ganzgewinde
Materialart: Edelstahl rostbeständig, Länge mm: 30, Aussen-Ø mm: 4,5, Werkstoff: A2, Unique-Id: K232-4-5x30, SKU 5159245030



KOHLER



K-232
Pan Head-Spanplattenschraube mit Innensechsrund, Ganzgewinde
Materialart: Edelstahl rostbeständig, Aussen-Ø mm: 4,5, Unique-Id: K232-4-5x60, Werkstoff: A2, Länge mm: 60, SKU 5159245060



KOHLER



K-232
Pan Head-Spanplattenschraube mit Innensechsrund, Ganzgewinde
Materialart: Edelstahl rostbeständig, Länge mm: 25, Aussen-Ø mm: 4,5, Werkstoff: A2, Unique-Id: K232-4-5x25, SKU 5159245025




KOHLER



K-232
Pan Head-Spanplattenschraube mit Innensechsrund, Ganzgewinde
Länge mm: 50, Materialart: Edelstahl rostbeständig, Aussen-Ø mm: 4,5, Werkstoff: A2, Unique-Id: K232-4-5x50, SKU 5159245050




KOHLER



K-232
Pan Head-Spanplattenschraube mit Innensechsrund, Ganzgewinde
Materialart: Edelstahl rostbeständig, Unique-Id: K232-4-5x20, Länge mm: 20, Aussen-Ø mm: 4,5, Werkstoff: A2, SKU 5159245020




KOHLER



K-232
Pan Head-Spanplattenschraube mit Innensechsrund, Ganzgewinde
Materialart: Edelstahl rostbeständig, Unique-Id: K232-4-5x45, Aussen-Ø mm: 4,5, Werkstoff: A2, Länge mm: 45, SKU 5159245045




KOHLER



K-232
Pan Head-Spanplattenschraube mit Innensechsrund, Ganzgewinde
Materialart: Edelstahl rostbeständig, Länge mm: 16, Aussen-Ø mm: 4,5, Werkstoff: A2, Unique-Id: K232-4-5x16, SKU 5159245016




KOHLER



K-232
Pan Head-Spanplattenschraube mit Innensechsrund, Ganzgewinde
Materialart: Edelstahl rostbeständig, Unique-Id: K232-4-5x40, Aussen-Ø mm: 4,5, Werkstoff: A2, Länge mm: 40, SKU 5159245040




KOHLER



K-232
Pan Head-Spanplattenschraube mit Innensechsrund, Ganzgewinde
Aussen-Ø mm: 6, Materialart: Edelstahl rostbeständig, Werkstoff: A2, Länge mm: 120, Unique-Id: K232-6x120, SKU 5159206120



KOHLER



K-232
Pan Head-Spanplattenschraube mit Innensechsrund, Ganzgewinde
Materialart: Edelstahl rostbeständig, Aussen-Ø mm: 4,5, Unique-Id: K232-4-5x35, Werkstoff: A2, Länge mm: 35, SKU 5159245035



KOHLER



K-232

Pan Head-Spanplattenschraube mit Innensechsrund, Ganzgewinde

Länge mm: 70, Materialart: Edelstahl, rostbeständig,
Aussen-Ø mm: 4,5, Werkstoff: A2, Unique-Id:
K232-4,5x70, SKU 5159245070

