




**DIN 7981 C**

**Linsen-Blechschaube mit Kreuzschlitz Pozidriv Form Z, mit Spitze Form C DIN 7981 C**

Werkstoff: A4, Länge mm: 13, Unique-Id: D7981-C+3.9x13, Ausssen-Ø mm: 3,9, Materialart: Edelstahl rostbeständig, SKU 5164439130



**DIN 7981 C**

**Linsen-Blechschaube mit Kreuzschlitz Pozidriv Form Z, mit Spitze Form C DIN 7981 C**

Werkstoff: A4, Länge mm: 16, Unique-Id: D7981-C+4.2x16, Materialart: Edelstahl rostbeständig, Ausssen-Ø mm: 4,2, SKU 5164442160



**DIN 7981 C**

**Linsen-Blechschaube mit Kreuzschlitz Pozidriv Form Z, mit Spitze Form C DIN 7981 C**


Werkstoff: A4, Länge mm: 32, Unique-Id: D7981-C+3.5x32, Ausssen-Ø mm: 3,5, Materialart: Edelstahl rostbeständig, SKU 5164435320



**DIN 7981 C**

**Linsen-Blechschaube mit Kreuzschlitz Pozidriv Form Z, mit Spitze Form C DIN 7981 C**


Werkstoff: A4, Länge mm: 13, Unique-Id: D7981-C+4.2x13, Materialart: Edelstahl rostbeständig, Ausssen-Ø mm: 4,2, SKU 5164442130



**DIN 7981 C**

**Linsen-Blechschaube mit Kreuzschlitz Pozidriv Form Z, mit Spitze Form C DIN 7981 C**


Werkstoff: A4, Länge mm: 25, Ausssen-Ø mm: 3,5, Unique-Id: D7981-C+3.5x25, Materialart: Edelstahl rostbeständig, SKU 5164433250



**DIN 7981 C**

**Linsen-Blechschaube mit Kreuzschlitz Pozidriv Form Z, mit Spitze Form C DIN 7981 C**


Werkstoff: A4, Länge mm: 32, Unique-Id: D7981-C+3.9x32, Ausssen-Ø mm: 3,9, Materialart: Edelstahl rostbeständig, SKU 5164439320



**DIN 7981 C**

**Linsen-Blechschaube mit Kreuzschlitz Pozidriv Form Z, mit Spitze Form C DIN 7981 C**


Werkstoff: A4, Unique-Id: D7981-C+3.5x19, Ausssen-Ø mm: 3,5, Materialart: Edelstahl rostbeständig, Länge mm: 19, SKU 5164435190



**DIN 7981 C**

**Linsen-Blechschaube mit Kreuzschlitz Pozidriv Form Z, mit Spitze Form C DIN 7981 C**


Werkstoff: A4, Länge mm: 25, Unique-Id: D7981-C+3.9x25, Ausssen-Ø mm: 3,9, Materialart: Edelstahl rostbeständig, SKU 5164439250



**DIN 7981 C**

**Linsen-Blechschaube mit Kreuzschlitz Pozidriv Form Z, mit Spitze Form C DIN 7981 C**

Werkstoff: A4, Unique-Id: D7981-C+4.8x50, Länge mm: 50, Materialart: Edelstahl rostbeständig, Ausssen-Ø mm: 4,8, SKU 5164448500



**DIN 7981 C**

**Linsen-Blechschaube mit Kreuzschlitz Pozidriv Form Z, mit Spitze Form C DIN 7981 C**

Werkstoff: A4, Länge mm: 16, Ausssen-Ø mm: 3,9, Unique-Id: D7981-C+3.9x16, Materialart: Edelstahl rostbeständig, SKU 5164439160






**DIN 7981 C**

**Linsen-Blechschrabe mit Kreuzschlitz Pozidriv Form Z, mit Spitze Form C DIN 7981 C**


Werkstoff: A4, Länge mm: 16, Unique-Id: D7981-C+4-8x16, Materialart: Edelstahl rostbeständig, Aussen-Ø mm: 4,8, SKU 5164448160



**DIN 7981 C**

**Linsen-Blechschrabe mit Kreuzschlitz Pozidriv Form Z, mit Spitze Form C DIN 7981 C**


Werkstoff: A4, Länge mm: 25, Aussen-Ø mm: 5,5, Materialart: Edelstahl rostbeständig, Unique-Id: D7981C+5-5x25, SKU 5164455250



**DIN 7981 C**

**Linsen-Blechschrabe mit Kreuzschlitz Pozidriv Form Z, mit Spitze Form C DIN 7981 C**


Werkstoff: A4, Unique-Id: D7981C+4,2x50, Länge mm: 50, Materialart: Edelstahl rostbeständig, Aussen-Ø mm: 4,2, SKU 5164442500



**DIN 7981 C**

**Linsen-Blechschrabe mit Kreuzschlitz Pozidriv Form Z, mit Spitze Form C DIN 7981 C**


Werkstoff: A4, Unique-Id: D7981C+5,5x19, Aussen-Ø mm: 5,5, Materialart: Edelstahl rostbeständig, Länge mm: 19, SKU 516445190



**DIN 7981 C**

**Linsen-Blechschrabe mit Kreuzschlitz Pozidriv Form Z, mit Spitze Form C DIN 7981 C**


Werkstoff: A4, Unique-Id: D7981C+4,2x38, Materialart: Edelstahl rostbeständig, Aussen-Ø mm: 4,2, Länge mm: 38, SKU 5164442380



**DIN 7981 C**

**Linsen-Blechschrabe mit Kreuzschlitz Pozidriv Form Z, mit Spitze Form C DIN 7981 C**


Werkstoff: A4, Länge mm: 16, Aussen-Ø mm: 5,5, Materialart: Edelstahl rostbeständig, Unique-Id: D7981C+5,5x16, SKU 516445160



**DIN 7981 C**

**Linsen-Blechschrabe mit Kreuzschlitz Pozidriv Form Z, mit Spitze Form C DIN 7981 C**


Werkstoff: A4, Länge mm: 32, Materialart: Edelstahl rostbeständig, Aussen-Ø mm: 4,2, Unique-Id: D7981-C+4,2x32, SKU 5164442320



**DIN 7981 C**

**Linsen-Blechschrabe mit Kreuzschlitz Pozidriv Form Z, mit Spitze Form C DIN 7981 C**


Werkstoff: A4, Länge mm: 45, Unique-Id: D7981C+4,8x45, Materialart: Edelstahl rostbeständig, Aussen-Ø mm: 4,8, SKU 5164448450



**DIN 7981 C**

**Linsen-Blechschrabe mit Kreuzschlitz Pozidriv Form Z, mit Spitze Form C DIN 7981 C**

Werkstoff: A4, Unique-Id: D7981C+4,2x19, Materialart: Edelstahl rostbeständig, Länge mm: 19, Aussen-Ø mm: 4,2, SKU 5164442190



**DIN 7981 C**

**Linsen-Blechschrabe mit Kreuzschlitz Pozidriv Form Z, mit Spitze Form C DIN 7981 C**

Werkstoff: A4, Länge mm: 32, Materialart: Edelstahl rostbeständig, Aussen-Ø mm: 4,8, Unique-Id: D7981C+4,8x32, SKU 5164448320





**DIN 7981 C**

**Linsen-Blechschaube mit Kreuzschlitz Pozidriv Form Z, mit Spitze Form C DIN 7981 C**

Werkstoff: A4, Unique-Id: D7981C+6.3x45, Länge mm: 45, Aussen-Ø mm: 6.3, Materialart: Edelstahl rostbeständig, SKU 5164463450



**KOHLER**



**DIN 7981 C**

**Linsen-Blechschaube mit Kreuzschlitz Pozidriv Form Z, mit Spitze Form C DIN 7981 C**

Länge mm: 9.5, Werkstoff: A4, Unique-Id: D7981C+4.2x9.5, Materialart: Edelstahl rostbeständig, Aussen-Ø mm: 4.2, SKU 5164442095



**KOHLER**



**DIN 7981 C**

**Linsen-Blechschaube mit Kreuzschlitz Pozidriv Form Z, mit Spitze Form C DIN 7981 C**

Werkstoff: A4, Aussen-Ø mm: 6.3, Unique-Id: D7981C+6.3x19, Materialart: Edelstahl rostbeständig, Länge mm: 19, SKU 5164463190



**KOHLER**



**DIN 7981 C**

**Linsen-Blechschaube mit Kreuzschlitz Pozidriv Form Z, mit Spitze Form C DIN 7981 C**

Werkstoff: A4, Aussen-Ø mm: 6.3, Unique-Id: D7981C+6.3x30, Länge mm: 50, Materialart: Edelstahl rostbeständig, SKU 5164463500



**KOHLER**



**DIN 7981 C**

**Linsen-Blechschaube mit Kreuzschlitz Pozidriv Form Z, mit Spitze Form C DIN 7981 C**

Werkstoff: A4, Länge mm: 16, Aussen-Ø mm: 6.3, Unique-Id: D7981C+6.3x16, Materialart: Edelstahl rostbeständig, SKU 5164463160



**KOHLER**



**DIN 7981 C**

**Linsen-Blechschaube mit Kreuzschlitz Pozidriv Form Z, mit Spitze Form C DIN 7981 C**

Werkstoff: A4, Länge mm: 32, Aussen-Ø mm: 5.5, Materialart: Edelstahl rostbeständig, Unique-Id: D7981C+5.5x32, SKU 5164455320



**KOHLER**



**DIN 7981 C**

**Linsen-Blechschaube mit Kreuzschlitz Pozidriv Form Z, mit Spitze Form C DIN 7981 C**

Werkstoff: A4, Länge mm: 45, Unique-Id: D7981C+5.5x45, Aussen-Ø mm: 5.5, Materialart: Edelstahl rostbeständig, SKU 5164455450



**KOHLER**



**DIN 7981 C**

**Linsen-Blechschaube mit Kreuzschlitz Pozidriv Form Z, mit Spitze Form C DIN 7981 C**

Werkstoff: A4, Länge mm: 13, Aussen-Ø mm: 5.5, Materialart: Edelstahl rostbeständig, Unique-Id: D7981C+5.5x13, SKU 5164455130



**KOHLER**



**DIN 7981 C**

**Linsen-Blechschaube mit Kreuzschlitz Pozidriv Form Z, mit Spitze Form C DIN 7981 C**

Werkstoff: A4, Aussen-Ø mm: 5.5, Materialart: Edelstahl rostbeständig, Länge mm: 38, Unique-Id: D7981C+5.5x38, SKU 5164455380



**KOHLER**



**DIN 7981 C**

**Linsen-Blechschaube mit Kreuzschlitz Pozidriv Form Z, mit Spitze Form C DIN 7981 C**

Werkstoff: A4, Unique-Id: D7981C+4.8x19, Materialart: Edelstahl rostbeständig, Länge mm: 19, Aussen-Ø mm: 4.8, SKU 5164448190




**KOHLER**



**DIN 7981 C**

**Linsen-Blechschrabe mit Kreuzschlitz Pozidriv Form Z, mit Spitze Form C DIN 7981 C**


Werkstoff: A4, Länge mm: 25, Unique-Id: D7981-C+4-2x25, Materialart: Edelstahl rostbeständig, Aussen-Ø mm: 4.2, SKU 5164442250



**DIN 7981 C**

**Linsen-Blechschrabe mit Kreuzschlitz Pozidriv Form Z, mit Spitze Form C DIN 7981 C**


Werkstoff: A4, Aussen-Ø mm: 6.3, Unique-Id: D7981-C+6-3x38, Materialart: Edelstahl rostbeständig, Länge mm: 38, SKU 5164463380



**DIN 7981 C**

**Linsen-Blechschrabe mit Kreuzschlitz Pozidriv Form Z, mit Spitze Form C DIN 7981 C**


Werkstoff: A4, Aussen-Ø mm: 3.9, Materialart: Edelstahl rostbeständig, Länge mm: 19, Unique-Id: D7981-C+3-9x19, SKU 5164439190



**DIN 7981 C**

**Linsen-Blechschrabe mit Kreuzschlitz Pozidriv Form Z, mit Spitze Form C DIN 7981 C**


Länge mm: 9.5, Werkstoff: A4, Aussen-Ø mm: 3.5, Unique-Id: D7981C+3-5x9.5, Materialart: Edelstahl rostbeständig, SKU 5164435095



**DIN 7981 C**

**Linsen-Blechschrabe mit Kreuzschlitz Pozidriv Form Z, mit Spitze Form C DIN 7981 C**


Werkstoff: A4, Unique-Id: D7981C+6-3x32, Länge mm: 32, Aussen-Ø mm: 6.3, Materialart: Edelstahl rostbeständig, SKU 5164463320



**DIN 7981 C**

**Linsen-Blechschrabe mit Kreuzschlitz Pozidriv Form Z, mit Spitze Form C DIN 7981 C**


Werkstoff: A4, Länge mm: 25, Unique-Id: D7981-C+4-8x25, Materialart: Edelstahl rostbeständig, Aussen-Ø mm: 4.8, SKU 5164448250



**DIN 7981 C**

**Linsen-Blechschrabe mit Kreuzschlitz Pozidriv Form Z, mit Spitze Form C DIN 7981 C**


Werkstoff: A4, Unique-Id: D7981C+5-5x50, Länge mm: 50, Aussen-Ø mm: 5.5, Materialart: Edelstahl rostbeständig, SKU 5164455500



**DIN 7981 C**

**Linsen-Blechschrabe mit Kreuzschlitz Pozidriv Form Z, mit Spitze Form C DIN 7981 C**


Werkstoff: A4, Länge mm: 25, Aussen-Ø mm: 6.3, Unique-Id: D7981C+6-3x25, Materialart: Edelstahl rostbeständig, SKU 5164463250



**DIN 7981 C**

**Linsen-Blechschrabe mit Kreuzschlitz Pozidriv Form Z, mit Spitze Form C DIN 7981 C**

Werkstoff: A4, Unique-Id: D7981C+4-8x38, Materialart: Edelstahl rostbeständig, Länge mm: 38, Aussen-Ø mm: 4.8, SKU 5164448380



**DIN 7981 C**

**Linsen-Blechschrabe mit Kreuzschlitz Pozidriv Form Z, mit Spitze Form C DIN 7981 C**

Werkstoff: A4, Länge mm: 13, Unique-Id: D7981-C+4-8x13, Materialart: Edelstahl rostbeständig, Aussen-Ø mm: 4.8, SKU 5164448130





**DIN 7981 C**  
**Linsen-Blechschaube mit Kreuzschlitz**  
**Pozidriv Form Z, mit Spitze Form C DIN**  
**7981 C**

Werkstoff: A4, Länge mm: 13, Aussen-Ø mm: 3,5,  
Unique-Id: D7981 C+3, 5x13, Materialart: Edelstahl rost-  
beständig, SKU 5164435130



**KOHLER**



**DIN 7981 C**  
**Linsen-Blechschaube mit Kreuzschlitz**  
**Pozidriv Form Z, mit Spitze Form C DIN**  
**7981 C**

Werkstoff: A4, Länge mm: 16, Aussen-Ø mm: 3,5,  
Unique-Id: D7981 C+3, 5x16, Materialart: Edelstahl rost-  
beständig, SKU 5164435160



**KOHLER**



**DIN 7981 C**  
**Linsen-Blechschaube mit Kreuzschlitz**  
**Pozidriv Form Z, mit Spitze Form C DIN**  
**7981 C**

Länge mm: 9,5, Werkstoff: A4, Aussen-Ø mm: 3,9,  
Unique-Id: D7981 C+3, 9x9,5, Materialart: Edelstahl rost-  
beständig, SKU 5164439095



**KOHLER**



**DIN 7981 C**  
**Linsen-Blechschaube mit Kreuzschlitz**  
**Pozidriv Form Z, mit Spitze Form C DIN**  
**7981 C**

Werkstoff: A4, Länge mm: 45, Unique-Id:  
D7981 C+4, 2x45, Materialart: Edelstahl rostbeständig,  
Aussen-Ø mm: 4,2, SKU 5164442450



**KOHLER**