



DIN 910 R
**Verschluss-Schraube mit Bund
und Aussensechskant, zylindrisches
Rohrgewinde DIN 910 R**
Unique-Id: D910R+1 1/4, Werkstoff: A4, Materialart:
Edelstahl rostbeständig, Gewinde ZOLL: 1 1/4, SKU
5245411




KOHLER



DIN 910 R
**Verschluss-Schraube mit Bund
und Aussensechskant, zylindrisches
Rohrgewinde DIN 910 R**
Unique-Id: D910R+1, Werkstoff: A4, Gewinde ZOLL: 1,
Materialart: Edelstahl rostbeständig, SKU 5245408




KOHLER



DIN 910 R
**Verschluss-Schraube mit Bund
und Aussensechskant, zylindrisches
Rohrgewinde DIN 910 R**
Werkstoff: A4, Unique-Id: D910R+1/2, Materialart: Edel-
stahl rostbeständig, Gewinde ZOLL: 1/2, SKU 5245404



KOHLER



DIN 910 R
**Verschluss-Schraube mit Bund
und Aussensechskant, zylindrisches
Rohrgewinde DIN 910 R**
Werkstoff: A4, Materialart: Edelstahl rostbeständig,
Unique-Id: D910R+3/8, Gewinde ZOLL: 3/8, SKU
5245403



KOHLER



DIN 910 R
**Verschluss-Schraube mit Bund
und Aussensechskant, zylindrisches
Rohrgewinde DIN 910 R**
Unique-Id: D910R+1/8, Werkstoff: A4, Materialart: Edel-
stahl rostbeständig, Gewinde ZOLL: 1/8, SKU 5245400



KOHLER



DIN 910 R
**Verschluss-Schraube mit Bund
und Aussensechskant, zylindrisches
Rohrgewinde DIN 910 R**
Werkstoff: A4, Materialart: Edelstahl rostbeständig,
Gewinde ZOLL: 2, Unique-Id: D910R+2, SKU 5245417




KOHLER



DIN 910 R
**Verschluss-Schraube mit Bund
und Aussensechskant, zylindrisches
Rohrgewinde DIN 910 R**
Werkstoff: A4, Unique-Id: D910R+3/4, Materialart: Edel-
stahl rostbeständig, Gewinde ZOLL: 3/4, SKU 5245406



KOHLER



DIN 910 R
**Verschluss-Schraube mit Bund
und Aussensechskant, zylindrisches
Rohrgewinde DIN 910 R**
Unique-Id: D910R+1/4, Werkstoff: A4, Materialart: Edel-
stahl rostbeständig, Gewinde ZOLL: 1/4, SKU 5245401



KOHLER



DIN 910 R
**Verschluss-Schraube mit Bund
und Aussensechskant, zylindrisches
Rohrgewinde DIN 910 R**
Gewinde ZOLL: 1 1/2, Werkstoff: A4, Materialart: Edel-
stahl rostbeständig, Unique-Id: D910R+1 1/2, SKU
5245414



KOHLER