





**Flachstahl**  
**Flachstahl, warmgewalzt, allseitig  
maschinell geschliffen Korn 320, in Längen  
von 6000-6200 mm**  
Dicke mm: 6, Ausführung: warmgewalzt, allseitig  
geschliffen, Oberflächenschutz: Plastikschräuche, Werk-  
stoff: 1.4301, Materialart: Edelstahl rostbeständig, Brei-  
te mm: 20, Unique-Id: SF4301K 20x6, SKU 3620002006




**Flachstahl**  
**Flachstahl, warmgewalzt, allseitig  
maschinell geschliffen Korn 320, in Längen  
von 6000-6200 mm**  
Ausführung: warmgewalzt, allseitig geschliffen, Ober-  
flächenschutz: Plastikschräuche, Werkstoff: 1.4301,  
Dicke mm: 15, Breite mm: 120, Materialart: Edel-  
stahl rostbeständig, Unique-Id: SF4301K 120x15, SKU  
3620112015




**Flachstahl**  
**Flachstahl, warmgewalzt, allseitig  
maschinell geschliffen Korn 320, in Längen  
von 6000-6200 mm**  
Ausführung: warmgewalzt, allseitig geschliffen, Ober-  
flächenschutz: Plastikschräuche, Werkstoff: 1.4301, Ma-  
terialart: Edelstahl rostbeständig, Dicke mm: 5, Breite  
mm: 20, Unique-Id: SF4301K 20x5, SKU 3620002005




**Flachstahl**  
**Flachstahl, warmgewalzt, allseitig  
maschinell geschliffen Korn 320, in Längen  
von 6000-6200 mm**  
Dicke mm: 6, Ausführung: warmgewalzt, allseitig  
geschliffen, Oberflächenschutz: Plastikschräuche, Werk-  
stoff: 1.4301, Breite mm: 30, Materialart: Edelstahl rost-  
beständig, Unique-Id: SF4301K 30x6, SKU 3620003006




**Flachstahl**  
**Flachstahl, warmgewalzt, allseitig  
maschinell geschliffen Korn 320, in Längen  
von 6000-6200 mm**  
Dicke mm: 4, Ausführung: warmgewalzt, allseitig  
geschliffen, Oberflächenschutz: Plastikschräuche, Werk-  
stoff: 1.4301, Materialart: Edelstahl rostbeständig, Brei-  
te mm: 20, Unique-Id: SF4301K 20x4, SKU 3620002004



**Flachstahl**  
**Flachstahl, warmgewalzt, allseitig  
maschinell geschliffen Korn 320, in Längen  
von 6000-6200 mm**  
Unique-Id: SF4301K 30x5, Ausführung: warmge-  
walzt, allseitig geschliffen, Oberflächenschutz: Plas-  
tikschäuche, Werkstoff: 1.4301, Breite mm: 30, Ma-  
terialart: Edelstahl rostbeständig, Dicke mm: 5, SKU  
3620003005




**Flachstahl**  
**Flachstahl, warmgewalzt, allseitig  
maschinell geschliffen Korn 320, in Längen  
von 6000-6200 mm**  
Ausführung: warmgewalzt, allseitig geschliffen, Ober-  
flächenschutz: Plastikschräuche, Werkstoff: 1.4301, Ma-  
terialart: Edelstahl rostbeständig, Dicke mm: 5, Breite  
mm: 40, Unique-Id: SF4301K 40x5, SKU 3620004005



**Flachstahl**  
**Flachstahl, warmgewalzt, allseitig  
maschinell geschliffen Korn 320, in Längen  
von 6000-6200 mm**  
Dicke mm: 4, Ausführung: warmgewalzt, allseitig  
geschliffen, Oberflächenschutz: Plastikschräuche, Werk-  
stoff: 1.4301, Breite mm: 30, Unique-Id: SF4301K 30x4,  
Materialart: Edelstahl rostbeständig, SKU 3620003004




**Flachstahl**  
**Flachstahl, warmgewalzt, allseitig  
maschinell geschliffen Korn 320, in Längen  
von 6000-6200 mm**  
Dicke mm: 6, Unique-Id: SF4301K 80x6, Ausführung:  
warmgewalzt, allseitig geschliffen, Oberflächenschutz:  
Plastikschräuche, Werkstoff: 1.4301, Materialart: Edel-  
stahl rostbeständig, Breite mm: 80, SKU 3620008006



**Flachstahl**  
**Flachstahl, warmgewalzt, allseitig  
maschinell geschliffen Korn 320, in Längen  
von 6000-6200 mm**  
Dicke mm: 4, Ausführung: warmgewalzt, allseitig  
geschliffen, Oberflächenschutz: Plastikschräuche, Werk-  
stoff: 1.4301, Unique-Id: SF4301K 25x4, Materi-  
alart: Edelstahl rostbeständig, Breite mm: 25, SKU  
3620002504






**Flachstahl**  
**Flachstahl, warmgewalzt, allseitig  
maschinell geschliffen Korn 320, in Längen  
von 6000-6200 mm**  
Ausführung: warmgewalzt, allseitig geschliffen, Materialart: Edelstahl rostbeständig, Oberflächenschutz: Plastikschläuche, Werkstoff: 1.4301, Unique-Id: SF4301K 20X8, Dicke mm: 8, Breite mm: 20, SKU 36201022008




**Flachstahl**  
**Flachstahl, warmgewalzt, allseitig  
maschinell geschliffen Korn 320, in Längen  
von 6000-6200 mm**  
Breite mm: 50, Ausführung: warmgewalzt, allseitig geschliffen, Dicke mm: 12, Materialart: Edelstahl rostbeständig, Oberflächenschutz: Plastikschläuche, Werkstoff: 1.4301, Unique-Id: SF4301K 50X12, SKU 3620105012



**Flachstahl**  
**Flachstahl, warmgewalzt, allseitig  
maschinell geschliffen Korn 320, in Längen  
von 6000-6200 mm**  
Dicke mm: 6, Ausführung: warmgewalzt, allseitig geschliffen, Materialart: Edelstahl rostbeständig, Breite mm: 60, Oberflächenschutz: Plastikschläuche, Werkstoff: 1.4301, Unique-Id: SF4301K 60X6, SKU 3620006006




**Flachstahl**  
**Flachstahl, warmgewalzt, allseitig  
maschinell geschliffen Korn 320, in Längen  
von 6000-6200 mm**  
Ausführung: warmgewalzt, allseitig geschliffen, Dicke mm: 12, Unique-Id: SF4301K 30X12, Materialart: Edelstahl rostbeständig, Oberflächenschutz: Plastikschläuche, Werkstoff: 1.4301, Breite mm: 30, SKU 3620103012



**Flachstahl**  
**Flachstahl, warmgewalzt, allseitig  
maschinell geschliffen Korn 320, in Längen  
von 6000-6200 mm**  
Ausführung: warmgewalzt, allseitig geschliffen, Materialart: Edelstahl rostbeständig, Dicke mm: 5, Breite mm: 60, Oberflächenschutz: Plastikschläuche, Werkstoff: 1.4301, Unique-Id: SF4301K 60X5, SKU 3620006005




**Flachstahl**  
**Flachstahl, warmgewalzt, allseitig  
maschinell geschliffen Korn 320, in Längen  
von 6000-6200 mm**  
Dicke mm: 10, Ausführung: warmgewalzt, allseitig geschliffen, Materialart: Edelstahl rostbeständig, Oberflächenschutz: Plastikschläuche, Werkstoff: 1.4301, Breite mm: 30, Unique-Id: SF4301K 30X10, SKU 3620103010



**Flachstahl**  
**Flachstahl, warmgewalzt, allseitig  
maschinell geschliffen Korn 320, in Längen  
von 6000-6200 mm**  
Dicke mm: 6, Breite mm: 50, Ausführung: warmgewalzt, allseitig geschliffen, Materialart: Edelstahl rostbeständig, Oberflächenschutz: Plastikschläuche, Werkstoff: 1.4301, Unique-Id: SF4301K 50X6, SKU 3620005006



**Flachstahl**  
**Flachstahl, warmgewalzt, allseitig  
maschinell geschliffen Korn 320, in Längen  
von 6000-6200 mm**  
Ausführung: warmgewalzt, allseitig geschliffen, Materialart: Edelstahl rostbeständig, Oberflächenschutz: Plastikschläuche, Werkstoff: 1.4301, Unique-Id: SF4301K 30X8, Dicke mm: 8, SKU 3620103008



**Flachstahl**  
**Flachstahl, warmgewalzt, allseitig  
maschinell geschliffen Korn 320, in Längen  
von 6000-6200 mm**  
Ausführung: warmgewalzt, allseitig geschliffen, Oberflächenschutz: Plastikschläuche, Werkstoff: 1.4301, Dicke mm: 12, Breite mm: 150, Materialart: Edelstahl rostbeständig, Unique-Id: SF4301K 150X12, SKU 3620115012




**Flachstahl**  
**Flachstahl, warmgewalzt, allseitig  
maschinell geschliffen Korn 320, in Längen  
von 6000-6200 mm**  
Ausführung: warmgewalzt, allseitig geschliffen, Materialart: Edelstahl rostbeständig, Unique-Id: SF4301K 25X8, Oberflächenschutz: Plastikschläuche, Werkstoff: 1.4301, Breite mm: 25, Dicke mm: 8, SKU 3620102508







**Flachstahl**  
**Flachstahl, warmgewalzt, allseitig  
maschinell geschliffen Korn 320, in Längen  
von 6000-6200 mm**  
Ausführung: warmgewalzt, allseitig geschliffen, Dicke  
mm: 12, Materialart: Edelstahl rostbeständig, Breite  
mm: 60, Oberflächenschutz: Plastikschräuche, Werkstoff:  
1.4301, Unique-Id: SF4301K 60x12, SKU 3620106012




**Flachstahl**  
**Flachstahl, warmgewalzt, allseitig  
maschinell geschliffen Korn 320, in Längen  
von 6000-6200 mm**  
Unique-Id: SF4301K 80x15, Ausführung: warmgewalzt,  
allseitig geschliffen, Dicke mm: 15, Materialart: Edelstahl  
rostbeständig, Breite mm: 80, Oberflächenschutz: Plas-  
tikschräuche, Werkstoff: 1.4301, SKU 3620106015




**Flachstahl**  
**Flachstahl, warmgewalzt, allseitig  
maschinell geschliffen Korn 320, in Längen  
von 6000-6200 mm**  
Dicke mm: 20, Ausführung: warmgewalzt, allseitig  
geschliffen, Materialart: Edelstahl rostbeständig, Breite  
mm: 40, Oberflächenschutz: Plastikschräuche, Werkstoff:  
1.4301, Unique-Id: SF4301K 40x20, SKU 3620104020




**Flachstahl**  
**Flachstahl, warmgewalzt, allseitig  
maschinell geschliffen Korn 320, in Längen  
von 6000-6200 mm**  
Ausführung: warmgewalzt, allseitig geschliffen, Dicke  
mm: 12, Materialart: Edelstahl rostbeständig, Breite  
mm: 80, Oberflächenschutz: Plastikschräuche, Werkstoff:  
1.4301, Unique-Id: SF4301K 80x12, SKU 3620106012




**Flachstahl**  
**Flachstahl, warmgewalzt, allseitig  
maschinell geschliffen Korn 320, in Längen  
von 6000-6200 mm**  
Dicke mm: 10, Ausführung: warmgewalzt, allseit-  
ig geschliffen, Unique-Id: SF4301K 60x10, Materi-  
alart: Edelstahl rostbeständig, Breite mm: 60, Ober-  
flächenschutz: Plastikschräuche, Werkstoff: 1.4301, SKU  
3620106010




**Flachstahl**  
**Flachstahl, warmgewalzt, allseitig  
maschinell geschliffen Korn 320, in Längen  
von 6000-6200 mm**  
Dicke mm: 10, Ausführung: warmgewalzt, allseitig  
geschliffen, Materialart: Edelstahl rostbeständig, Breite  
mm: 80, Oberflächenschutz: Plastikschräuche, Werkstoff:  
1.4301, Unique-Id: SF4301K 80x10, SKU 3620106010




**Flachstahl**  
**Flachstahl, warmgewalzt, allseitig  
maschinell geschliffen Korn 320, in Längen  
von 6000-6200 mm**  
Unique-Id: SF4301K 40x15, Ausführung: warmgewalzt,  
allseitig geschliffen, Dicke mm: 15, Materialart: Edelstahl  
rostbeständig, Breite mm: 40, Oberflächenschutz: Plas-  
tikschräuche, Werkstoff: 1.4301, SKU 3620104015



**Flachstahl**  
**Flachstahl, warmgewalzt, allseitig  
maschinell geschliffen Korn 320, in Längen  
von 6000-6200 mm**  
Ausführung: warmgewalzt, allseitig geschliffen, Dicke  
mm: 15, Materialart: Edelstahl rostbeständig, Breite  
mm: 60, Oberflächenschutz: Plastikschräuche, Werkstoff:  
1.4301, Unique-Id: SF4301K 60x15, SKU 3620106015



**Flachstahl**  
**Flachstahl, warmgewalzt, allseitig  
maschinell geschliffen Korn 320, in Längen  
von 6000-6200 mm**  
Breite mm: 50, Dicke mm: 20, Ausführung: warmgewalzt,  
allseitig geschliffen, Materialart: Edelstahl rostbeständig,  
Oberflächenschutz: Plastikschräuche, Werkstoff: 1.4301,  
Unique-Id: SF4301K 50x20, SKU 3620105020



**Flachstahl**  
**Flachstahl, warmgewalzt, allseitig  
maschinell geschliffen Korn 320, in Längen  
von 6000-6200 mm**  
Breite mm: 50, Dicke mm: 10, Ausführung: warmgewalzt,  
allseitig geschliffen, Materialart: Edelstahl rostbeständig,  
Unique-Id: SF4301K 50x10, Oberflächenschutz: Plas-  
tikschräuche, Werkstoff: 1.4301, SKU 3620105010






**Flachstahl**  
**Flachstahl, warmgewalzt, allseitig  
maschinell geschliffen Korn 320, in Längen  
von 6000-6200 mm**  
Breite mm: 50, Ausführung: warmgewalzt, allseitig  
geschliffen, Oberflächenschutz: Plastikschräuche, Werk-  
stoff: 1.4301, Unique-Id: SF4301K 50x5, Materialart:  
Edelstahl rostbeständig, Dicke mm: 5, SKU 3620005005




**Flachstahl**  
**Flachstahl, warmgewalzt, allseitig  
maschinell geschliffen Korn 320, in Längen  
von 6000-6200 mm**  
Ausführung: warmgewalzt, allseitig geschliffen, Ober-  
flächenschutz: Plastikschräuche, Werkstoff: 1.4301, Ma-  
terialart: Edelstahl rostbeständig, Breite mm: 80, Dicke  
mm: 8, Unique-Id: SF4301K 80x8, SKU 3620108008




**Flachstahl**  
**Flachstahl, warmgewalzt, allseitig  
maschinell geschliffen Korn 320, in Längen  
von 6000-6200 mm**  
Ausführung: warmgewalzt, allseitig geschliffen, Dicke  
mm: 12, Materialart: Edelstahl rostbeständig, Unique-Id:  
SF4301K 120x12, Oberflächenschutz: Plastikschräuche,  
Werkstoff: 1.4301, Breite mm: 120, SKU 3620112012




**Flachstahl**  
**Flachstahl, warmgewalzt, allseitig  
maschinell geschliffen Korn 320, in Längen  
von 6000-6200 mm**  
Breite mm: 50, Unique-Id: SF4301K 50x8, Ausführung:  
warmgewalzt, allseitig geschliffen, Oberflächenschutz:  
Plastikschräuche, Werkstoff: 1.4301, Materialart: Edel-  
stahl rostbeständig, Dicke mm: 8, SKU 3620105008




**Flachstahl**  
**Flachstahl, warmgewalzt, allseitig  
maschinell geschliffen Korn 320, in Längen  
von 6000-6200 mm**  
Unique-Id: SF4301K 120x8, Ausführung: warmgewalzt,  
allseitig geschliffen, Materialart: Edelstahl rostbeständig,  
Oberflächenschutz: Plastikschräuche, Werkstoff: 1.4301,  
Breite mm: 120, Dicke mm: 8, SKU 3620112008




**Flachstahl**  
**Flachstahl, warmgewalzt, allseitig  
maschinell geschliffen Korn 320, in Längen  
von 6000-6200 mm**  
Ausführung: warmgewalzt, allseitig geschliffen, Ober-  
flächenschutz: Plastikschräuche, Werkstoff: 1.4301, Ma-  
terialart: Edelstahl rostbeständig, Breite mm: 40, Dicke  
mm: 8, Unique-Id: SF4301K 40x8, SKU 3620104008




**Flachstahl**  
**Flachstahl, warmgewalzt, allseitig  
maschinell geschliffen Korn 320, in Längen  
von 6000-6200 mm**  
Ausführung: warmgewalzt, allseitig geschliffen, Dicke  
mm: 15, Materialart: Edelstahl rostbeständig, Ober-  
flächenschutz: Plastikschräuche, Werkstoff: 1.4301,  
Unique-Id: SF4301K 100x15, Breite mm: 100, SKU  
3620110015



**Flachstahl**  
**Flachstahl, warmgewalzt, allseitig  
maschinell geschliffen Korn 320, in Längen  
von 6000-6200 mm**  
Ausführung: warmgewalzt, allseitig geschliffen, Ober-  
flächenschutz: Plastikschräuche, Werkstoff: 1.4301, Bre-  
ite mm: 30, Dicke mm: 15, Materialart: Edelstahl rost-  
beständig, Unique-Id: SF4301K 30x15, SKU 3620103015



**Flachstahl**  
**Flachstahl, warmgewalzt, allseitig  
maschinell geschliffen Korn 320, in Längen  
von 6000-6200 mm**  
Unique-Id: SF4301K 100x12, Ausführung: warme-  
walzt, allseitig geschliffen, Dicke mm: 12, Materi-  
alart: Edelstahl rostbeständig, Oberflächenschutz: Plas-  
tikschäuche, Werkstoff: 1.4301, Breite mm: 100, SKU  
3620110012




**Flachstahl**  
**Flachstahl, warmgewalzt, allseitig  
maschinell geschliffen Korn 320, in Längen  
von 6000-6200 mm**  
Dicke mm: 10, Ausführung: warmgewalzt, allseitig  
geschliffen, Oberflächenschutz: Plastikschräuche, Werk-  
stoff: 1.4301, Materialart: Edelstahl rostbeständig, Breite  
mm: 25, Unique-Id: SF4301K 25x10, SKU 3620102510






**Flachstahl**  
**Flachstahl, warmgewalzt, allseitig  
maschinell geschliffen Korn 320, in Längen  
von 6000-6200 mm**  
Dicke mm: 4, Unique-Id: SF4301K 40x4, Ausführung:  
warmgewalzt, allseitig geschliffen, Oberflächenschutz:  
Plastikschläuche, Werkstoff: 1.4301, Materialart: Edel-  
stahl rostbeständig, Breite mm: 40, SKU 3620004004




**Flachstahl**  
**Flachstahl, warmgewalzt, allseitig  
maschinell geschliffen Korn 320, in Längen  
von 6000-6200 mm**  
Dicke mm: 10, Unique-Id: SF4301K 150x10, Ausführung:  
warmgewalzt, allseitig geschliffen, Oberflächenschutz:  
Plastikschläuche, Werkstoff: 1.4301, Breite mm: 150,  
Materialart: Edelstahl rostbeständig, SKU 3620115010




**Flachstahl**  
**Flachstahl, warmgewalzt, allseitig  
maschinell geschliffen Korn 320, in Längen  
von 6000-6200 mm**  
Ausführung: warmgewalzt, allseitig geschliffen, Ober-  
flächenschutz: Plastikschläuche, Werkstoff: 1.4301,  
Unique-Id: SF4301K 25x5, Materialart: Edelstahl rost-  
beständig, Dicke mm: 5, Breite mm: 25, SKU 3620002505




**Flachstahl**  
**Flachstahl, warmgewalzt, allseitig  
maschinell geschliffen Korn 320, in Längen  
von 6000-6200 mm**  
Dicke mm: 20, Ausführung: warmgewalzt, allseitig  
geschliffen, Oberflächenschutz: Plastikschläuche, Werk-  
stoff: 1.4301, Unique-Id: SF4301K 60x20, Materi-  
alart: Edelstahl rostbeständig, Breite mm: 60, SKU  
3620106020



**Flachstahl**  
**Flachstahl, warmgewalzt, allseitig  
maschinell geschliffen Korn 320, in Längen  
von 6000-6200 mm**  
Ausführung: warmgewalzt, allseitig geschliffen, Ober-  
flächenschutz: Plastikschläuche, Werkstoff: 1.4301,  
Dicke mm: 15, Breite mm: 150, Materialart: Edel-  
stahl rostbeständig, Unique-Id: SF4301K 150x15, SKU  
3620115015




**Flachstahl**  
**Flachstahl, warmgewalzt, allseitig  
maschinell geschliffen Korn 320, in Längen  
von 6000-6200 mm**  
Unique-Id: SF4301K 60x8, Ausführung: warmge-  
walzt, allseitig geschliffen, Oberflächenschutz: Plas-  
tikschläuche, Werkstoff: 1.4301, Materialart: Edelstahl  
rostbeständig, Breite mm: 60, Dicke mm: 8, SKU  
3620106008



**Flachstahl**  
**Flachstahl, warmgewalzt, allseitig  
maschinell geschliffen Korn 320, in Längen  
von 6000-6200 mm**  
Dicke mm: 10, Ausführung: warmgewalzt, allseitig  
geschliffen, Oberflächenschutz: Plastikschläuche, Werk-  
stoff: 1.4301, Breite mm: 120, Materialart: Edel-  
stahl rostbeständig, Unique-Id: SF4301K 120x10, SKU  
3620112010



**Flachstahl**  
**Flachstahl, warmgewalzt, allseitig  
maschinell geschliffen Korn 320, in Längen  
von 6000-6200 mm**  
Breite mm: 50, Ausführung: warmgewalzt, allseitig  
geschliffen, Oberflächenschutz: Plastikschläuche, Werk-  
stoff: 1.4301, Dicke mm: 15, Materialart: Edelstahl rost-  
beständig, Unique-Id: SF4301K 50x15, SKU 3620105015




**Flachstahl**  
**Flachstahl, warmgewalzt, allseitig  
maschinell geschliffen Korn 320, in Längen  
von 6000-6200 mm**  
Unique-Id: SF4301K 100x8, Ausführung: warmge-  
walzt, allseitig geschliffen, Oberflächenschutz: Plas-  
tikschläuche, Werkstoff: 1.4301, Materialart: Edelstahl  
rostbeständig, Dicke mm: 8, Breite mm: 100, SKU  
3620110008



**Flachstahl**  
**Flachstahl, warmgewalzt, allseitig  
maschinell geschliffen Korn 320, in Längen  
von 6000-6200 mm**  
Dicke mm: 6, Ausführung: warmgewalzt, allseitig  
geschliffen, Oberflächenschutz: Plastikschläuche, Werk-  
stoff: 1.4301, Unique-Id: SF4301K 40x6, Materi-  
alart: Edelstahl rostbeständig, Breite mm: 40, SKU  
3620004006






**Flachstahl**  
**Flachstahl, warmgewalzt, allseitig**  
**maschinell geschliffen Korn 320, in Längen**  
**von 6000-6200 mm**

Dicke mm: 10, Ausführung: warmgewalzt, allseitig geschliffen, Oberflächenschutz: Plastikschläuche, Werkstoff: 1.4301, Materialart: Edelstahl rostbeständig, Breite mm: 100, Unique-Id: SF4301K 100x10, SKU 3620110010



**KOHLER**




**Flachstahl**  
**Flachstahl, warmgewalzt, allseitig**  
**maschinell geschliffen Korn 320, in Längen**  
**von 6000-6200 mm**

Dicke mm: 10, Ausführung: warmgewalzt, allseitig geschliffen, Oberflächenschutz: Plastikschläuche, Werkstoff: 1.4301, Materialart: Edelstahl rostbeständig, Breite mm: 40, Unique-Id: SF4301K 40x10, SKU 3620104010



**KOHLER**




**Flachstahl**  
**Flachstahl, warmgewalzt, allseitig**  
**maschinell geschliffen Korn 320, in Längen**  
**von 6000-6200 mm**

Dicke mm: 10, Ausführung: warmgewalzt, allseitig geschliffen, Oberflächenschutz: Plastikschläuche, Werkstoff: 1.4301, Materialart: Edelstahl rostbeständig, Unique-Id: SF4301K 20x10, Breite mm: 20, SKU 3620102010



**KOHLER**




**Flachstahl**  
**Flachstahl, warmgewalzt, allseitig**  
**maschinell geschliffen Korn 320, in Längen**  
**von 6000-6200 mm**

Dicke mm: 6, Ausführung: warmgewalzt, allseitig geschliffen, Oberflächenschutz: Plastikschläuche, Werkstoff: 1.4301, Materialart: Edelstahl rostbeständig, Breite mm: 100, Unique-Id: SF4301K 100x6, SKU 3620010006



**KOHLER**




**Flachstahl**  
**Flachstahl, warmgewalzt, allseitig**  
**maschinell geschliffen Korn 320, in Längen**  
**von 6000-6200 mm**

Ausführung: warmgewalzt, allseitig geschliffen, Oberflächenschutz: Plastikschläuche, Werkstoff: 1.4301, Materialart: Edelstahl rostbeständig, Dicke mm: 5, Breite mm: 80, Unique-Id: SF4301K 80x5, SKU 3620008005



**KOHLER**




**Flachstahl**  
**Flachstahl, warmgewalzt, allseitig**  
**maschinell geschliffen Korn 320, in Längen**  
**von 6000-6200 mm**

Dicke mm: 6, Ausführung: warmgewalzt, allseitig geschliffen, Oberflächenschutz: Plastikschläuche, Werkstoff: 1.4301, Materialart: Edelstahl rostbeständig, Breite mm: 25, Unique-Id: SF4301K 25x6, SKU 3620002506



**KOHLER**




**Flachstahl**  
**Flachstahl, warmgewalzt, allseitig**  
**maschinell geschliffen Korn 320, in Längen**  
**von 6000-6200 mm**

Dicke mm: 10, Ausführung: warmgewalzt, allseitig geschliffen, Oberflächenschutz: Plastikschläuche, Werkstoff: 1.4301, Breite mm: 90, Materialart: Edelstahl rostbeständig, Unique-Id: SF4301K 90x10, SKU 3620109010



**KOHLER**



**Flachstahl**  
**Flachstahl, warmgewalzt, allseitig**  
**maschinell geschliffen Korn 320, in Längen**  
**von 6000-6200 mm**

Ausführung: warmgewalzt, allseitig geschliffen, Oberflächenschutz: Plastikschläuche, Werkstoff: 1.4301, Dicke mm: 12, Materialart: Edelstahl rostbeständig, Breite mm: 40, Unique-Id: SF4301K 40x12, SKU 3620104012



**KOHLER**