




**K-231**  
**Senkkopf-Spannplattenschraube mit Innensechsrund Ganzgewinde / Teilgewinde**  
Ausßen-Ø mm: 10, Werkstoff: A2, Länge mm: 140,  
Unique-Id: K231-10x140, Materialart: Edelstahl rostbeständig, SKU 5158210140



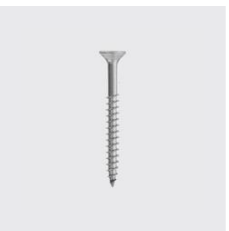
**KOHLER**



**K-231**  
**Senkkopf-Spannplattenschraube mit Innensechsrund Ganzgewinde / Teilgewinde**  
Unique-Id: K231-3x20, Werkstoff: A2, Ausßen-Ø mm: 3, Materialart: Edelstahl rostbeständig, Länge mm: 20, SKU 5158230020




**KOHLER**



**K-231**  
**Senkkopf-Spannplattenschraube mit Innensechsrund Ganzgewinde / Teilgewinde**  
Ausßen-Ø mm: 10, Länge mm: 120, Unique-Id: K231-10x120, Werkstoff: A2, Materialart: Edelstahl rostbeständig, SKU 5158210120




**KOHLER**



**K-231**  
**Senkkopf-Spannplattenschraube mit Innensechsrund Ganzgewinde / Teilgewinde**  
Werkstoff: A2, Ausßen-Ø mm: 3, Länge mm: 16, Materialart: Edelstahl rostbeständig, Unique-Id: K231-3x16, SKU 5158230016




**KOHLER**



**K-231**  
**Senkkopf-Spannplattenschraube mit Innensechsrund Ganzgewinde / Teilgewinde**  
Ausßen-Ø mm: 10, Unique-Id: K231-10x100, Werkstoff: A2, Materialart: Edelstahl rostbeständig, Länge mm: 100, SKU 5158210100




**KOHLER**



**K-231**  
**Senkkopf-Spannplattenschraube mit Innensechsrund Ganzgewinde / Teilgewinde**  
Ausßen-Ø mm: 10, Werkstoff: A2, Länge mm: 200, Materialart: Edelstahl rostbeständig, Unique-Id: K231-10x200, SKU 5158210200




**KOHLER**



**K-231**  
**Senkkopf-Spannplattenschraube mit Innensechsrund Ganzgewinde / Teilgewinde**  
Ausßen-Ø mm: 10, Unique-Id: K231-10x80, Werkstoff: A2, Länge mm: 80, Materialart: Edelstahl rostbeständig, SKU 5158210080




**KOHLER**



**K-231**  
**Senkkopf-Spannplattenschraube mit Innensechsrund Ganzgewinde / Teilgewinde**  
Ausßen-Ø mm: 10, Werkstoff: A2, Materialart: Edelstahl rostbeständig, Länge mm: 180, Unique-Id: K231-10x180, SKU 5158210180




**KOHLER**



**K-231**  
**Senkkopf-Spannplattenschraube mit Innensechsrund Ganzgewinde / Teilgewinde**  
Ausßen-Ø mm: 10, Werkstoff: A2, Länge mm: 60, Materialart: Edelstahl rostbeständig, Unique-Id: K231-10x60, SKU 5158210060



**KOHLER**



**K-231**  
**Senkkopf-Spannplattenschraube mit Innensechsrund Ganzgewinde / Teilgewinde**  
Ausßen-Ø mm: 10, Unique-Id: K231-10x160, Werkstoff: A2, Länge mm: 160, Materialart: Edelstahl rostbeständig, SKU 5158210160




**KOHLER**



**K-231**  
**Senkkopf-Spanplattenschraube mit Innensechsrund Ganzgewinde / Teilgewinde**  
Werkstoff: A2, Aussen-Ø mm: 3,5, Materialart: Edelstahl rostbeständig, Unique-Id: K231-3.5x20, Länge mm: 20, SKU 5158235020



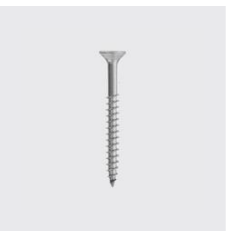
**KOHLER**



**K-231**  
**Senkkopf-Spanplattenschraube mit Innensechsrund Ganzgewinde / Teilgewinde**  
Unique-Id: K231-3.5x50, Werkstoff: A2, Länge mm: 50, Aussen-Ø mm: 3,5, Materialart: Edelstahl rostbeständig, SKU 5158235050




**KOHLER**



**K-231**  
**Senkkopf-Spanplattenschraube mit Innensechsrund Ganzgewinde / Teilgewinde**  
Unique-Id: K231-3.5x16, Werkstoff: A2, Länge mm: 16, Aussen-Ø mm: 3,5, Materialart: Edelstahl rostbeständig, SKU 5158235016




**KOHLER**



**K-231**  
**Senkkopf-Spanplattenschraube mit Innensechsrund Ganzgewinde / Teilgewinde**  
Länge mm: 40, Unique-Id: K231-3.5x40, Werkstoff: A2, Aussen-Ø mm: 3,5, Materialart: Edelstahl rostbeständig, SKU 5158235040




**KOHLER**



**K-231**  
**Senkkopf-Spanplattenschraube mit Innensechsrund Ganzgewinde / Teilgewinde**  
Länge mm: 40, Werkstoff: A2, Aussen-Ø mm: 3, Unique-Id: K231-3x40, Materialart: Edelstahl rostbeständig, SKU 5158230040




**KOHLER**



**K-231**  
**Senkkopf-Spanplattenschraube mit Innensechsrund Ganzgewinde / Teilgewinde**  
Länge mm: 35, Werkstoff: A2, Aussen-Ø mm: 3,5, Unique-Id: K231-3.5x35, Materialart: Edelstahl rostbeständig, SKU 5158235035




**KOHLER**



**K-231**  
**Senkkopf-Spanplattenschraube mit Innensechsrund Ganzgewinde / Teilgewinde**  
Länge mm: 30, Werkstoff: A2, Aussen-Ø mm: 3, Unique-Id: K231-3x30, Materialart: Edelstahl rostbeständig, SKU 5158230030




**KOHLER**



**K-231**  
**Senkkopf-Spanplattenschraube mit Innensechsrund Ganzgewinde / Teilgewinde**  
Länge mm: 30, Werkstoff: A2, Unique-Id: K231-3.5x30, Aussen-Ø mm: 3,5, Materialart: Edelstahl rostbeständig, SKU 5158235030




**KOHLER**



**K-231**  
**Senkkopf-Spanplattenschraube mit Innensechsrund Ganzgewinde / Teilgewinde**  
Werkstoff: A2, Aussen-Ø mm: 3, Länge mm: 25, Materialart: Edelstahl rostbeständig, Unique-Id: K231-3x25, SKU 5158230025



**KOHLER**




**K-231**  
**Senkkopf-Spanplattenschraube mit Innensechsrund Ganzgewinde / Teilgewinde**  
Werkstoff: A2, Unique-Id: K231-3.5x25, Länge mm: 25, Aussen-Ø mm: 3,5, Materialart: Edelstahl rostbeständig, SKU 5158235025



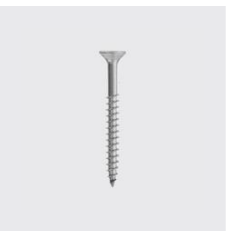
**KOHLER**




**K-231**  
**Senkkopf-Spanplattenschraube mit Innensechsrund Ganzgewinde / Teilgewinde**  
Länge mm: 35, Werkstoff: A2, Unique-Id: K231-4x35, Ausßen-Ø mm: 4, Materialart: Edelstahl rostbeständig, SKU 5158240035




**K-231**  
**Senkkopf-Spanplattenschraube mit Innensechsrund Ganzgewinde / Teilgewinde**  
Unique-Id: K231-4,5x25, Werkstoff: A2, Länge mm: 25, Ausßen-Ø mm: 4,5, Materialart: Edelstahl rostbeständig, SKU 5158245025




**K-231**  
**Senkkopf-Spanplattenschraube mit Innensechsrund Ganzgewinde / Teilgewinde**  
Länge mm: 30, Werkstoff: A2, Ausßen-Ø mm: 4, Unique-Id: K231-4x30, Materialart: Edelstahl rostbeständig, SKU 5158240030




**K-231**  
**Senkkopf-Spanplattenschraube mit Innensechsrund Ganzgewinde / Teilgewinde**  
Werkstoff: A2, Länge mm: 60, Ausßen-Ø mm: 4, Materialart: Edelstahl rostbeständig, Unique-Id: K231-4x60, SKU 5158240060




**K-231**  
**Senkkopf-Spanplattenschraube mit Innensechsrund Ganzgewinde / Teilgewinde**  
Werkstoff: A2, Länge mm: 25, Ausßen-Ø mm: 4, Unique-Id: K231-4x25, Materialart: Edelstahl rostbeständig, SKU 5158240025




**K-231**  
**Senkkopf-Spanplattenschraube mit Innensechsrund Ganzgewinde / Teilgewinde**  
Unique-Id: K231-4x50, Werkstoff: A2, Länge mm: 50, Ausßen-Ø mm: 4, Materialart: Edelstahl rostbeständig, SKU 5158240050




**K-231**  
**Senkkopf-Spanplattenschraube mit Innensechsrund Ganzgewinde / Teilgewinde**  
Unique-Id: K231-4x20, Werkstoff: A2, Ausßen-Ø mm: 4, Materialart: Edelstahl rostbeständig, Länge mm: 20, SKU 5158240020



**K-231**  
**Senkkopf-Spanplattenschraube mit Innensechsrund Ganzgewinde / Teilgewinde**  
Länge mm: 45, Werkstoff: A2, Ausßen-Ø mm: 4, Unique-Id: K231-4x45, Materialart: Edelstahl rostbeständig, SKU 5158240045



**K-231**  
**Senkkopf-Spanplattenschraube mit Innensechsrund Ganzgewinde / Teilgewinde**  
Werkstoff: A2, Länge mm: 16, Ausßen-Ø mm: 4, Unique-Id: K231-4x16, Materialart: Edelstahl rostbeständig, SKU 5158240016




**K-231**  
**Senkkopf-Spanplattenschraube mit Innensechsrund Ganzgewinde / Teilgewinde**  
Länge mm: 40, Werkstoff: A2, Unique-Id: K231-4x40, Ausßen-Ø mm: 4, Materialart: Edelstahl rostbeständig, SKU 5158240040

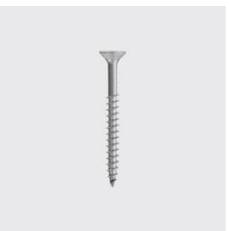





**K-231**  
**Senkkopf-Spanplattenschraube mit Innensechsrund Ganzgewinde / Teilgewinde**  
Werkstoff: A2, Länge mm: 50, Unique-Id: K231-4-5x50, Aussen-Ø mm: 4,5, Materialart: Edelstahl rostbeständig, SKU 5158245050




**K-231**  
**Senkkopf-Spanplattenschraube mit Innensechsrund Ganzgewinde / Teilgewinde**  
Länge mm: 30, Werkstoff: A2, Unique-Id: K231-5x30, Aussen-Ø mm: 5, Materialart: Edelstahl rostbeständig, SKU 5158250030




**K-231**  
**Senkkopf-Spanplattenschraube mit Innensechsrund Ganzgewinde / Teilgewinde**  
Länge mm: 45, Werkstoff: A2, Aussen-Ø mm: 4,5, Unique-Id: K231-4-5x45, Materialart: Edelstahl rostbeständig, SKU 5158245045




**K-231**  
**Senkkopf-Spanplattenschraube mit Innensechsrund Ganzgewinde / Teilgewinde**  
Unique-Id: K231-5x25, Werkstoff: A2, Länge mm: 25, Aussen-Ø mm: 5, Materialart: Edelstahl rostbeständig, SKU 5158250025




**K-231**  
**Senkkopf-Spanplattenschraube mit Innensechsrund Ganzgewinde / Teilgewinde**  
Länge mm: 40, Werkstoff: A2, Unique-Id: K231-4-5x40, Aussen-Ø mm: 4,5, Materialart: Edelstahl rostbeständig, SKU 5158245040




**K-231**  
**Senkkopf-Spanplattenschraube mit Innensechsrund Ganzgewinde / Teilgewinde**  
Werkstoff: A2, Länge mm: 80, Aussen-Ø mm: 4,5, Unique-Id: K231-4-5x80, Materialart: Edelstahl rostbeständig, SKU 5158245080




**K-231**  
**Senkkopf-Spanplattenschraube mit Innensechsrund Ganzgewinde / Teilgewinde**  
Länge mm: 35, Werkstoff: A2, Unique-Id: K231-4-5x35, Aussen-Ø mm: 4,5, Materialart: Edelstahl rostbeständig, SKU 5158245035



**K-231**  
**Senkkopf-Spanplattenschraube mit Innensechsrund Ganzgewinde / Teilgewinde**  
Werkstoff: A2, Länge mm: 70, Unique-Id: K231-4-5x70, Aussen-Ø mm: 4,5, Materialart: Edelstahl rostbeständig, SKU 5158245070



**K-231**  
**Senkkopf-Spanplattenschraube mit Innensechsrund Ganzgewinde / Teilgewinde**  
Länge mm: 30, Werkstoff: A2, Aussen-Ø mm: 4,5, Materialart: Edelstahl rostbeständig, Unique-Id: K231-4-5x30, SKU 5158245030



**K-231**  
**Senkkopf-Spanplattenschraube mit Innensechsrund Ganzgewinde / Teilgewinde**  
Unique-Id: K231-4-5x60, Werkstoff: A2, Länge mm: 60, Aussen-Ø mm: 4,5, Materialart: Edelstahl rostbeständig, SKU 5158245060

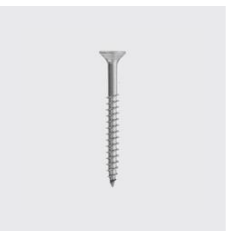





**K-231**  
**Senkkopf-Spanplattenschraube mit Innensechsrund Ganzgewinde / Teilgewinde**  
Werkstoff: A2, Länge mm: 60, Aussen-Ø mm: 5, Materialart: Edelstahl rostbeständig, Unique-Id: K231-5x60, SKU 5158250060




**K-231**  
**Senkkopf-Spanplattenschraube mit Innensechsrund Ganzgewinde / Teilgewinde**  
Länge mm : 120, Werkstoff: A2, Aussen-Ø mm: 5, Unique-Id: K231-5x120, Materialart: Edelstahl rostbeständig, SKU 5158250120




**K-231**  
**Senkkopf-Spanplattenschraube mit Innensechsrund Ganzgewinde / Teilgewinde**  
Werkstoff: A2, Länge mm: 50, Aussen-Ø mm: 5, Unique-Id: K231-5x50, Materialart: Edelstahl rostbeständig, SKU 5158250050




**K-231**  
**Senkkopf-Spanplattenschraube mit Innensechsrund Ganzgewinde / Teilgewinde**  
Werkstoff: A2, Aussen-Ø mm: 5, Unique-Id: K231-5x100, Materialart: Edelstahl rostbeständig, Länge mm: 100, SKU 5158250100




**K-231**  
**Senkkopf-Spanplattenschraube mit Innensechsrund Ganzgewinde / Teilgewinde**  
Länge mm: 45, Werkstoff: A2, Aussen-Ø mm: 5, Materialart: Edelstahl rostbeständig, Unique-Id: K231-5x45, SKU 5158250045




**K-231**  
**Senkkopf-Spanplattenschraube mit Innensechsrund Ganzgewinde / Teilgewinde**  
Unique-Id: K231-5x90, Werkstoff: A2, Aussen-Ø mm: 5, Länge mm: 90, Materialart: Edelstahl rostbeständig, SKU 5158250090




**K-231**  
**Senkkopf-Spanplattenschraube mit Innensechsrund Ganzgewinde / Teilgewinde**  
Länge mm: 40, Werkstoff: A2, Unique-Id: K231-5x40, Aussen-Ø mm: 5, Materialart: Edelstahl rostbeständig, SKU 5158250040



**K-231**  
**Senkkopf-Spanplattenschraube mit Innensechsrund Ganzgewinde / Teilgewinde**  
Werkstoff: A2, Länge mm: 80, Unique-Id: K231-5x80, Aussen-Ø mm: 5, Materialart: Edelstahl rostbeständig, SKU 5158250080



**K-231**  
**Senkkopf-Spanplattenschraube mit Innensechsrund Ganzgewinde / Teilgewinde**  
Länge mm: 35, Werkstoff: A2, Aussen-Ø mm: 5, Materialart: Edelstahl rostbeständig, Unique-Id: K231-5x35, SKU 5158250035



**K-231**  
**Senkkopf-Spanplattenschraube mit Innensechsrund Ganzgewinde / Teilgewinde**  
Werkstoff: A2, Länge mm: 70, Unique-Id: K231-5x70, Aussen-Ø mm: 5, Materialart: Edelstahl rostbeständig, SKU 5158250070

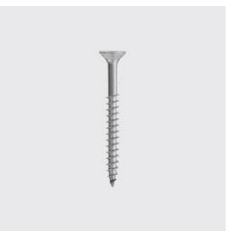




**K-231**  
**Senkkopf-Spanplattenschraube mit Innensechsrund Ganzgewinde / Teilgewinde**  
Unique-Id: K231-6x60, Werkstoff: A2, Länge mm: 60, Materialart: Edelstahl rostbeständig, Aussen-Ø mm: 6, SKU 5158260060




**K-231**  
**Senkkopf-Spanplattenschraube mit Innensechsrund Ganzgewinde / Teilgewinde**  
Länge mm : 120, Unique-Id: K231-6x120, Werkstoff: A2, Materialart: Edelstahl rostbeständig, Aussen-Ø mm: 6, SKU 5158260120




**K-231**  
**Senkkopf-Spanplattenschraube mit Innensechsrund Ganzgewinde / Teilgewinde**  
Unique-Id: K231-6x50, Werkstoff: A2, Länge mm: 50, Materialart: Edelstahl rostbeständig, Aussen-Ø mm: 6, SKU 5158260050




**K-231**  
**Senkkopf-Spanplattenschraube mit Innensechsrund Ganzgewinde / Teilgewinde**  
Unique-Id: K231-6x100, Werkstoff: A2, Materialart: Edelstahl rostbeständig, Länge mm: 100, Aussen-Ø mm: 6, SKU 5158260100




**K-231**  
**Senkkopf-Spanplattenschraube mit Innensechsrund Ganzgewinde / Teilgewinde**  
Länge mm: 45, Unique-Id: K231-6x45, Werkstoff: A2, Materialart: Edelstahl rostbeständig, Aussen-Ø mm: 6, SKU 5158260045




**K-231**  
**Senkkopf-Spanplattenschraube mit Innensechsrund Ganzgewinde / Teilgewinde**  
Unique-Id: K231-6x90, Werkstoff: A2, Länge mm: 90, Materialart: Edelstahl rostbeständig, Aussen-Ø mm: 6, SKU 5158260090




**K-231**  
**Senkkopf-Spanplattenschraube mit Innensechsrund Ganzgewinde / Teilgewinde**  
Länge mm: 40, Unique-Id: K231-6x40, Werkstoff: A2, Materialart: Edelstahl rostbeständig, Aussen-Ø mm: 6, SKU 5158260040



**K-231**  
**Senkkopf-Spanplattenschraube mit Innensechsrund Ganzgewinde / Teilgewinde**  
Werkstoff: A2, Länge mm: 80, Unique-Id: K231-6x80, Materialart: Edelstahl rostbeständig, Aussen-Ø mm: 6, SKU 5158260080



**K-231**  
**Senkkopf-Spanplattenschraube mit Innensechsrund Ganzgewinde / Teilgewinde**  
Länge mm: 30, Werkstoff: A2, Materialart: Edelstahl rostbeständig, Aussen-Ø mm: 6, Unique-Id: K231-6x30, SKU 5158260030



**K-231**  
**Senkkopf-Spanplattenschraube mit Innensechsrund Ganzgewinde / Teilgewinde**  
Werkstoff: A2, Länge mm: 70, Unique-Id: K231-6x70, Materialart: Edelstahl rostbeständig, Aussen-Ø mm: 6, SKU 5158260070





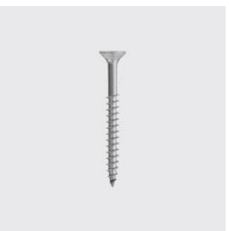
**K-231**

**Senkkopf-Spanplattenschraube mit Innensechsrund Ganzgewinde / Teilgewinde**

Unique-Id: K231-8x140, Werkstoff: A2, Länge mm: 140, Materialart: Edelstahl rostbeständig, Aussen-Ø mm: 8, SKU 5158280140



**KOHLER**




**K-231**

**Senkkopf-Spanplattenschraube mit Innensechsrund Ganzgewinde / Teilgewinde**

Länge mm: 120, Unique-Id: K231-8x120, Werkstoff: A2, Materialart: Edelstahl rostbeständig, Aussen-Ø mm: 8, SKU 5158280120



**KOHLER**




**K-231**

**Senkkopf-Spanplattenschraube mit Innensechsrund Ganzgewinde / Teilgewinde**

Unique-Id: K231-8x100, Werkstoff: A2, Materialart: Edelstahl rostbeständig, Länge mm: 100, Aussen-Ø mm: 8, SKU 5158280100



**KOHLER**




**K-231**

**Senkkopf-Spanplattenschraube mit Innensechsrund Ganzgewinde / Teilgewinde**

Unique-Id: K231-8x80, Werkstoff: A2, Länge mm: 80, Materialart: Edelstahl rostbeständig, Aussen-Ø mm: 8, SKU 5158280080



**KOHLER**



**K-231**

**Senkkopf-Spanplattenschraube mit Innensechsrund Ganzgewinde / Teilgewinde**

Unique-Id: K231-8x60, Werkstoff: A2, Länge mm: 60, Materialart: Edelstahl rostbeständig, Aussen-Ø mm: 8, SKU 5158280060



**KOHLER**




**K-231**

**Senkkopf-Spanplattenschraube mit Innensechsrund Ganzgewinde / Teilgewinde**

Unique-Id: K231-8x160, Werkstoff: A2, Länge mm: 160, Materialart: Edelstahl rostbeständig, Aussen-Ø mm: 8, SKU 5158280160



**KOHLER**




**K-231**

**Senkkopf-Spanplattenschraube mit Innensechsrund Ganzgewinde / Teilgewinde**

Werkstoff: A2, Länge mm: 200, Unique-Id: K231-8x200, Materialart: Edelstahl rostbeständig, Aussen-Ø mm: 8, SKU 5158280200



**KOHLER**




**K-231**

**Senkkopf-Spanplattenschraube mit Innensechsrund Ganzgewinde / Teilgewinde**

Werkstoff: A2, Unique-Id: K231-8x180, Materialart: Edelstahl rostbeständig, Länge mm: 180, Aussen-Ø mm: 8, SKU 5158280180



**KOHLER**




**K-231**

**Senkkopf-Spanplattenschraube mit Innensechsrund Ganzgewinde / Teilgewinde**

Werkstoff: A2, Unique-Id: K231-8x100, Materialart: Edelstahl rostbeständig, Länge mm: 100, Aussen-Ø mm: 8, SKU 5158280100



**KOHLER**



**K-231**

**Senkkopf-Spanplattenschraube mit Innensechsrund Ganzgewinde / Teilgewinde**

Unique-Id: K231-8x150, Werkstoff: A2, Länge mm: 150, Materialart: Edelstahl rostbeständig, Aussen-Ø mm: 8, SKU 5158280150



**KOHLER**