





R-340
Kupplung STRAUB-FLEX 2, PN6-PN16, EPDM/ES
 für Rohr mm: 356, Unique-Id: R340 356, Werkstoff: 1.4404, Materialart: Edelstahl rostbeständig, SKU 176833620




R-340
Kupplung STRAUB-FLEX 2, PN6-PN16, EPDM/ES
 Unique-Id: R340 204, Werkstoff: 1.4404, für Rohr mm: 204, Materialart: Edelstahl rostbeständig, SKU 176833500




R-340
Kupplung STRAUB-FLEX 2, PN6-PN16, EPDM/ES
 Werkstoff: 1.4404, Unique-Id: R340 304, Materialart: Edelstahl rostbeständig, für Rohr mm: 304, SKU 176833580




R-340
Kupplung STRAUB-FLEX 2, PN6-PN16, EPDM/ES
 Werkstoff: 1.4404, für Rohr mm: 323.9, Unique-Id: R340 323.9, Materialart: Edelstahl rostbeständig, SKU 176833600




R-340
Kupplung STRAUB-FLEX 2, PN6-PN16, EPDM/ES
 für Rohr mm: 273, Werkstoff: 1.4404, Unique-Id: R340 273, Materialart: Edelstahl rostbeständig, SKU 176833560




R-340
Kupplung STRAUB-FLEX 2, PN6-PN16, EPDM/ES
 Werkstoff: 1.4404, für Rohr mm: 608, Unique-Id: R340 608, Materialart: Edelstahl rostbeständig, SKU 176833680



R-340
Kupplung STRAUB-FLEX 2, PN6-PN16, EPDM/ES
 für Rohr mm: 254, Unique-Id: R340 254, Werkstoff: 1.4404, Materialart: Edelstahl rostbeständig, SKU 176833540



R-340
Kupplung STRAUB-FLEX 2, PN6-PN16, EPDM/ES
 Werkstoff: 1.4404, Unique-Id: R340 506, für Rohr mm: 506, Materialart: Edelstahl rostbeständig, SKU 176833660



R-340
Kupplung STRAUB-FLEX 2, PN6-PN16, EPDM/ES
 für Rohr mm: 219.1, Unique-Id: R340 219.1, Werkstoff: 1.4404, Materialart: Edelstahl rostbeständig, SKU 176833520



R-340
Kupplung STRAUB-FLEX 2, PN6-PN16, EPDM/ES
 Unique-Id: R340 406, für Rohr mm: 406, Werkstoff: 1.4404, Materialart: Edelstahl rostbeständig, SKU 176833640

