





DIN 912
**Zylinderschraube mit Innensechskant,
ohne Schaft DIN 912**
Gewinde: M20, Unique-Id: D912+20x50, Materialart:
Edelstahl rostbeständig, Länge mm: 50, Werkstoff: A4,
SKU 5140420050




DIN 912
**Zylinderschraube mit Innensechskant,
ohne Schaft DIN 912**
Länge mm: 16, Materialart: Edelstahl rostbeständig,
Unique-Id: D912+5x16, Gewinde: M5, Werkstoff: A4, SKU
5140405016




DIN 912
**Zylinderschraube mit Innensechskant,
ohne Schaft DIN 912**
Länge mm: 16, Unique-Id: D912+10x16, Gewinde: M10,
Materialart: Edelstahl rostbeständig, Werkstoff: A4, SKU
5140410016




DIN 912
**Zylinderschraube mit Innensechskant,
ohne Schaft DIN 912**
Gewinde: M20, Unique-Id: D912-20x40, Materialart:
Edelstahl rostbeständig, Länge mm: 40, Werkstoff: A2,
SKU 5140220040




DIN 912
**Zylinderschraube mit Innensechskant,
ohne Schaft DIN 912**
Länge mm: 30, Unique-Id: D912+8x30, Materialart: Edel-
stahl rostbeständig, Gewinde: M8, Werkstoff: A4, SKU
5140408030




DIN 912
**Zylinderschraube mit Innensechskant,
ohne Schaft DIN 912**
Länge mm: 14, Unique-Id: D912-6x14, Gewinde: M6,
Materialart: Edelstahl rostbeständig, Werkstoff: A2, SKU
5140206014




DIN 912
**Zylinderschraube mit Innensechskant,
ohne Schaft DIN 912**
Gewinde: M20, Länge mm: 70, Materialart: Edelstahl
rostbeständig, Unique-Id: D912-20x70, Werkstoff: A2,
SKU 5140220070



DIN 912
**Zylinderschraube mit Innensechskant,
ohne Schaft DIN 912**
Länge mm: 14, Gewinde: M6, Materialart: Edelstahl ros-
tbeständig, Unique-Id: D912+6x14, Werkstoff: A4, SKU
5140406014



DIN 912
**Zylinderschraube mit Innensechskant,
ohne Schaft DIN 912**
Gewinde: M6, Länge mm: 30, Unique-Id: D912+6x30,
Materialart: Edelstahl rostbeständig, Werkstoff: A4, SKU
5140406030



DIN 912
**Zylinderschraube mit Innensechskant,
ohne Schaft DIN 912**
Länge mm: 12, Gewinde: M6, Materialart: Edelstahl ros-
tbeständig, Werkstoff: A4, Unique-Id: D912+6x12, SKU
5140406012





DIN 912
**Zylinderschraube mit Innensechskant,
ohne Schaft DIN 912**
Unique-Id: D912-5x16, Länge mm: 16, Materialart: Edel-
stahl rostbeständig, Werkstoff: A2, Gewinde: M5, SKU
5140205016




KOHLER



DIN 912
**Zylinderschraube mit Innensechskant,
ohne Schaft DIN 912**
Gewinde: M20, Länge mm: 45, Unique-Id: D912-20x45,
Materialart: Edelstahl rostbeständig, Werkstoff: A2, SKU
5140220045




KOHLER



DIN 912
**Zylinderschraube mit Innensechskant,
ohne Schaft DIN 912**
Gewinde: M4, Materialart: Edelstahl rostbeständig,
Unique-Id: D912-4x6, Länge mm: 6, Werkstoff: A2, SKU
5140204006




KOHLER



DIN 912
**Zylinderschraube mit Innensechskant,
ohne Schaft DIN 912**
Unique-Id: D912-16x45, Länge mm: 45, Gewinde: M16,
Materialart: Edelstahl rostbeständig, Werkstoff: A2, SKU
5140216045




KOHLER



DIN 912
**Zylinderschraube mit Innensechskant,
ohne Schaft DIN 912**
Länge mm: 70, Materialart: Edelstahl rostbeständig,
Gewinde: M24, Werkstoff: A4, Unique-Id: D912+24x70,
SKU 5140424070




KOHLER



DIN 912
**Zylinderschraube mit Innensechskant,
ohne Schaft DIN 912**
Länge mm: 16, Unique-Id: D912-8x16, Materialart: Edel-
stahl rostbeständig, Gewinde: M8, Werkstoff: A2, SKU
5140208016




KOHLER



DIN 912
**Zylinderschraube mit Innensechskant,
ohne Schaft DIN 912**
Länge mm: 14, Unique-Id: D912+3x14, Gewinde: M3,
Materialart: Edelstahl rostbeständig, Werkstoff: A4, SKU
5140403014




KOHLER



DIN 912
**Zylinderschraube mit Innensechskant,
ohne Schaft DIN 912**
Gewinde: M6, Länge mm: 16, Materialart: Edelstahl ros-
tbeständig, Unique-Id: D912-6x16, Werkstoff: A2, SKU
5140206016




KOHLER



DIN 912
**Zylinderschraube mit Innensechskant,
ohne Schaft DIN 912**
Länge mm: 30, Unique-Id: D912+10x30, Gewinde: M10,
Materialart: Edelstahl rostbeständig, Werkstoff: A4, SKU
5140410030



KOHLER




DIN 912
**Zylinderschraube mit Innensechskant,
ohne Schaft DIN 912**
Gewinde: M6, Unique-Id: D912-6x10, Materialart: Edel-
stahl rostbeständig, Länge mm: 10, Werkstoff: A2, SKU
5140206010




KOHLER




DIN 912
**Zylinderschraube mit Innensechskant,
 ohne Schaft DIN 912**
 Gewinde: M10, Materialart: Edelstahl rostbeständig,
 Länge mm: 35, Werkstoff: A4, Unique-Id: D912+10x35,
 SKU 5140410035




DIN 912
**Zylinderschraube mit Innensechskant,
 ohne Schaft DIN 912**
 Gewinde: M3, Materialart: Edelstahl rostbeständig, Länge
 mm: 8, Unique-Id: D912-3x8, Werkstoff: A2, SKU
 5140203008




DIN 912
**Zylinderschraube mit Innensechskant,
 ohne Schaft DIN 912**
 Länge mm: 20, Unique-Id: D912+10x20, Gewinde: M10,
 Materialart: Edelstahl rostbeständig, Werkstoff: A4, SKU
 5140410020




DIN 912
**Zylinderschraube mit Innensechskant,
 ohne Schaft DIN 912**
 Gewinde: M3, Materialart: Edelstahl rostbeständig, Länge
 mm: 5, Unique-Id: D912-3x5, Werkstoff: A2, SKU
 5140203005




DIN 912
**Zylinderschraube mit Innensechskant,
 ohne Schaft DIN 912**
 Länge mm: 20, Unique-Id: D912+5x20, Materialart: Edel-
 stahl rostbeständig, Gewinde: M5, Werkstoff: A4, SKU
 5140405020




DIN 912
**Zylinderschraube mit Innensechskant,
 ohne Schaft DIN 912**
 Länge mm: 4, Gewinde: M3, Materialart: Edelstahl ros-
 tbeständig, Unique-Id: D912-3x4, Werkstoff: A2, SKU
 5140203004




DIN 912
**Zylinderschraube mit Innensechskant,
 ohne Schaft DIN 912**
 Länge mm: 12, Unique-Id: D912+5x12, Materialart: Edel-
 stahl rostbeständig, Gewinde: M5, Werkstoff: A4, SKU
 5140405012



DIN 912
**Zylinderschraube mit Innensechskant,
 ohne Schaft DIN 912**
 Unique-Id: D912-2-2x80, Materialart: Edelstahl rost-
 beständig, Gewinde: M2+, Länge mm: 80, Werkstoff: A4,
 SKU 5140424080



DIN 912
**Zylinderschraube mit Innensechskant,
 ohne Schaft DIN 912**
 Länge mm: 12, Gewinde: M4, Materialart: Edelstahl ros-
 tbeständig, Unique-Id: D912+4x12, Werkstoff: A4, SKU
 5140404012



DIN 912
**Zylinderschraube mit Innensechskant,
 ohne Schaft DIN 912**
 Länge mm: 30, Unique-Id: D912+12x30, Gewinde: M12,
 Materialart: Edelstahl rostbeständig, Werkstoff: A4, SKU
 5140412030





DIN 912
**Zylinderschraube mit Innensechskant,
ohne Schaft DIN 912**
Länge mm: 12, Gewinde: M4, Materialart: Edelstahl rost-
beständig, Unique-Id: D912-4x12, Werkstoff: A2, SKU
5140204012




DIN 912
**Zylinderschraube mit Innensechskant,
ohne Schaft DIN 912**
Unique-Id: D912-5x10, Materialart: Edelstahl rost-
beständig, Länge mm: 10, Werkstoff: A2, Gewinde: M5,
SKU 5140205010




DIN 912
**Zylinderschraube mit Innensechskant,
ohne Schaft DIN 912**
Gewinde: M4, Materialart: Edelstahl rostbeständig,
Unique-Id: D912-4x8, Länge mm: 8, Werkstoff: A2, SKU
5140204008




DIN 912
**Zylinderschraube mit Innensechskant,
ohne Schaft DIN 912**
Materialart: Edelstahl rostbeständig, Länge mm: 8,
Werkstoff: A2, Gewinde: M5, Unique-Id: D912-5x8, SKU
5140205008



DIN 912
**Zylinderschraube mit Innensechskant,
ohne Schaft DIN 912**
Unique-Id: D912-3x16, Länge mm: 16, Gewinde: M3,
Materialart: Edelstahl rostbeständig, Werkstoff: A2, SKU
5140203016




DIN 912
**Zylinderschraube mit Innensechskant,
ohne Schaft DIN 912**
Länge mm: 25, Gewinde: M4, Materialart: Edelstahl rost-
beständig, Unique-Id: D912-4x25, Werkstoff: A2, SKU
5140204025



DIN 912
**Zylinderschraube mit Innensechskant,
ohne Schaft DIN 912**
Länge mm: 14, Unique-Id: D912-3x14, Gewinde: M3,
Materialart: Edelstahl rostbeständig, Werkstoff: A2, SKU
5140203014



DIN 912
**Zylinderschraube mit Innensechskant,
ohne Schaft DIN 912**
Gewinde: M4, Länge mm: 16, Materialart: Edelstahl rost-
beständig, Werkstoff: A2, Unique-Id: D912-4x16, SKU
5140204016



DIN 912
**Zylinderschraube mit Innensechskant,
ohne Schaft DIN 912**
Unique-Id: D912-3x10, Gewinde: M3, Materialart: Edel-
stahl rostbeständig, Länge mm: 10, Werkstoff: A2, SKU
5140203010



DIN 912
**Zylinderschraube mit Innensechskant,
ohne Schaft DIN 912**
Länge mm: 14, Gewinde: M4, Materialart: Edelstahl rost-
beständig, Werkstoff: A2, Unique-Id: D912-4x14, SKU
5140204014






DIN 912
**Zylinderschraube mit Innensechskant,
ohne Schaft DIN 912**
Gewinde: M6, Länge mm: 30, Unique-Id: D912-6x30,
Materialart: Edelstahl rostbeständig, Werkstoff: A2, SKU
5140206030




DIN 912
**Zylinderschraube mit Innensechskant,
ohne Schaft DIN 912**
Unique-Id: D912-10x16, Länge mm: 16, Gewinde: M10,
Materialart: Edelstahl rostbeständig, Werkstoff: A2, SKU
51402100116




DIN 912
**Zylinderschraube mit Innensechskant,
ohne Schaft DIN 912**
Länge mm: 25, Unique-Id: D912-6x25, Gewinde: M6,
Materialart: Edelstahl rostbeständig, Werkstoff: A2, SKU
5140206025




DIN 912
**Zylinderschraube mit Innensechskant,
ohne Schaft DIN 912**
Materialart: Edelstahl rostbeständig, Gewinde: M8, Länge
mm: 35, Unique-Id: D912-8x35, Werkstoff: A2, SKU
5140208035




DIN 912
**Zylinderschraube mit Innensechskant,
ohne Schaft DIN 912**
Länge mm: 18, Gewinde: M6, Materialart: Edelstahl ros-
tbeständig, Werkstoff: A2, Unique-Id: D912-6x18, SKU
5140206018




DIN 912
**Zylinderschraube mit Innensechskant,
ohne Schaft DIN 912**
Länge mm: 30, Materialart: Edelstahl rostbeständig,
Unique-Id: D912-8x30, Gewinde: M8, Werkstoff: A2, SKU
5140208030




DIN 912
**Zylinderschraube mit Innensechskant,
ohne Schaft DIN 912**
Länge mm: 25, Unique-Id: D912-5x25, Materialart: Edel-
stahl rostbeständig, Werkstoff: A2, Gewinde: M5, SKU
5140205025



DIN 912
**Zylinderschraube mit Innensechskant,
ohne Schaft DIN 912**
Länge mm: 20, Materialart: Edelstahl rostbeständig,
Unique-Id: D912-8x20, Gewinde: M8, Werkstoff: A2, SKU
5140208020



DIN 912
**Zylinderschraube mit Innensechskant,
ohne Schaft DIN 912**
Länge mm: 14, Unique-Id: D912-5x14, Materialart: Edel-
stahl rostbeständig, Werkstoff: A2, Gewinde: M5, SKU
5140205014



DIN 912
**Zylinderschraube mit Innensechskant,
ohne Schaft DIN 912**
Materialart: Edelstahl rostbeständig, Länge mm: 10,
Gewinde: M8, Werkstoff: A2, Unique-Id: D912-8x10, SKU
5140208010





DIN 912
**Zylinderschraube mit Innensechskant,
ohne Schaft DIN 912**
Unique-Id: D912-12x25, Länge mm: 25, Gewinde: M12,
Materialart: Edelstahl rostbeständig, Werkstoff: A2, SKU
5140212025




KOHLER



DIN 912
**Zylinderschraube mit Innensechskant,
ohne Schaft DIN 912**
Länge mm: 25, Unique-Id: D912-16x25, Gewinde: M16,
Materialart: Edelstahl rostbeständig, Werkstoff: A2, SKU
5140216025




KOHLER



DIN 912
**Zylinderschraube mit Innensechskant,
ohne Schaft DIN 912**
Länge mm: 20, Gewinde: M12, Unique-Id: D912-12x20,
Materialart: Edelstahl rostbeständig, Werkstoff: A2, SKU
5140212020




KOHLER



DIN 912
**Zylinderschraube mit Innensechskant,
ohne Schaft DIN 912**
Unique-Id: D912-14x50, Materialart: Edelstahl rost-
beständig, Länge mm: 50, Gewinde: M14, Werkstoff: A2,
SKU 5140214050




KOHLER



DIN 912
**Zylinderschraube mit Innensechskant,
ohne Schaft DIN 912**
Unique-Id: D912-10x35, Gewinde: M10, Materialart:
Edelstahl rostbeständig, Länge mm: 35, Werkstoff: A2,
SKU 5140210035




KOHLER



DIN 912
**Zylinderschraube mit Innensechskant,
ohne Schaft DIN 912**
Unique-Id: D912-12x50, Gewinde: M12, Materialart:
Edelstahl rostbeständig, Länge mm: 50, Werkstoff: A2,
SKU 5140212050




KOHLER



DIN 912
**Zylinderschraube mit Innensechskant,
ohne Schaft DIN 912**
Unique-Id: D912-10x30, Länge mm: 30, Gewinde: M10,
Materialart: Edelstahl rostbeständig, Werkstoff: A2, SKU
5140210030




KOHLER



DIN 912
**Zylinderschraube mit Innensechskant,
ohne Schaft DIN 912**
Gewinde: M12, Materialart: Edelstahl rostbeständig,
Länge mm: 40, Unique-Id: D912-12x40, Werkstoff: A2,
SKU 5140212040




KOHLER



DIN 912
**Zylinderschraube mit Innensechskant,
ohne Schaft DIN 912**
Länge mm: 20, Gewinde: M10, Materialart: Edelstahl
rostbeständig, Werkstoff: A2, Unique-Id: D912-10x20,
SKU 5140210020



KOHLER



DIN 912
**Zylinderschraube mit Innensechskant,
ohne Schaft DIN 912**
Unique-Id: D912-12x35, Gewinde: M12, Materialart:
Edelstahl rostbeständig, Länge mm: 35, Werkstoff: A2,
SKU 5140212035




KOHLER




DIN 912
**Zylinderschraube mit Innensechskant,
ohne Schaft DIN 912**
Gewinde: M20, Materialart: Edelstahl rostbeständig,
Länge mm: 50, Werkstoff: A2, Unique-Id: D912-20x50,
SKU 5140220050




DIN 912
**Zylinderschraube mit Innensechskant,
ohne Schaft DIN 912**
Unique-Id: D912-3x5, Gewinde: M3, Materialart: Edel-
stahl rostbeständig, Länge mm: 5, Werkstoff: A4, SKU
5140403005




DIN 912
**Zylinderschraube mit Innensechskant,
ohne Schaft DIN 912**
Gewinde: M16, Materialart: Edelstahl rostbeständig,
Länge mm: 60, Werkstoff: A2, Unique-Id: D912-16x60,
SKU 5140216060




DIN 912
**Zylinderschraube mit Innensechskant,
ohne Schaft DIN 912**
Unique-Id: D912-24x80, Materialart: Edelstahl rost-
beständig, Gewinde: M24, Länge mm: 80, Werkstoff: A2,
SKU 5140224080




DIN 912
**Zylinderschraube mit Innensechskant,
ohne Schaft DIN 912**
Länge mm: 55, Gewinde: M16, Materialart: Edelstahl
rostbeständig, Werkstoff: A2, Unique-Id: D912-16x55,
SKU 5140216055




DIN 912
**Zylinderschraube mit Innensechskant,
ohne Schaft DIN 912**
Unique-Id: D912-24x60, Materialart: Edelstahl rost-
beständig, Länge mm: 60, Gewinde: M24, Werkstoff: A2,
SKU 5140224060




DIN 912
**Zylinderschraube mit Innensechskant,
ohne Schaft DIN 912**
Gewinde: M16, Materialart: Edelstahl rostbeständig,
Länge mm: 40, Unique-Id: D912-16x40, Werkstoff: A2,
SKU 5140216040



DIN 912
**Zylinderschraube mit Innensechskant,
ohne Schaft DIN 912**
Materialart: Edelstahl rostbeständig, Länge mm: 50,
Gewinde: M24, Werkstoff: A2, Unique-Id: D912-24x50,
SKU 5140224050



DIN 912
**Zylinderschraube mit Innensechskant,
ohne Schaft DIN 912**
Länge mm: 30, Gewinde: M16, Materialart: Edelstahl
rostbeständig, Unique-Id: D912-16x30, Werkstoff: A2,
SKU 5140216030



DIN 912
**Zylinderschraube mit Innensechskant,
ohne Schaft DIN 912**
Gewinde: M20, Materialart: Edelstahl rostbeständig,
Unique-Id: D912-20x60, Länge mm: 60, Werkstoff: A2,
SKU 5140220060






DIN 912
**Zylinderschraube mit Innensechskant,
ohne Schaft DIN 912**
Länge mm: 20, Unique-Id: D912+3x20, Gewinde: M3,
Materialart: Edelstahl rostbeständig, Werkstoff: A4, SKU
5140403020




DIN 912
**Zylinderschraube mit Innensechskant,
ohne Schaft DIN 912**
Länge mm: 25, Gewinde: M4, Unique-Id: D912+4x25,
Materialart: Edelstahl rostbeständig, Werkstoff: A4, SKU
5140404025




DIN 912
**Zylinderschraube mit Innensechskant,
ohne Schaft DIN 912**
Länge mm: 16, Unique-Id: D912+3x16, Gewinde: M3,
Materialart: Edelstahl rostbeständig, Werkstoff: A4, SKU
5140403016




DIN 912
**Zylinderschraube mit Innensechskant,
ohne Schaft DIN 912**
Länge mm: 20, Gewinde: M4, Unique-Id: D912+4x20,
Materialart: Edelstahl rostbeständig, Werkstoff: A4, SKU
5140404020




DIN 912
**Zylinderschraube mit Innensechskant,
ohne Schaft DIN 912**
Länge mm: 12, Gewinde: M3, Materialart: Edelstahl ros-
beständig, Unique-Id: D912+3x12, Werkstoff: A4, SKU
5140403012




DIN 912
**Zylinderschraube mit Innensechskant,
ohne Schaft DIN 912**
Gewinde: M4, Unique-Id: D912+4x16, Länge mm: 16,
Materialart: Edelstahl rostbeständig, Werkstoff: A4, SKU
5140404016




DIN 912
**Zylinderschraube mit Innensechskant,
ohne Schaft DIN 912**
Unique-Id: D912+3x10, Gewinde: M3, Materialart: Edel-
stahl rostbeständig, Länge mm: 10, Werkstoff: A4, SKU
5140403010



DIN 912
**Zylinderschraube mit Innensechskant,
ohne Schaft DIN 912**
Gewinde: M4, Unique-Id: D912+4x10, Materialart: Edel-
stahl rostbeständig, Länge mm: 10, Werkstoff: A4, SKU
5140404010



DIN 912
**Zylinderschraube mit Innensechskant,
ohne Schaft DIN 912**
Gewinde: M3, Materialart: Edelstahl rostbeständig, Länge
mm: 6, Werkstoff: A4, Unique-Id: D912+3x6, SKU
5140403006



DIN 912
**Zylinderschraube mit Innensechskant,
ohne Schaft DIN 912**
Gewinde: M4, Unique-Id: D912+4x6, Materialart: Edel-
stahl rostbeständig, Länge mm: 6, Werkstoff: A4, SKU
5140404006







DIN 912
**Zylinderschraube mit Innensechskant,
ohne Schaft DIN 912**
Länge mm: 25, Gewinde: M6, Materialart: Edelstahl rost-
beständig, Unique-Id: D912+6x25, Werkstoff: A4, SKU
5140406025




DIN 912
**Zylinderschraube mit Innensechskant,
ohne Schaft DIN 912**
Materialart: Edelstahl rostbeständig, Gewinde: M8, Länge
mm: 35, Unique-Id: D912+8x35, Werkstoff: A4, SKU
5140408035




DIN 912
**Zylinderschraube mit Innensechskant,
ohne Schaft DIN 912**
Länge mm: 20, Gewinde: M6, Unique-Id: D912+6x20,
Materialart: Edelstahl rostbeständig, Werkstoff: A4, SKU
5140406020




DIN 912
**Zylinderschraube mit Innensechskant,
ohne Schaft DIN 912**
Länge mm: 25, Unique-Id: D912+8x25, Materialart: Edel-
stahl rostbeständig, Gewinde: M8, Werkstoff: A4, SKU
5140408025




DIN 912
**Zylinderschraube mit Innensechskant,
ohne Schaft DIN 912**
Länge mm: 18, Gewinde: M6, Unique-Id: D912+6x18,
Materialart: Edelstahl rostbeständig, Werkstoff: A4, SKU
5140406018




DIN 912
**Zylinderschraube mit Innensechskant,
ohne Schaft DIN 912**
Länge mm: 20, Unique-Id: D912+8x20, Materialart: Edel-
stahl rostbeständig, Gewinde: M8, Werkstoff: A4, SKU
5140408020




DIN 912
**Zylinderschraube mit Innensechskant,
ohne Schaft DIN 912**
Gewinde: M6, Materialart: Edelstahl rostbeständig, Länge
mm: 8, Werkstoff: A4, Unique-Id: D912+6x8, SKU
5140406008



DIN 912
**Zylinderschraube mit Innensechskant,
ohne Schaft DIN 912**
Länge mm: 16, Unique-Id: D912+8x16, Materialart: Edel-
stahl rostbeständig, Gewinde: M8, Werkstoff: A4, SKU
5140408016



DIN 912
**Zylinderschraube mit Innensechskant,
ohne Schaft DIN 912**
Länge mm: 25, Unique-Id: D912+6x25, Materialart: Edel-
stahl rostbeständig, Gewinde: M5, Werkstoff: A4, SKU
5140405025



DIN 912
**Zylinderschraube mit Innensechskant,
ohne Schaft DIN 912**
Materialart: Edelstahl rostbeständig, Länge mm: 10,
Gewinde: M8, Werkstoff: A4, Unique-Id: D912+8x10, SKU
5140408010






DIN 912
**Zylinderschraube mit Innensechskant,
ohne Schaft DIN 912**
Unique-Id: D912+12x50, Gewinde: M12, Materialart:
Edelstahl rostbeständig, Länge mm: 50, Werkstoff: A4,
SKU 5140412050




DIN 912
**Zylinderschraube mit Innensechskant,
ohne Schaft DIN 912**
Länge mm: 55, Gewinde: M16, Materialart: Edelstahl
rostbeständig, Werkstoff: A4, Unique-Id: D912+16x55,
SKU 5140416055




DIN 912
**Zylinderschraube mit Innensechskant,
ohne Schaft DIN 912**
Unique-Id: D912+12x45, Länge mm: 45, Gewinde: M12,
Materialart: Edelstahl rostbeständig, Werkstoff: A4, SKU
5140412045




DIN 912
**Zylinderschraube mit Innensechskant,
ohne Schaft DIN 912**
Gewinde: M16, Materialart: Edelstahl rostbeständig,
Länge mm: 50, Unique-Id: D912+16x50, Werkstoff: A4,
SKU 5140416050




DIN 912
**Zylinderschraube mit Innensechskant,
ohne Schaft DIN 912**
Unique-Id: D912+12x35, Gewinde: M12, Materialart:
Edelstahl rostbeständig, Länge mm: 35, Werkstoff: A4,
SKU 5140412035




DIN 912
**Zylinderschraube mit Innensechskant,
ohne Schaft DIN 912**
Unique-Id: D912+16x40, Gewinde: M16, Materialart:
Edelstahl rostbeständig, Länge mm: 40, Werkstoff: A4,
SKU 5140416040




DIN 912
**Zylinderschraube mit Innensechskant,
ohne Schaft DIN 912**
Länge mm: 20, Gewinde: M12, Materialart: Edelstahl
rostbeständig, Unique-Id: D912+12x20, Werkstoff: A4,
SKU 5140412020



DIN 912
**Zylinderschraube mit Innensechskant,
ohne Schaft DIN 912**
Gewinde: M16, Materialart: Edelstahl rostbeständig,
Länge mm: 35, Unique-Id: D912+16x35, Werkstoff: A4,
SKU 5140416035



DIN 912
**Zylinderschraube mit Innensechskant,
ohne Schaft DIN 912**
Unique-Id: D912+10x40, Gewinde: M10, Materialart:
Edelstahl rostbeständig, Länge mm: 40, Werkstoff: A4,
SKU 5140410040



DIN 912
**Zylinderschraube mit Innensechskant,
ohne Schaft DIN 912**
Länge mm: 25, Gewinde: M16, Unique-Id: D912+16x25
Materialart: Edelstahl rostbeständig, Werkstoff: A4, SKU
5140416025






DIN 912
**Zylinderschraube mit Innensechskant,
ohne Schaft DIN 912**
Länge mm: 12, Unique-Id: D912-3x12, Gewinde-M3,
Materialart: Edelstahl rostbeständig, Werkstoff: A2, SKU
5140203012




DIN 912
**Zylinderschraube mit Innensechskant,
ohne Schaft DIN 912**
Unique-Id: D912-10x40, Gewinde: M10, Materialart:
Edelstahl rostbeständig, Länge mm: 40, Werkstoff: A2,
SKU 5140210040




DIN 912
**Zylinderschraube mit Innensechskant,
ohne Schaft DIN 912**
Materialart: Edelstahl rostbeständig, Länge mm: 60,
Gewinde: M24, Unique-Id: D912+24x60, Werkstoff: A4,
SKU 5140424060




DIN 912
**Zylinderschraube mit Innensechskant,
ohne Schaft DIN 912**
Länge mm: 12, Unique-Id: D912-8x12, Materialart: Edel-
stahl rostbeständig, Gewinde: M8, Werkstoff: A2, SKU
5140208012




DIN 912
**Zylinderschraube mit Innensechskant,
ohne Schaft DIN 912**
Gewinde: M20, Länge mm: 70, Unique-Id: D912+20x70,
Materialart: Edelstahl rostbeständig, Werkstoff: A4, SKU
5140420070




DIN 912
**Zylinderschraube mit Innensechskant,
ohne Schaft DIN 912**
Länge mm: 12, Materialart: Edelstahl rostbeständig,
Unique-Id: D912-5x12, Werkstoff: A2, Gewinde: M5, SKU
5140205012




DIN 912
**Zylinderschraube mit Innensechskant,
ohne Schaft DIN 912**
Gewinde: M20, Unique-Id: D912+20x60, Materialart:
Edelstahl rostbeständig, Länge mm: 60, Werkstoff: A4,
SKU 5140420060



DIN 912
**Zylinderschraube mit Innensechskant,
ohne Schaft DIN 912**
Länge mm: 20, Gewinde: M4, Unique-Id: D912-4x20,
Materialart: Edelstahl rostbeständig, Werkstoff: A2, SKU
5140204020



DIN 912
**Zylinderschraube mit Innensechskant,
ohne Schaft DIN 912**
Gewinde: M20, Länge mm: 45, Materialart: Edelstahl
rostbeständig, Unique-Id: D912+20x45, Werkstoff: A4,
SKU 5140420045



DIN 912
**Zylinderschraube mit Innensechskant,
ohne Schaft DIN 912**
Gewinde: M4, Unique-Id: D912-4x10, Materialart: Edel-
stahl rostbeständig, Länge mm: 10, Werkstoff: A2, SKU
5140204010







DIN 912
**Zylinderschraube mit Innensechskant,
ohne Schaft DIN 912**
Länge mm: 70, Materialart: Edelstahl rostbeständig,
Gewinde: M24, Werkstoff: A2, Unique-Id: D912-24x70,
SKU 5140224070




DIN 912
**Zylinderschraube mit Innensechskant,
ohne Schaft DIN 912**
Länge mm: 20, Unique-Id: D912-3x20, Gewinde: M3,
Materialart: Edelstahl rostbeständig, Werkstoff: A2, SKU
5140203020




DIN 912
**Zylinderschraube mit Innensechskant,
ohne Schaft DIN 912**
Unique-Id: D912-16x35, Gewinde: M16, Materialart:
Edelstahl rostbeständig, Länge mm: 35, Werkstoff: A2,
SKU 5140216035




DIN 912
**Zylinderschraube mit Innensechskant,
ohne Schaft DIN 912**
Gewinde: M6, Länge mm: 16, Materialart: Edelstahl ros-
tbeständig, Werkstoff: A4, Unique-Id: D912+6x16, SKU
5140406016




DIN 912
**Zylinderschraube mit Innensechskant,
ohne Schaft DIN 912**
Länge mm: 45, Gewinde: M12, Unique-Id: D912-12x45,
Materialart: Edelstahl rostbeständig, Werkstoff: A2, SKU
5140212045




DIN 912
**Zylinderschraube mit Innensechskant,
ohne Schaft DIN 912**
Unique-Id: D912+5x8, Materialart: Edelstahl rost-
beständig, Länge mm: 8, Gewinde: M5, Werkstoff: A4,
SKU 5140405008




DIN 912
**Zylinderschraube mit Innensechskant,
ohne Schaft DIN 912**
Länge mm: 25, Gewinde: M10, Unique-Id: D912-10x25,
Materialart: Edelstahl rostbeständig, Werkstoff: A2, SKU
5140210025



DIN 912
**Zylinderschraube mit Innensechskant,
ohne Schaft DIN 912**
Gewinde: M4, Unique-Id: D912+4x8, Materialart: Edel-
stahl rostbeständig, Länge mm: 8, Werkstoff: A4, SKU
5140404008



DIN 912
**Zylinderschraube mit Innensechskant,
ohne Schaft DIN 912**
Unique-Id: D912-3x6, Gewinde: M3, Materialart: Edel-
stahl rostbeständig, Länge mm: 6, Werkstoff: A2, SKU
5140203006



DIN 912
**Zylinderschraube mit Innensechskant,
ohne Schaft DIN 912**
Unique-Id: D912+3x8, Gewinde: M3, Materialart: Edel-
stahl rostbeständig, Länge mm: 8, Werkstoff: A4, SKU
5140403008






DIN 912
**Zylinderschraube mit Innensechskant,
 ohne Schaft DIN 912**
 Länge mm: 30, Gewinde: M12, Materialart: Edelstahl
 rostbeständig, Werkstoff: A2, Unique-Id: D912-12x30,
 SKU 5140212030




DIN 912
**Zylinderschraube mit Innensechskant,
 ohne Schaft DIN 912**
 Gewinde: M6, Materialart: Edelstahl rostbeständig, Länge
 mm: 10, Werkstoff: A4, Unique-Id: D912+6x10, SKU
 5140405010




DIN 912
**Zylinderschraube mit Innensechskant,
 ohne Schaft DIN 912**
 Länge mm: 25, Materialart: Edelstahl rostbeständig,
 Gewinde: M8, Unique-Id: D912-8x25, Werkstoff: A2, SKU
 5140208025




DIN 912
**Zylinderschraube mit Innensechskant,
 ohne Schaft DIN 912**
 Länge mm: 14, Unique-Id: D912+5x14, Materialart: Edel-
 stahl rostbeständig, Gewinde: M5, Werkstoff: A4, SKU
 5140405014




DIN 912
**Zylinderschraube mit Innensechskant,
 ohne Schaft DIN 912**
 Länge mm: 20, Gewinde: M6, Materialart: Edelstahl ros-
 tbeständig, Unique-Id: D912-6x20, Werkstoff: A2, SKU
 5140206020




DIN 912
**Zylinderschraube mit Innensechskant,
 ohne Schaft DIN 912**
 Länge mm: 14, Gewinde: M4, Unique-Id: D912+4x14,
 Materialart: Edelstahl rostbeständig, Werkstoff: A4, SKU
 5140404014




DIN 912
**Zylinderschraube mit Innensechskant,
 ohne Schaft DIN 912**
 Länge mm: 12, Gewinde: M6, Unique-Id: D912-6x12
 Materialart: Edelstahl rostbeständig, Werkstoff: A2, SKU
 5140206012



DIN 912
**Zylinderschraube mit Innensechskant,
 ohne Schaft DIN 912**
 Gewinde: M16, Materialart: Edelstahl rostbeständig,
 Länge mm: 30, Werkstoff: A2, Unique-Id: D912-16x30,
 SKU 5140216050



DIN 912
**Zylinderschraube mit Innensechskant,
 ohne Schaft DIN 912**
 Länge mm: 20, Unique-Id: D912-5x20, Materialart: Edel-
 stahl rostbeständig, Werkstoff: A2, Gewinde: M5, SKU
 5140205020



DIN 912
**Zylinderschraube mit Innensechskant,
 ohne Schaft DIN 912**
 Unique-Id: D912-14x40, Materialart: Edelstahl rost-
 beständig, Länge mm: 40, Gewinde: M14, Werkstoff: A2,
 SKU 5140214040





DIN 912
**Zylinderschraube mit Innensechskant,
ohne Schaft DIN 912**
Gewinde: M12, Materialart: Edelstahl rostbeständig,
Länge mm: 40, Unique-Id: D912+12x40, Werkstoff: A4,
SKU 5140412040




DIN 912
**Zylinderschraube mit Innensechskant,
ohne Schaft DIN 912**
Materialart: Edelstahl rostbeständig, Länge mm: 50,
Gewinde: M24, Unique-Id: D912+24x50, Werkstoff: A4,
SKU 5140424050




DIN 912
**Zylinderschraube mit Innensechskant,
ohne Schaft DIN 912**
Gewinde: M20, Länge mm: 55, Materialart: Edelstahl
rostbeständig, Unique-Id: D912-20x55, Werkstoff: A2,
SKU 5140220055




DIN 912
**Zylinderschraube mit Innensechskant,
ohne Schaft DIN 912**
Länge mm: 25, Gewinde: M10, Materialart: Edelstahl
rostbeständig, Unique-Id: D912+10x25, Werkstoff: A4,
SKU 5140410025



DIN 912
**Zylinderschraube mit Innensechskant,
ohne Schaft DIN 912**
Gewinde: M20, Unique-Id: D912+20x40, Materialart:
Edelstahl rostbeständig, Länge mm: 40, Werkstoff: A4,
SKU 5140420040




DIN 912
**Zylinderschraube mit Innensechskant,
ohne Schaft DIN 912**
Gewinde: M20, Länge mm: 55, Unique-Id: D912+20x55,
Materialart: Edelstahl rostbeständig, Werkstoff: A4, SKU
5140420055




DIN 912
**Zylinderschraube mit Innensechskant,
ohne Schaft DIN 912**
Länge mm: 45, Gewinde: M16, Unique-Id: D912+16x45,
Materialart: Edelstahl rostbeständig, Werkstoff: A4, SKU
5140416045



DIN 912
**Zylinderschraube mit Innensechskant,
ohne Schaft DIN 912**
Gewinde: M16, Materialart: Edelstahl rostbeständig,
Länge mm: 60, Unique-Id: D912+16x60, Werkstoff: A4,
SKU 5140416060



DIN 912
**Zylinderschraube mit Innensechskant,
ohne Schaft DIN 912**
Länge mm: 25, Gewinde: M12, Materialart: Edelstahl
rostbeständig, Unique-Id: D912+12x25, Werkstoff: A4,
SKU 5140412025



DIN 912
**Zylinderschraube mit Innensechskant,
ohne Schaft DIN 912**
Länge mm: 30, Gewinde: M16, Materialart: Edelstahl
rostbeständig, Unique-Id: D912+16x30, Werkstoff: A4,
SKU 5140416030





DIN 912
**Zylinderschraube mit Innensechskant,
ohne Schaft DIN 912**
Länge mm: 12, Unique-Id: D912+8x12, Materialart: Edel-
stahl rostbeständig, Gewinde: M8, Werkstoff: A4, SKU
5140408012




KOHLER



DIN 912
**Zylinderschraube mit Innensechskant,
ohne Schaft DIN 912**
Materialart: Edelstahl rostbeständig, Länge mm: 10,
Gewinde: M5, Werkstoff: A4, Unique-Id: D912+5x10, SKU
5140405010



KOHLER



DIN 912
**Zylinderschraube mit Innensechskant,
ohne Schaft DIN 912**
Gewinde: M6, Unique-Id: D912-6x8, Materialart: Edel-
stahl rostbeständig, Länge mm: 8, Werkstoff: A2, SKU
5140206008



KOHLER