



R-182-6
Bride plate PN6, EN 1092-1, type 01, forme A
Type de matériau: acier inoxydable, Matériau: 1.4307, ID unique: R182 6 4307 254, Cercle de trous mm: 335, Nombre de trous: 12, pour tube mm / trou central mm: 254 / 256,5, Ø extérieur mm: 375, Epaisseur mm: 24, SKU 17609270



R-182-6
Bride plate PN6, EN 1092-1, type 01, forme A
ID unique: R182 6 4307 600, Type de matériau: acier inoxydable, Matériau: 1.4307, pour tube mm / trou central mm: 600 / 609, Cercle de trous mm: 705, Epaisseur mm: 32, Nombre de trous: 20, Ø extérieur mm: 755, SKU 17609360



R-182-6
Bride plate PN6, EN 1092-1, type 01, forme A
Ø extérieur mm: 320, Epaisseur mm: 22, Type de matériau: acier inoxydable, Matériau: 1.4307, Nombre de trous: 8, pour tube mm / trou central mm: 204 / 205,5, Cercle de trous mm: 280, ID unique: R182 6 4307 204, SKU 17609260



R-182-6
Bride plate PN6, EN 1092-1, type 01, forme A
Type de matériau: acier inoxydable, Matériau: 1.4307, Cercle de trous mm: 600, Ø extérieur mm: 645, Epaisseur mm: 30, pour tube mm / trou central mm: 500 / 508,5, Nombre de trous: 20, ID unique: R182 6 4307 500, SKU 17609350



R-182-6
Bride plate PN6, EN 1092-1, type 01, forme A
Type de matériau: acier inoxydable, Matériau: 1.4307, Ø extérieur mm: 265, Nombre de trous: 8, pour tube mm / trou central mm: 154 / 155,5, Epaisseur mm: 20, Cercle de trous mm: 225, ID unique: R182 6 4307 154, SKU 17609250



R-182-6
Bride plate PN6, EN 1092-1, type 01, forme A
Nombre de trous: 16, Type de matériau: acier inoxydable, Matériau: 1.4307, Ø extérieur mm: 540, ID unique: R182 6 4307 400, pour tube mm / trou central mm: 400 / 407,5, Epaisseur mm: 28, Cercle de trous mm: 495, SKU 17609330



R-182-6
Bride plate PN6, EN 1092-1, type 01, forme A
Ø extérieur mm: 190, ID unique: R182 6 4307 84, Type de matériau: acier inoxydable, Matériau: 1.4307, Epaisseur mm: 18, pour tube mm / trou central mm: 84 / 85, Nombre de trous: 4, Cercle de trous mm: 150, SKU 17609220



R-182-6
Bride plate PN6, EN 1092-1, type 01, forme A
Type de matériau: acier inoxydable, Matériau: 1.4307, Epaisseur mm: 26, Ø extérieur mm: 490, Nombre de trous: 12, pour tube mm / trou central mm: 350 / 357, ID unique: R182 6 4307 350, Cercle de trous mm: 445, SKU 17609310



R-182-6
Bride plate PN6, EN 1092-1, type 01, forme A
pour tube mm / trou central mm: 44,5 / 45, Cercle de trous mm: 100, Type de matériau: acier inoxydable, Matériau: 1.4307, ID unique: R182 6 4307 44,5, Ø extérieur mm: 130, Nombre de trous: 4, Epaisseur mm: 16, SKU 17609190



R-182-6
Bride plate PN6, EN 1092-1, type 01, forme A
Type de matériau: acier inoxydable, Matériau: 1.4307, pour tube mm / trou central mm: 304 / 306,5, Cercle de trous mm: 385, ID unique: R182 6 4307 304, Nombre de trous: 12, Ø extérieur mm: 440, Epaisseur mm: 24, SKU 17609290





R-182-6
Bride plate PN6, EN 1092-1, type 01, forme A
Cercle de trous mm: 100, Type de matériau: acier inoxydable, Matériau: 1.4307, pour tube mm / trou central mm: 48.3 / 49, Ø extérieur mm: 130, Nombre de trous: 4, Epaisseur mm: 16, ID unique: R182 6 4307 48.3, SKU 17610240



R-182-6
Bride plate PN6, EN 1092-1, type 01, forme A
Type de matériau: acier inoxydable, Matériau: 1.4307, Nombre de trous: 8, ID unique: R182 6 4307 139, Epaisseur mm: 20, pour tube mm / trou central mm: 139 / 140.7, Ø extérieur mm: 240, Cercle de trous mm: 200, SKU 17610290



R-182-6
Bride plate PN6, EN 1092-1, type 01, forme A
Type de matériau: acier inoxydable, Matériau: 1.4307, ID unique: R182 6 4307 42.4, pour tube mm / trou central mm: 42.4 / 43.1, Nombre de trous: 4, Epaisseur mm: 16, Ø extérieur mm: 120, Cercle de trous mm: 90, SKU 17610230



R-182-6
Bride plate PN6, EN 1092-1, type 01, forme A
Type de matériau: acier inoxydable, Matériau: 1.4307, ID unique: R182 6 4307 114, Epaisseur mm: 18, Ø extérieur mm: 210, Nombre de trous: 4, pour tube mm / trou central mm: 114 / 115, Cercle de trous mm: 170, SKU 17610280



R-182-6
Bride plate PN6, EN 1092-1, type 01, forme A
Type de matériau: acier inoxydable, Matériau: 1.4307, pour tube mm / trou central mm: 33.7 / 34.4, ID unique: R182 6 4307 33.7, Epaisseur mm: 14, Nombre de trous: 4, Ø extérieur mm: 100, Cercle de trous mm: 75, SKU 17610220



R-182-6
Bride plate PN6, EN 1092-1, type 01, forme A
Ø extérieur mm: 190, Type de matériau: acier inoxydable, Matériau: 1.4307, pour tube mm / trou central mm: 88.9 / 89.4, Epaisseur mm: 18, Nombre de trous: 4, ID unique: R182 6 4307 88.9, Cercle de trous mm: 150, SKU 17610270



R-182-6
Bride plate PN6, EN 1092-1, type 01, forme A
pour tube mm / trou central mm: 26.9 / 27.6, Type de matériau: acier inoxydable, Matériau: 1.4307, Cercle de trous mm: 65, ID unique: R182 6 4307 26.9, Epaisseur mm: 14, Nombre de trous: 4, Ø extérieur mm: 90, SKU 17610210



R-182-6
Bride plate PN6, EN 1092-1, type 01, forme A
Type de matériau: acier inoxydable, Matériau: 1.4307, Ø extérieur mm: 160, Cercle de trous mm: 130, Nombre de trous: 4, Epaisseur mm: 16, pour tube mm / trou central mm: 76.1 / 76.6, ID unique: R182 6 4307 76.1, SKU 17610260



R-182-6
Bride plate PN6, EN 1092-1, type 01, forme A
Type de matériau: acier inoxydable, Matériau: 1.4307, Cercle de trous mm: 55, ID unique: R182 6 4307 21.3, pour tube mm / trou central mm: 21.3 / 22, Nombre de trous: 4, Ø extérieur mm: 80, Epaisseur mm: 12, SKU 17610200



R-182-6
Bride plate PN6, EN 1092-1, type 01, forme A
Type de matériau: acier inoxydable, Matériau: 1.4307, Cercle de trous mm: 110, ID unique: R182 6 4307 60.3, Nombre de trous: 4, Epaisseur mm: 16, pour tube mm / trou central mm: 60.3 / 61.1, Ø extérieur mm: 140, SKU 17610250





R-182-6
Bride plate PN6, EN 1092-1, type 01, forme A
 Type de matériau: acier inoxydable, Cercle de trous mm: 50, Ø extérieur mm: 75, Matériau: 1.4404, Nombre de trous: 4, pour tube mm / trou central mm: 10 / 15,5, ID unique: R182 6 4404 10/15, Epaisseur mm: 12, SKU 17611150



R-182-6
Bride plate PN6, EN 1092-1, type 01, forme A
 pour tube mm / trou central mm: 44.5 / 45, Cercle de trous mm: 100, Type de matériau: acier inoxydable, Matériau: 1.4404, ID unique: R182 6 4404 44.5, Ø extérieur mm: 130, Nombre de trous: 4, Epaisseur mm: 16, SKU 17611200



R-182-6
Bride plate PN6, EN 1092-1, type 01, forme A
 Type de matériau: acier inoxydable, Matériau: 1.4307, ID unique: R182 6 4307 323, Cercle de trous mm: 395, Nombre de trous: 12, Ø extérieur mm: 440, Epaisseur mm: 24, pour tube mm / trou central mm: 323 / 325,4, SKU 17610330



R-182-6
Bride plate PN6, EN 1092-1, type 01, forme A
 Type de matériau: acier inoxydable, ID unique: R182 6 4404 38, Matériau: 1.4404, pour tube mm / trou central mm: 38 / 38,5, Nombre de trous: 4, Epaisseur mm: 16, Ø extérieur mm: 120, Cercle de trous mm: 90, SKU 17611190



R-182-6
Bride plate PN6, EN 1092-1, type 01, forme A
 Type de matériau: acier inoxydable, Matériau: 1.4307, Cercle de trous mm: 335, Nombre de trous: 12, Ø extérieur mm: 375, Epaisseur mm: 24, pour tube mm / trou central mm: 273 / 274,5, ID unique: R182 6 4307 273, SKU 17610320



R-182-6
Bride plate PN6, EN 1092-1, type 01, forme A
 Type de matériau: acier inoxydable, Matériau: 1.4404, Epaisseur mm: 14, ID unique: R182 6 4404 30, Nombre de trous: 4, Ø extérieur mm: 100, Cercle de trous mm: 75 pour tube mm / trou central mm: 30 / 30,5, SKU 17611180



R-182-6
Bride plate PN6, EN 1092-1, type 01, forme A
 Ø extérieur mm: 320, Epaisseur mm: 22, Type de matériau: acier inoxydable, Matériau: 1.4307, Nombre de trous: 8, pour tube mm / trou central mm: 219 / 220,6, ID unique: R182 6 4307 219, Cercle de trous mm: 280, SKU 17610310



R-182-6
Bride plate PN6, EN 1092-1, type 01, forme A
 Type de matériau: acier inoxydable, ID unique: R182 6 4404 2025, Cercle de trous mm: 65, Matériau: 1.4404, Epaisseur mm: 14, Nombre de trous: 4, Ø extérieur mm: 90, pour tube mm / trou central mm: 20,25 / 25,5, SKU 17611170



R-182-6
Bride plate PN6, EN 1092-1, type 01, forme A
 Type de matériau: acier inoxydable, Matériau: 1.4307, Ø extérieur mm: 265, Nombre de trous: 8, Epaisseur mm: 20, Cercle de trous mm: 225, pour tube mm / trou central mm: 168 / 169,3, ID unique: R182 6 4307 168, SKU 17610300



R-182-6
Bride plate PN6, EN 1092-1, type 01, forme A
 Type de matériau: acier inoxydable, Cercle de trous mm: 55, Matériau: 1.4404, pour tube mm / trou central mm: 15,20 / 20,5, ID unique: R182 6 4404 15,20, Nombre de trous: 4, Ø extérieur mm: 80, Epaisseur mm: 12, SKU 17611160



KOHLER

KOHLER



R-182-6
A
Bride plate PN6, EN 1092-1, type 01, forme
Type de matériau: acier inoxydable, Nombre de trous: 8, Épaisseur mm: 20, Matériau: 1.4404, ID unique: R182 6 4404 129, pour tube mm / trou central mm: 129 / 130,5, Ø extérieur mm: 240, Cercle de trous mm: 200, SKU 17611250



R-182-6
A
Bride plate PN6, EN 1092-1, type 01, forme
Type de matériau: acier inoxydable, Cercle de trous mm: 50, Ø extérieur mm: 75, Matériau: 1.4404, pour tube mm / trou central mm: 17.2 / 17.7, Nombre de trous: 4, Épaisseur mm: 12, ID unique: R182 6 4404 17.2, SKU 17613200



R-182-6
A
Bride plate PN6, EN 1092-1, type 01, forme
Type de matériau: acier inoxydable, Épaisseur mm: 18, Ø extérieur mm: 210, Matériau: 1.4404, pour tube mm / trou central mm: 104 / 105.5, Nombre de trous: 4, Cercle de trous mm: 170, ID unique: R182 6 4404 104, SKU 17611240



R-182-6
A
Bride plate PN6, EN 1092-1, type 01, forme
Type de matériau: acier inoxydable, pour tube mm / trou central mm: 304 / 306.5, Matériau: 1.4404, Cercle de trous mm: 395, Nombre de trous: 12, ID unique: R182 6 4404 304, Ø extérieur mm: 440, Épaisseur mm: 24, SKU 17611300



R-182-6
A
Bride plate PN6, EN 1092-1, type 01, forme
Ø extérieur mm: 190, Type de matériau: acier inoxydable, ID unique: R182 6 4404 84, Épaisseur mm: 18, Matériau: 1.4404, pour tube mm / trou central mm: 84 / 85, Nombre de trous: 4, Cercle de trous mm: 150, SKU 17611230



R-182-6
A
Bride plate PN6, EN 1092-1, type 01, forme
Type de matériau: acier inoxydable, Cercle de trous mm: 335, Matériau: 1.4404, Nombre de trous: 12, ID unique: R182 6 4404 254, pour tube mm / trou central mm: 254 / 256.5, Ø extérieur mm: 375, Épaisseur mm: 24, SKU 17611280



R-182-6
A
Bride plate PN6, EN 1092-1, type 01, forme
Type de matériau: acier inoxydable, Ø extérieur mm: 160, Cercle de trous mm: 130, pour tube mm / trou central mm: 69 / 70.5, Matériau: 1.4404, ID unique: R182 6 4404 69, Nombre de trous: 4, Épaisseur mm: 16, SKU 17611220



R-182-6
A
Bride plate PN6, EN 1092-1, type 01, forme
Ø extérieur mm: 320, Épaisseur mm: 22, Type de matériau: acier inoxydable, Nombre de trous: 8, pour tube mm / trou central mm: 204 / 205.5, Matériau: 1.4404, ID unique: R182 6 4404 204, Cercle de trous mm: 280, SKU 17611270



R-182-6
A
Bride plate PN6, EN 1092-1, type 01, forme
Type de matériau: acier inoxydable, Matériau: 1.4404, pour tube mm / trou central mm: 54 / 54.5, Cercle de trous mm: 110, Nombre de trous: 4, Épaisseur mm: 16, ID unique: R182 6 4404 54, Ø extérieur mm: 140, SKU 17611210



R-182-6
A
Bride plate PN6, EN 1092-1, type 01, forme
Type de matériau: acier inoxydable, Ø extérieur mm: 265, Nombre de trous: 8, pour tube mm / trou central mm: 154 / 155.5, Épaisseur mm: 20, Cercle de trous mm: 225, Matériau: 1.4404, ID unique: R182 6 4404 154, SKU 17611260





R-182-6
Bride plate PN6, EN 1092-1, type 01, forme A
Cercle de trous mm: 100, Type de matériau: acier inoxydable, pour tube mm / trou central mm: 48,3 / 49, Matériau: 1.4404, Ø extérieur mm: 130, Nombre de trous: 4, Epaisseur mm: 16, ID unique: R182 6 4404 48.3, SKU 17613250



R-182-6
Bride plate PN6, EN 1092-1, type 01, forme A
Type de matériau: acier inoxydable, Nombre de trous: 8, Epaisseur mm: 20, Matériau: 1.4404, pour tube mm / trou central mm: 139 / 140,7, Ø extérieur mm: 240, Cercle de trous mm: 200, ID unique: R182 6 4404 139, SKU 17613300



R-182-6
Bride plate PN6, EN 1092-1, type 01, forme A
Type de matériau: acier inoxydable, Matériau: 1.4404, pour tube mm / trou central mm: 42,4 / 43,1, Nombre de trous: 4, ID unique: R182 6 4404 42.4, Epaisseur mm: 16, Ø extérieur mm: 120, Cercle de trous mm: 90, SKU 17613240



R-182-6
Bride plate PN6, EN 1092-1, type 01, forme A
Type de matériau: acier inoxydable, ID unique: R182 6 4404 114, Epaisseur mm: 18, Ø extérieur mm: 210, Matériau: 1.4404, Nombre de trous: 4, pour tube mm / trou central mm: 114 / 115, Cercle de trous mm: 170, SKU 17613290



R-182-6
Bride plate PN6, EN 1092-1, type 01, forme A
Type de matériau: acier inoxydable, pour tube mm / trou central mm: 33,7 / 34,4, ID unique: R182 6 4404 33.7, Matériau: 1.4404, Epaisseur mm: 14, Nombre de trous: 4, Ø extérieur mm: 100, Cercle de trous mm: 75, SKU 17613230



R-182-6
Bride plate PN6, EN 1092-1, type 01, forme A
Ø extérieur mm: 190, Type de matériau: acier inoxydable, pour tube mm / trou central mm: 88,9 / 89,4, Epaisseur mm: 18, Matériau: 1.4404, ID unique: R182 6 4404 88.9, Nombre de trous: 4, Cercle de trous mm: 150, SKU 17613280



R-182-6
Bride plate PN6, EN 1092-1, type 01, forme A
pour tube mm / trou central mm: 26,9 / 27,6, Type de matériau: acier inoxydable, Cercle de trous mm: 65, Matériau: 1.4404, Epaisseur mm: 14, Nombre de trous: 4, Ø extérieur mm: 90, ID unique: R182 6 4404 26.9, SKU 17613220



R-182-6
Bride plate PN6, EN 1092-1, type 01, forme A
Type de matériau: acier inoxydable, Ø extérieur mm: 160, Cercle de trous mm: 130, Matériau: 1.4404, Nombre de trous: 4, Epaisseur mm: 16, pour tube mm / trou central mm: 76,1 / 76,6, ID unique: R182 6 4404 76.1, SKU 17613270



R-182-6
Bride plate PN6, EN 1092-1, type 01, forme A
Type de matériau: acier inoxydable, Cercle de trous mm: 56, pour tube mm / trou central mm: 21,3 / 22, Matériau: 1.4404, Nombre de trous: 4, Ø extérieur mm: 80, Epaisseur mm: 12, ID unique: R182 6 4404 21.3, SKU 17613210



R-182-6
Bride plate PN6, EN 1092-1, type 01, forme A
Type de matériau: acier inoxydable, Matériau: 1.4404, Cercle de trous mm: 110, ID unique: R182 6 4404 60.3, Nombre de trous: 4, Epaisseur mm: 16, pour tube mm / trou central mm: 60,3 / 61,1, Ø extérieur mm: 140, SKU 17613260





R-182-6
Bride plate PN6, EN 1092-1, type 01, forme A
 Type de matériau: acier inoxydable. Épaisseur mm: 26, Ø extérieur mm: 490, Matériau: 1.4404, ID unique: R182 6 4404 350, Nombre de trous: 12, pour tube mm / trou central mm: 350 / 357, Cercle de trous mm: 445, SKU 17613330



R-182-16
Bride plate PN16, EN 1092-1, Type 01, Forme A
 pour tube mm / trou central mm: 69 / 70,5, Épaisseur mm: 18, ID unique: R182 16 4307 69 D, Matériau: 1.4307, Cercle de trous mm: 145, Nombre de trous: 4, Type de matériau: acier inoxydable, Ø extérieur mm: 185, SKU 17615200



R-182-6
Bride plate PN6, EN 1092-1, type 01, forme A
 Type de matériau: acier inoxydable, Matériau: 1.4404, Cercle de trous mm: 395, Nombre de trous: 12, Ø extérieur mm: 440, Épaisseur mm: 24, pour tube mm / trou central mm: 323 / 325,4, ID unique: R182 6 4404 323, SKU 17613324



R-182-16
Bride plate PN16, EN 1092-1, Type 01, Forme A
 pour tube mm / trou central mm: 54 / 54,5, Épaisseur mm: 20, ID unique: R182 16 4307 54, Matériau: 1.4307, Ø extérieur mm: 165, Cercle de trous mm: 125, Nombre de trous: 4, Type de matériau: acier inoxydable, SKU 17615190



R-182-6
Bride plate PN6, EN 1092-1, type 01, forme A
 Type de matériau: acier inoxydable, ID unique: R182 6 4404 273, Cercle de trous mm: 335, Matériau: 1.4404, Nombre de trous: 12, Ø extérieur mm: 375, Épaisseur mm: 24, pour tube mm / trou central mm: 273 / 274,5, SKU 17613322



R-182-6
Bride plate PN6, EN 1092-1, type 01, forme A
 Type de matériau: acier inoxydable, pour tube mm / trou central mm: 600 / 609, Cercle de trous mm: 705, Matériau: 1.4404, Épaisseur mm: 32, Nombre de trous: 20, Ø extérieur mm: 755, ID unique: R182 6 4404 600, SKU 17613370



R-182-6
Bride plate PN6, EN 1092-1, type 01, forme A
 Ø extérieur mm: 320, Épaisseur mm: 22, Type de matériau: acier inoxydable, Nombre de trous: 8, Matériau: 1.4404, pour tube mm / trou central mm: 219 / 220,6, Cercle de trous mm: 280, ID unique: R182 6 4404 219, SKU 17613320



R-182-6
Bride plate PN6, EN 1092-1, type 01, forme A
 Type de matériau: acier inoxydable, Cercle de trous mm: 600, Ø extérieur mm: 645, Épaisseur mm: 30, Matériau: 1.4404, ID unique: R182 6 4404 500, pour tube mm / trou central mm: 500 / 508,5, Nombre de trous: 20, SKU 17613350



R-182-6
Bride plate PN6, EN 1092-1, type 01, forme A
 Type de matériau: acier inoxydable, Ø extérieur mm: 265, Nombre de trous: 8, Épaisseur mm: 20, Cercle de trous mm: 225, Matériau: 1.4404, ID unique: R182 6 4404 168, pour tube mm / trou central mm: 168 / 169,3, SKU 17613310



R-182-6
Bride plate PN6, EN 1092-1, type 01, forme A
 Nombre de trous: 16, Type de matériau: acier inoxydable, ID unique: R182 6 4404 400, Ø extérieur mm: 540, Matériau: 1.4404, pour tube mm / trou central mm: 400 / 407,5, Épaisseur mm: 28, Cercle de trous mm: 495, SKU 17613340





R-182-16
Bride plate PN16, EN 1092-1, Type 01, Forme A
 Nombre de trous: 8, pour tube mm / trou central mm: 154 / 155.5, Matériau: 1.4307, Ø extérieur mm: 285, ID unique: R182 16 4307 154, Type de matériau: acier inoxydable, Épaisseur mm: 24, Cercle de trous mm: 240, SKU 17615260



R-182-10
Bride plate PN10, EN 1092-1, type 01, forme A
 Matériau: 1.4307, pour tube mm / trou central mm: 304 / 306.5, Ø extérieur mm: 445, Cercle de trous mm: 400, ID unique: R182 10 4307 304, Type de matériau: acier inoxydable, Épaisseur mm: 26, Nombre de trous: 12, SKU 17615380



R-182-16
Bride plate PN16, EN 1092-1, Type 01, Forme A
 pour tube mm / trou central mm: 129 / 130.5, Nombre de trous: 8, Matériau: 1.4307, Cercle de trous mm: 210, ID unique: R182 16 4307 129, Type de matériau: acier inoxydable, Ø extérieur mm: 250, Épaisseur mm: 22, SKU 17615240



R-182-10
Bride plate PN10, EN 1092-1, type 01, forme A
 ID unique: R182 10 4307 273, Matériau: 1.4307, pour tube mm / trou central mm: 273 / 274.5, Cercle de trous mm: 350, Type de matériau: acier inoxydable, Ø extérieur mm: 395, Épaisseur mm: 26, Nombre de trous: 12, SKU 17615360



R-182-16
Bride plate PN16, EN 1092-1, Type 01, Forme A
 Nombre de trous: 8, Ø extérieur mm: 220, Cercle de trous mm: 180, Matériau: 1.4307, pour tube mm / trou central mm: 104 / 105.5, ID unique: R182 16 4307 104, Type de matériau: acier inoxydable, Épaisseur mm: 22, SKU 17615230



R-182-10
Bride plate PN10, EN 1092-1, type 01, forme A
 Matériau: 1.4307, Cercle de trous mm: 350, Type de matériau: acier inoxydable, pour tube mm / trou central mm: 254 / 256.5, Ø extérieur mm: 395, Épaisseur mm: 26, Nombre de trous: 12, ID unique: R182 10 4307 254, SKU 17615330



R-182-16
Bride plate PN16, EN 1092-1, Type 01, Forme A
 ID unique: R182 16 4307 84, Nombre de trous: 8, Épaisseur mm: 20, Matériau: 1.4307, Cercle de trous mm: 160, pour tube mm / trou central mm: 84 / 85, Type de matériau: acier inoxydable, Ø extérieur mm: 200, SKU 17615220



R-182-10
Bride plate PN10, EN 1092-1, type 01, forme A
 Matériau: 1.4307, Ø extérieur mm: 340, Épaisseur mm: 24, Nombre de trous: 8, pour tube mm / trou central mm: 219 / 220.6, ID unique: R182 10 4307 219, Cercle de trous mm: 295, Type de matériau: acier inoxydable, SKU 17615280



R-182-16
Bride plate PN16, EN 1092-1, Type 01, Forme A
 pour tube mm / trou central mm: 69 / 70.5, Nombre de trous: 8, Épaisseur mm: 20, Matériau: 1.4307, Cercle de trous mm: 145, ID unique: R182 16 4307 69 EN, Type de matériau: acier inoxydable, Ø extérieur mm: 185, SKU 17615201



R-182-10
Bride plate PN10, EN 1092-1, type 01, forme A
 Matériau: 1.4307, pour tube mm / trou central mm: 204 / 205.5, Ø extérieur mm: 340, Épaisseur mm: 24, Nombre de trous: 8, ID unique: R182 10 4307 204, Cercle de trous mm: 295, Type de matériau: acier inoxydable, SKU 17615270



KOHLER

KOHLER



R-182-16
Bride plate PN16, EN 1092-1, Type 01, Forme A
Cercle de trous mm: 525, ID unique: R182 16 4307 400, Matériau: 1.4307, Nombre de trous: 16, Epaisseur mm: 38, Type de matériau: acier inoxydable, pour tube mm / trou central mm: 400 / 407.5, Ø extérieur mm: 580, SKU 17615446



R-182-16
Bride plate PN16, EN 1092-1, Type 01, Forme A
Epaisseur mm: 35, Cercle de trous mm: 470, Nombre de trous: 16, ID unique: R182 16 4404 350, Type de matériau: acier inoxydable, pour tube mm / trou central mm: 350 / 357, Ø extérieur mm: 520, Matériau: 1.4404, SKU 17617366



R-182-10
Bride plate PN10, EN 1092-1, type 01, forme A
Epaisseur mm: 32, Matériau: 1.4307, Cercle de trous mm: 515, Nombre de trous: 16, pour tube mm / trou central mm: 400 / 407.5, Type de matériau: acier inoxydable, Ø extérieur mm: 565, ID unique: R182 10 4307 400, SKU 17615440



R-182-10
Bride plate PN10, EN 1092-1, type 01, forme A
Ø extérieur mm: 780, Matériau: 1.4307, pour tube mm / trou central mm: 600 / 609, Cercle de trous mm: 725, Epaisseur mm: 42, Type de matériau: acier inoxydable, ID unique: R182 10 4307 600, Nombre de trous: 20, SKU 17615471



R-182-16
Bride plate PN16, EN 1092-1, Type 01, Forme A
Epaisseur mm: 35, Matériau: 1.4307, ID unique: R182 16 4307 350, Cercle de trous mm: 470, Nombre de trous: 16, Type de matériau: acier inoxydable, pour tube mm / trou central mm: 350 / 357, Ø extérieur mm: 520, SKU 17615426



R-182-16
Bride plate PN16, EN 1092-1, Type 01, Forme A
Matériau: 1.4307, pour tube mm / trou central mm: 500 / 508.5, Epaisseur mm: 46, Nombre de trous: 20, Type de matériau: acier inoxydable, Ø extérieur mm: 715, Cercle de trous mm: 650, ID unique: R182 16 4307 500, SKU 17615465



R-182-10
Bride plate PN10, EN 1092-1, type 01, forme A
pour tube mm / trou central mm: 350 / 357, Matériau: 1.4307, Ø extérieur mm: 505, Cercle de trous mm: 460, Nombre de trous: 16, Type de matériau: acier inoxydable, Epaisseur mm: 30, ID unique: R182 10 4307 350, SKU 17615420



R-182-10
Bride plate PN10, EN 1092-1, type 01, forme A
Ø extérieur mm: 670, Epaisseur mm: 38, ID unique: R182 10 4307 500, Matériau: 1.4307, Cercle de trous mm: 620, pour tube mm / trou central mm: 500 / 508.5, Type de matériau: acier inoxydable, Nombre de trous: 20, SKU 17615460



R-182-10
Bride plate PN10, EN 1092-1, type 01, forme A
Matériau: 1.4307, Ø extérieur mm: 445, Cercle de trous mm: 400, pour tube mm / trou central mm: 323 / 325.4, Type de matériau: acier inoxydable, Epaisseur mm: 26, Nombre de trous: 12, ID unique: R182 10 4307 323, SKU 17615400



R-182-10
Bride plate PN10, EN 1092-1, type 01, forme A
Matériau: 1.4307, Ø extérieur mm: 615, Cercle de trous mm: 565, Epaisseur mm: 36, Type de matériau: acier inoxydable, pour tube mm / trou central mm: 450 / 458.5, Nombre de trous: 20, ID unique: R182 10 4307 450, SKU 17615450





R-182-10
Bride plate PN10, EN 1092-1, type 01, forme A
pour tube mm / trou central mm: 204 / 205.5, Ø extérieur mm: 340, Epaisseur mm: 24, Nombre de trous: 8, Cercle de trous mm: 295, Type de matériau: acier inoxydable, Matériau: 1.4404, ID unique: R182 10 4404 204, SKU 17617620



R-182-10
Bride plate PN10, EN 1092-1, type 01, forme A
Ø extérieur mm: 445, Cercle de trous mm: 400, pour tube mm / trou central mm: 323 / 325.4, ID unique: R182 10 4404 323, Type de matériau: acier inoxydable, Epaisseur mm: 26, Nombre de trous: 12, Matériau: 1.4404, SKU 17617670



R-182-10
Bride plate PN10, EN 1092-1, type 01, forme A
ID unique: R182 10 4404 700, Ø extérieur mm: 895, Cercle de trous mm: 840, Nombre de trous: 24, Type de matériau: acier inoxydable, Matériau: 1.4404, pour tube mm / trou central mm: 700 / 714, Epaisseur mm: 50, SKU 17617451



R-182-10
Bride plate PN10, EN 1092-1, type 01, forme A
pour tube mm / trou central mm: 304 / 306.5, Ø extérieur mm: 445, Cercle de trous mm: 400, ID unique: R182 10 4404 304, Type de matériau: acier inoxydable, Epaisseur mm: 26, Nombre de trous: 12, Matériau: 1.4404, SKU 17617665



R-182-10
Bride plate PN10, EN 1092-1, type 01, forme A
Ø extérieur mm: 780, ID unique: R182 10 4404 600, pour tube mm / trou central mm: 600 / 609, Cercle de trous mm: 725, Epaisseur mm: 42, Type de matériau: acier inoxydable, Matériau: 1.4404, Nombre de trous: 20, SKU 17617421



R-182-10
Bride plate PN10, EN 1092-1, type 01, forme A
pour tube mm / trou central mm: 273 / 274.5, Cercle de trous mm: 350, ID unique: R182 10 4404 273, Type de matériau: acier inoxydable, Ø extérieur mm: 395, Epaisseur mm: 26, Nombre de trous: 12, Matériau: 1.4404, SKU 17617660



R-182-16
Bride plate PN16, EN 1092-1, Type 01, Forme A
ID unique: R182 16 4404 500, pour tube mm / trou central mm: 500 / 508.5, Epaisseur mm: 46, Nombre de trous: 20, Type de matériau: acier inoxydable, Ø extérieur mm: 715, Cercle de trous mm: 650, Matériau: 1.4404, SKU 17617416



R-182-10
Bride plate PN10, EN 1092-1, type 01, forme A
ID unique: R182 10 4404 254, Cercle de trous mm: 350, Type de matériau: acier inoxydable, pour tube mm / trou central mm: 254 / 256.5, Ø extérieur mm: 395, Epaisseur mm: 26, Nombre de trous: 12, Matériau: 1.4404, SKU 17617650



R-182-16
Bride plate PN16, EN 1092-1, Type 01, Forme A
Cercle de trous mm: 525, ID unique: R182 16 4404 400, Nombre de trous: 16, Epaisseur mm: 38, Type de matériau: acier inoxydable, pour tube mm / trou central mm: 400 / 407.5, Ø extérieur mm: 580, Matériau: 1.4404, SKU 17617396



R-182-10
Bride plate PN10, EN 1092-1, type 01, forme A
ID unique: R182 10 4404 219, Ø extérieur mm: 340, Epaisseur mm: 24, Nombre de trous: 8, pour tube mm / trou central mm: 219 / 220.6, Cercle de trous mm: 295, Type de matériau: acier inoxydable, Matériau: 1.4404, SKU 17617640





R-182-16
Bride plate PN16, EN 1092-1, Type 01, Forme A
 Épaisseur mm: 20, Matériau: 1.4307, ID unique: R182 16 4307 60,3, pour tube mm / trou central mm: 60,3 / 61,1, Ø extérieur mm: 165, Cercle de trous mm: 125, Nombre de trous: 4, Type de matériau: acier inoxydable, SKU 17619200



R-182-16
Bride plate PN16, EN 1092-1, Type 01, Forme A
 Nombre de trous: 8, Matériau: 1.4307, Cercle de trous mm: 210, pour tube mm / trou central mm: 139 / 140,7, ID unique: R182 16 4307 139, Type de matériau: acier inoxydable, Ø extérieur mm: 250, Épaisseur mm: 22, SKU 17619250



R-182-10
Bride plate PN10, EN 1092-1, type 01, forme A
 Ø extérieur mm: 670, Épaisseur mm: 38, Cercle de trous mm: 620, pour tube mm / trou central mm: 500 / 508,5, Type de matériau: acier inoxydable, Matériau: 1.4404, Nombre de trous: 20, ID unique: R182 10 4404 500, SKU 17617720



R-182-16
Bride plate PN16, EN 1092-1, Type 01, Forme A
 Nombre de trous: 8, Ø extérieur mm: 220, Cercle de trous mm: 180, pour tube mm / trou central mm: 114 / 115, Matériau: 1.4307, ID unique: R182 16 4307 114, Type de matériau: acier inoxydable, Épaisseur mm: 22, SKU 17619240



R-182-10
Bride plate PN10, EN 1092-1, type 01, forme A
 Ø extérieur mm: 615, Cercle de trous mm: 565, ID unique: R182 10 4404 450, Épaisseur mm: 36, Type de matériau: acier inoxydable, pour tube mm / trou central mm: 450 / 458,5, Matériau: 1.4404, Nombre de trous: 20, SKU 17617710



R-182-16
Bride plate PN16, EN 1092-1, Type 01, Forme A
 Nombre de trous: 8, ID unique: R182 16 4307 88,9, Épaisseur mm: 20, Matériau: 1.4307, Cercle de trous mm: 160, pour tube mm / trou central mm: 88,9 / 89,4, Type de matériau: acier inoxydable, Ø extérieur mm: 200, SKU 17619220



R-182-10
Bride plate PN10, EN 1092-1, type 01, forme A
 Épaisseur mm: 32, Cercle de trous mm: 515, Nombre de trous: 16, pour tube mm / trou central mm: 400 / 407,5, ID unique: R182 10 4404 400, Type de matériau: acier inoxydable, Ø extérieur mm: 565, Matériau: 1.4404, SKU 17617700



R-182-16
Bride plate PN16, EN 1092-1, Type 01, Forme A
 Nombre de trous: 8, ID unique: R182 16 4307 76,1 EN, Épaisseur mm: 20, Matériau: 1.4307, Cercle de trous mm: 145, Type de matériau: acier inoxydable, Ø extérieur mm: 185, pour tube mm / trou central mm: 76,1 / 76,6, SKU 17619211



R-182-10
Bride plate PN10, EN 1092-1, type 01, forme A
 pour tube mm / trou central mm: 350 / 357, Ø extérieur mm: 505, ID unique: R182 10 4404 350, Cercle de trous mm: 460, Nombre de trous: 16, Type de matériau: acier inoxydable, Épaisseur mm: 30, Matériau: 1.4404, SKU 17617690



R-182-16
Bride plate PN16, EN 1092-1, Type 01, Forme A
 Épaisseur mm: 18, Matériau: 1.4307, Cercle de trous mm: 145, ID unique: R182 16 4307 76,1 D, Nombre de trous: 4, Type de matériau: acier inoxydable, Ø extérieur mm: 185, pour tube mm / trou central mm: 76,1 / 76,6, SKU 17619210



KOHLER

KOHLER



R-182-16
A
 Bride plate PN16, EN 1092-1, Type 01, Forme

Nombre de trous: 12, Cercle de trous mm: 355, pour tube mm / trou central mm: 273 / 274.5, Matériau: 1.4307, Epaisseur mm: 29, Ø extérieur mm: 405, ID unique: R182 16 4307 273, Type de matériau: acier inoxydable, SKU 17619301



R-182-16
A
 Bride plate PN16, EN 1092-1, Type 01, Forme

pour tube mm / trou central mm: 69 / 70.5, Epaisseur mm: 18, ID unique: R182 16 4404 69 D, Cercle de trous mm: 145, Nombre de trous: 4, Type de matériau: acier inoxydable, Ø extérieur mm: 185, Matériau: 1.4404, SKU 176215630



R-182-16
A
 Bride plate PN16, EN 1092-1, Type 01, Forme

Nombre de trous: 12, pour tube mm / trou central mm: 254 / 256.5, Cercle de trous mm: 355, Matériau: 1.4307, Epaisseur mm: 29, Ø extérieur mm: 405, ID unique: R182 16 4307 254, Type de matériau: acier inoxydable, SKU 17619291



R-182-16
A
 Bride plate PN16, EN 1092-1, Type 01, Forme

ID unique: R182 16 4404 60.3, Epaisseur mm: 20, pour tube mm / trou central mm: 60.3 / 61.1, Ø extérieur mm: 165, Cercle de trous mm: 125, Nombre de trous: 4, Type de matériau: acier inoxydable, Matériau: 1.4404, SKU 176215620



R-182-16
A
 Bride plate PN16, EN 1092-1, Type 01, Forme

Cercle de trous mm: 295, Nombre de trous: 12, Matériau: 1.4307, Epaisseur mm: 26, ID unique: R182 16 4307 219, Ø extérieur mm: 340, Type de matériau: acier inoxydable, pour tube mm / trou central mm: 219 / 220.6, SKU 17619280



R-182-16
A
 Bride plate PN16, EN 1092-1, Type 01, Forme

pour tube mm / trou central mm: 54 / 54.5, Epaisseur mm: 20, ID unique: R182 16 4404 54, Ø extérieur mm: 165, Cercle de trous mm: 125, Nombre de trous: 4, Type de matériau: acier inoxydable, Matériau: 1.4404, SKU 176215610



R-182-16
A
 Bride plate PN16, EN 1092-1, Type 01, Forme

Cercle de trous mm: 295, Nombre de trous: 12, Matériau: 1.4307, pour tube mm / trou central mm: 204 / 205.5, Epaisseur mm: 26, Ø extérieur mm: 340, ID unique: R182 16 4307 204, Type de matériau: acier inoxydable, SKU 17619270



R-182-16
A
 Bride plate PN16, EN 1092-1, Type 01, Forme

Nombre de trous: 12, Matériau: 1.4307, Epaisseur mm: 32, pour tube mm / trou central mm: 323 / 325.4, Type de matériau: acier inoxydable, Ø extérieur mm: 460, Cercle de trous mm: 410, ID unique: R182 16 4307 323, SKU 17619341



R-182-16
A
 Bride plate PN16, EN 1092-1, Type 01, Forme

Nombre de trous: 8, pour tube mm / trou central mm: 168 / 169.3, ID unique: R182 16 4307 168, Matériau: 1.4307, Ø extérieur mm: 285, Type de matériau: acier inoxydable, Epaisseur mm: 24, Cercle de trous mm: 240, SKU 17619260




R-182-16
A
 Bride plate PN16, EN 1092-1, Type 01, Forme

Nombre de trous: 12, ID unique: R182 16 4307 304, Matériau: 1.4307, Epaisseur mm: 32, Type de matériau: acier inoxydable, pour tube mm / trou central mm: 304 / 306.5, Ø extérieur mm: 460, Cercle de trous mm: 410, SKU 17619321



KOHLER



KOHLER

KOHLER



R-182-16
Bride plate PN16, EN 1092-1, Type 01, Forme A
 Nombre de trous: 8, ID unique: R182 16 4404 88,9, Épaisseur mm: 20, Cercle de trous mm: 160, pour tube mm / trou central mm: 88,9 / 89,4, Type de matériau: acier inoxydable, Ø extérieur mm: 200, Matériau: 1.4404, SKU 176215650



R-182-16
Bride plate PN16, EN 1092-1, Type 01, Forme A
 Nombre de trous: 8, pour tube mm / trou central mm: 154 / 155,5, Ø extérieur mm: 285, Type de matériau: acier inoxydable, Épaisseur mm: 24, Cercle de trous mm: 240, Matériau: 1.4404, ID unique: R182 16 4404 154, SKU 176215710



R-182-16
Bride plate PN16, EN 1092-1, Type 01, Forme A
 Nombre de trous: 8, Épaisseur mm: 20, Cercle de trous mm: 160, ID unique: R182 16 4404 84, pour tube mm / trou central mm: 84 / 85, Type de matériau: acier inoxydable, Ø extérieur mm: 200, Matériau: 1.4404, SKU 176215650



R-182-16
Bride plate PN16, EN 1092-1, Type 01, Forme A
 Nombre de trous: 8, Cercle de trous mm: 210, pour tube mm / trou central mm: 139 / 140,7, ID unique: R182 16 4404 139, Type de matériau: acier inoxydable, Ø extérieur mm: 250, Épaisseur mm: 22, Matériau: 1.4404, SKU 176215700



R-182-16
Bride plate PN16, EN 1092-1, Type 01, Forme A
 ID unique: R182 16 4404 76,1 EN, Nombre de trous: 8, Épaisseur mm: 20, Cercle de trous mm: 145, Type de matériau: acier inoxydable, Ø extérieur mm: 185, Matériau: 1.4404, pour tube mm / trou central mm: 76,1 / 76,6, SKU 176215641



R-182-16
Bride plate PN16, EN 1092-1, Type 01, Forme A
 pour tube mm / trou central mm: 129 / 130,5, Nombre de trous: 8, Cercle de trous mm: 210, ID unique: R182 16 4404 129, Type de matériau: acier inoxydable, Ø extérieur mm: 250, Épaisseur mm: 22, Matériau: 1.4404, SKU 176215690



R-182-16
Bride plate PN16, EN 1092-1, Type 01, Forme A
 Épaisseur mm: 18, ID unique: R182 16 4404 76,1 D, Cercle de trous mm: 145, Nombre de trous: 4, Type de matériau: acier inoxydable, Ø extérieur mm: 185, Matériau: 1.4404, pour tube mm / trou central mm: 76,1 / 76,6, SKU 176215640



R-182-16
Bride plate PN16, EN 1092-1, Type 01, Forme A
 Nombre de trous: 8, Ø extérieur mm: 220, Cercle de trous mm: 180, pour tube mm / trou central mm: 114 / 115, ID unique: R182 16 4404 114, Type de matériau: acier inoxydable, Épaisseur mm: 22, Matériau: 1.4404, SKU 176215680



R-182-16
Bride plate PN16, EN 1092-1, Type 01, Forme A
 pour tube mm / trou central mm: 69 / 70,5, Nombre de trous: 8, Épaisseur mm: 20, Cercle de trous mm: 145, ID unique: R182 16 4404 69 EN, Type de matériau: acier inoxydable, Ø extérieur mm: 185, Matériau: 1.4404, SKU 176215631



R-182-16
Bride plate PN16, EN 1092-1, Type 01, Forme A
 Nombre de trous: 8, Ø extérieur mm: 220, Cercle de trous mm: 180, pour tube mm / trou central mm: 104 / 105,5, Type de matériau: acier inoxydable, Épaisseur mm: 22, Matériau: 1.4404, ID unique: R182 16 4404 104, SKU 176215670



KOHLER

KOHLER



R-182-16

Bride plate PN16, EN 1092-1, Type 01, Forme A

Nombre de trous: 12. Cercle de trous mm: 355. pour tube mm / trou central mm: 273 / 274.5. ID unique: R:182 16 4404 273. Epaisseur mm: 29. Ø extérieur mm: 405. Type de matériau: acier inoxydable. Matériau: 1.4404. SKU 176215781



KOHLER



R-182-25

Bride plate PN25, EN 1092-1, type 01, forme A

Nombre de trous: 12. Matériau: 1.4404. ID unique: R:182 25 4404 254. Ø extérieur mm: 425. Epaisseur mm: 35. Type de matériau: acier inoxydable. Cercle de trous mm: 370. pour tube mm / trou central mm: 254 / 256.5. SKU 176225140



KOHLER



R-182-16

Bride plate PN16, EN 1092-1, Type 01, Forme A

Nombre de trous: 12. pour tube mm / trou central mm: 254 / 256.5. Cercle de trous mm: 355. Epaisseur mm: 29. ID unique: R:182 16 4404 254. Ø extérieur mm: 405. Type de matériau: acier inoxydable. Matériau: 1.4404. SKU 176215761



KOHLER



R-182-25

Bride plate PN25, EN 1092-1, type 01, forme A

Nombre de trous: 12. Matériau: 1.4404. Ø extérieur mm: 360. Cercle de trous mm: 310. ID unique: R:182 25 4404 219. Type de matériau: acier inoxydable. Epaisseur mm: 32. pour tube mm / trou central mm: 219 / 220.6. SKU 176225120



KOHLER



R-182-16

Bride plate PN16, EN 1092-1, Type 01, Forme A

Cercle de trous mm: 295. Nombre de trous: 12. Epaisseur mm: 26. ID unique: R:182 16 4404 219. Ø extérieur mm: 340. Type de matériau: acier inoxydable. Matériau: 1.4404. pour tube mm / trou central mm: 219 / 220.6. SKU 176215740



KOHLER



R-182-25

Bride plate PN25, EN 1092-1, type 01, forme A

Nombre de trous: 12. Matériau: 1.4404. Ø extérieur mm: 360. Cercle de trous mm: 310. pour tube mm / trou central mm: 204 / 205.5. Type de matériau: acier inoxydable. ID unique: R:182 25 4404 204. Epaisseur mm: 32. SKU 176225100



KOHLER



R-182-16

Bride plate PN16, EN 1092-1, Type 01, Forme A

Cercle de trous mm: 295. Nombre de trous: 12. pour tube mm / trou central mm: 204 / 205.5. Epaisseur mm: 26. ID unique: R:182 16 4404 204. Ø extérieur mm: 340. Type de matériau: acier inoxydable. Matériau: 1.4404. SKU 176215730



KOHLER



R-182-16

Bride plate PN16, EN 1092-1, Type 01, Forme A

Nombre de trous: 12. ID unique: R:182 16 4404 323. Epaisseur mm: 32. pour tube mm / trou central mm: 323 / 325.4. Type de matériau: acier inoxydable. Matériau: 1.4404. Ø extérieur mm: 460. Cercle de trous mm: 410. SKU 176215821



KOHLER



R-182-16

Bride plate PN16, EN 1092-1, Type 01, Forme A

Nombre de trous: 8. pour tube mm / trou central mm: 168 / 169.3. Ø extérieur mm: 285. Type de matériau: acier inoxydable. Epaisseur mm: 24. Cercle de trous mm: 240. Matériau: 1.4404. ID unique: R:182 16 4404 168. SKU 176215720



KOHLER



R-182-16

Bride plate PN16, EN 1092-1, Type 01, Forme A

Nombre de trous: 12. Epaisseur mm: 32. ID unique: R:182 16 4404 304. Type de matériau: acier inoxydable. Matériau: 1.4404. pour tube mm / trou central mm: 304 / 306.5. Ø extérieur mm: 460. Cercle de trous mm: 410. SKU 176215801



KOHLER



R-182-40
Bride plate PN40, EN 1092-1, type 01, forme A
Épaisseur mm: 16, ID unique: R182 40 4307 20/25, pour tube mm / trou central mm: 20/25 / 25,5, Matériau: 1.4307, Ø extérieur mm: 105, Cercle de trous mm: 75, Nombre de trous: 4, Type de matériau: acier inoxydable, SKU 176230060



R-182-40
Bride plate PN40, EN 1092-1, type 01, forme A
Ø extérieur mm: 140, pour tube mm / trou central mm: 42,4 / 43,1, Épaisseur mm: 18, Matériau: 1.4307, Cercle de trous mm: 100, ID unique: R182 40 4307 42,4, Nombre de trous: 4, Type de matériau: acier inoxydable, SKU 176230110



R-182-40
Bride plate PN40, EN 1092-1, type 01, forme A
Épaisseur mm: 14, Matériau: 1.4307, pour tube mm / trou central mm: 21,3 / 22, Nombre de trous: 4, Type de matériau: acier inoxydable, Ø extérieur mm: 95, Cercle de trous mm: 65, ID unique: R182 40 4307 21,3, SKU 176230050



R-182-40
Bride plate PN40, EN 1092-1, type 01, forme A
pour tube mm / trou central mm: 38 / 38,5, Ø extérieur mm: 140, Épaisseur mm: 18, Matériau: 1.4307, Cercle de trous mm: 100, Nombre de trous: 4, Type de matériau: acier inoxydable, ID unique: R182 40 4307 38, SKU 176230100



R-182-25
Bride plate PN25, EN 1092-1, type 01, forme A
Matériau: 1.4404, Ø extérieur mm: 485, Nombre de trous: 16, pour tube mm / trou central mm: 323 / 325,4, Type de matériau: acier inoxydable, Épaisseur mm: 38, Cercle de trous mm: 430, ID unique: R182 25 4404 323, SKU 176225200



R-182-40
Bride plate PN40, EN 1092-1, type 01, forme A
Épaisseur mm: 16, Ø extérieur mm: 115, Cercle de trous mm: 85, Matériau: 1.4307, pour tube mm / trou central mm: 33,7 / 34,4, Nombre de trous: 4, Type de matériau: acier inoxydable, ID unique: R182 40 4307 33,7, SKU 176230090



R-182-25
Bride plate PN25, EN 1092-1, type 01, forme A
Matériau: 1.4404, Ø extérieur mm: 485, Nombre de trous: 16, ID unique: R182 25 4404 304, Type de matériau: acier inoxydable, pour tube mm / trou central mm: 304 / 306,5, Épaisseur mm: 38, Cercle de trous mm: 430, SKU 176225180



R-182-40
Bride plate PN40, EN 1092-1, type 01, forme A
Épaisseur mm: 16, Ø extérieur mm: 115, Cercle de trous mm: 85, Matériau: 1.4307, pour tube mm / trou central mm: 30 / 30,5, ID unique: R182 40 4307 30, Nombre de trous: 4, Type de matériau: acier inoxydable, SKU 176230080



R-182-25
Bride plate PN25, EN 1092-1, type 01, forme A
Nombre de trous: 12, Matériau: 1.4404, pour tube mm / trou central mm: 273 / 274,5, ID unique: R182 25 4404 273, Ø extérieur mm: 425, Épaisseur mm: 35, Type de matériau: acier inoxydable, Cercle de trous mm: 370, SKU 176225160



R-182-40
Bride plate PN40, EN 1092-1, type 01, forme A
Épaisseur mm: 16, ID unique: R182 40 4307 26,9, Matériau: 1.4307, Ø extérieur mm: 105, Cercle de trous mm: 75, Nombre de trous: 4, Type de matériau: acier inoxydable, pour tube mm / trou central mm: 26,9 / 27,6, SKU 176230070





R-182-40
Bride plate PN40, EN 1092-1, type 01, forme A
 Cercle de trous mm: 145, Nombre de trous: 8, ID unique: R182 40 4307 76.1, Matériau: 1.4307, Type de matériau: acier inoxydable, pour tube mm / trou central mm: 76.1 / 76.6, Ø extérieur mm: 185, Epaisseur mm: 22, SKU 176230170



R-182-40
Bride plate PN40, EN 1092-1, type 01, forme A
 Nombre de trous: 8, pour tube mm / trou central mm: 139 / 140.7, Matériau: 1.4307, Ø extérieur mm: 270, Cercle de trous mm: 220, ID unique: R182 40 4307 139, Type de matériau: acier inoxydable, Epaisseur mm: 28, SKU 176230220



R-182-40
Bride plate PN40, EN 1092-1, type 01, forme A
 pour tube mm / trou central mm: 60.3 / 61.1, Matériau: 1.4307, Ø extérieur mm: 165, Nombre de trous: 4, Type de matériau: acier inoxydable, Epaisseur mm: 20, Cercle de trous mm: 125, ID unique: R182 40 4307 60.3, SKU 176230150



R-182-40
Bride plate PN40, EN 1092-1, type 01, forme A
 Nombre de trous: 8, Ø extérieur mm: 235, ID unique: R182 40 4307 114, Matériau: 1.4307, pour tube mm / trou central mm: 114 / 115, Epaisseur mm: 26, Type de matériau: acier inoxydable, Cercle de trous mm: 190, SKU 176230210



R-182-40
Bride plate PN40, EN 1092-1, type 01, forme A
 ID unique: R182 40 4307 54, pour tube mm / trou central mm: 54 / 54.5, Matériau: 1.4307, Ø extérieur mm: 165, Nombre de trous: 4, Type de matériau: acier inoxydable, Epaisseur mm: 20, Cercle de trous mm: 125, SKU 176230140



R-182-40
Bride plate PN40, EN 1092-1, type 01, forme A
 Nombre de trous: 8, Ø extérieur mm: 235, Matériau: 1.4307, Epaisseur mm: 26, ID unique: R182 40 4307 104, Type de matériau: acier inoxydable, pour tube mm / trou central mm: 104 / 106, Cercle de trous mm: 190, SKU 176230200



R-182-40
Bride plate PN40, EN 1092-1, type 01, forme A
 Epaisseur mm: 18, Matériau: 1.4307, Nombre de trous: 4, Type de matériau: acier inoxydable, Ø extérieur mm: 150, Cercle de trous mm: 110, pour tube mm / trou central mm: 48.3 / 49, ID unique: R182 40 4307 48.3, SKU 176230130



R-182-40
Bride plate PN40, EN 1092-1, type 01, forme A
 Nombre de trous: 8, Ø extérieur mm: 200, ID unique: R182 40 4307 88.9, pour tube mm / trou central mm: 88.9 / 89.4, Cercle de trous mm: 160, Matériau: 1.4307, Type de matériau: acier inoxydable, Epaisseur mm: 24, SKU 176230190



R-182-40
Bride plate PN40, EN 1092-1, type 01, forme A
 Epaisseur mm: 18, Matériau: 1.4307, ID unique: R182 40 4307 44.5, Nombre de trous: 4, Type de matériau: acier inoxydable, pour tube mm / trou central mm: 44.5 / 45, Ø extérieur mm: 150, Cercle de trous mm: 110, SKU 176230120



R-182-40
Bride plate PN40, EN 1092-1, type 01, forme A
 Nombre de trous: 8, pour tube mm / trou central mm: 84 / 85, Ø extérieur mm: 200, Cercle de trous mm: 160, Matériau: 1.4307, Type de matériau: acier inoxydable, Epaisseur mm: 24, ID unique: R182 40 4307 84, SKU 176230180



KOHLER

KOHLER



R-182-40
Bride plate PN40, EN 1092-1, type 01, forme A
 Épaisseur mm: 14, ID unique: R182 40 4404 10/15, Matériau: 1.4404, Ø extérieur mm: 90, Cercle de trous mm: 60, pour tube mm / trou central mm: 10 / 15,5, Nombre de trous: 4, Type de matériau: acier inoxydable, SKU 176230380



R-182-40
Bride plate PN40, EN 1092-1, type 01, forme A
 Épaisseur mm: 16, Matériau: 1.4404, ID unique: R182 40 4404 26.9, Ø extérieur mm: 105, Cercle de trous mm: 75, Nombre de trous: 4, Type de matériau: acier inoxydable, pour tube mm / trou central mm: 26.9 / 27.6, SKU 17623130



R-182-40
Bride plate PN40, EN 1092-1, type 01, forme A
 Ø extérieur mm: 51.5, Nombre de trous: 16, Matériau: 1.4307, ID unique: R182 40 4307 323, pour tube mm / trou central mm: 32.3 / 32.3.9, Type de matériau: acier inoxydable, Épaisseur mm: 52, Cercle de trous mm: 450, SKU 176230260



R-182-40
Bride plate PN40, EN 1092-1, type 01, forme A
 Épaisseur mm: 16, Matériau: 1.4404, pour tube mm / trou central mm: 20/25 / 25.5, Ø extérieur mm: 105, Cercle de trous mm: 75, ID unique: R182 40 4404 20/25, Nombre de trous: 4, Type de matériau: acier inoxydable, SKU 17623120



R-182-40
Bride plate PN40, EN 1092-1, type 01, forme A
 Cercle de trous mm: 385, Ø extérieur mm: 450, Matériau: 1.4307, ID unique: R182 40 4307 273, Épaisseur mm: 42, Type de matériau: acier inoxydable, pour tube mm / trou central mm: 27.3 / 27.3, Nombre de trous: 12, SKU 176230250



R-182-40
Bride plate PN40, EN 1092-1, type 01, forme A
 Épaisseur mm: 14, Matériau: 1.4404, ID unique: R182 40 4404 21.3, pour tube mm / trou central mm: 21.3 / 22, Nombre de trous: 4, Type de matériau: acier inoxydable, Ø extérieur mm: 95, Cercle de trous mm: 65, SKU 17623110



R-182-40
Bride plate PN40, EN 1092-1, type 01, forme A
 Ø extérieur mm: 37.5, Cercle de trous mm: 320, Matériau: 1.4307, pour tube mm / trou central mm: 21.9 / 220.6, Épaisseur mm: 36, ID unique: R182 40 4307 219, Type de matériau: acier inoxydable, Nombre de trous: 12, SKU 176230240



R-182-40
Bride plate PN40, EN 1092-1, type 01, forme A
 Épaisseur mm: 14, ID unique: R182 40 4404 15/20, Matériau: 1.4404, pour tube mm / trou central mm: 15/20 / 20.5, Nombre de trous: 4, Type de matériau: acier inoxydable, Ø extérieur mm: 95, Cercle de trous mm: 65, SKU 17623100



R-182-40
Bride plate PN40, EN 1092-1, type 01, forme A
 Épaisseur mm: 30, Cercle de trous mm: 250, Nombre de trous: 8, Matériau: 1.4307, Ø extérieur mm: 300, ID unique: R182 40 4307 168, Type de matériau: acier inoxydable, pour tube mm / trou central mm: 168 / 169.3, SKU 176230230



R-182-40
Bride plate PN40, EN 1092-1, type 01, forme A
 Épaisseur mm: 14, Matériau: 1.4404, Ø extérieur mm: 90, Cercle de trous mm: 60, ID unique: R182 40 4404 17.2, Nombre de trous: 4, Type de matériau: acier inoxydable, pour tube mm / trou central mm: 17.2 / 17.7, SKU 176230390





R-182-40
Bride plate PN40, EN 1092-1, type 01, forme A
Matériau: 1.4404, Épaisseur mm: 18, Nombre de trous: 4, Type de matériau: acier inoxydable, pour tube mm / trou central mm: 44.5 / 45, Ø extérieur mm: 150, Cercle de trous mm: 110, ID unique: R182 40 4404 44.5, SKU 17623180



R-182-40
Bride plate PN40, EN 1092-1, type 01, forme A
ID unique: R182 40 4404 76.1, Cercle de trous mm: 145, Nombre de trous: 8, Matériau: 1.4404, Type de matériau: acier inoxydable, pour tube mm / trou central mm: 76.1 / 76.6, Ø extérieur mm: 185, Épaisseur mm: 22, SKU 17623230



R-182-40
Bride plate PN40, EN 1092-1, type 01, forme A
Ø extérieur mm: 140, pour tube mm / trou central mm: 42.4 / 43.1, Matériau: 1.4404, Épaisseur mm: 18, Cercle de trous mm: 100, Nombre de trous: 4, Type de matériau: acier inoxydable, ID unique: R182 40 4404 42.4, SKU 17623170



R-182-40
Bride plate PN40, EN 1092-1, type 01, forme A
Cercle de trous mm: 145, Nombre de trous: 8, ID unique: R182 40 4404 69, Matériau: 1.4404, Type de matériau: acier inoxydable, pour tube mm / trou central mm: 69 / 70.5, Ø extérieur mm: 185, Épaisseur mm: 22, SKU 17623220



R-182-40
Bride plate PN40, EN 1092-1, type 01, forme A
pour tube mm / trou central mm: 38 / 38.5, Ø extérieur mm: 140, Matériau: 1.4404, Épaisseur mm: 18, Cercle de trous mm: 100, Nombre de trous: 4, Type de matériau: acier inoxydable, ID unique: R182 40 4404 38, SKU 17623160



R-182-40
Bride plate PN40, EN 1092-1, type 01, forme A
pour tube mm / trou central mm: 60.3 / 61.1, Matériau: 1.4404, ID unique: R182 40 4404 60.3, Ø extérieur mm: 165, Nombre de trous: 4, Type de matériau: acier inoxydable, Épaisseur mm: 20, Cercle de trous mm: 125, SKU 17623210



R-182-40
Bride plate PN40, EN 1092-1, type 01, forme A
Épaisseur mm: 16, Ø extérieur mm: 115, Cercle de trous mm: 85, ID unique: R182 40 4404 33.7, Matériau: 1.4404, pour tube mm / trou central mm: 33.7 / 34.4, Nombre de trous: 4, Type de matériau: acier inoxydable, SKU 17623150



R-182-40
Bride plate PN40, EN 1092-1, type 01, forme A
ID unique: R182 40 4404 54, Matériau: 1.4404, pour tube mm / trou central mm: 54 / 54.5, Ø extérieur mm: 165, Nombre de trous: 4, Type de matériau: acier inoxydable, Épaisseur mm: 20, Cercle de trous mm: 125, SKU 17623200



R-182-40
Bride plate PN40, EN 1092-1, type 01, forme A
Épaisseur mm: 16, Ø extérieur mm: 115, Cercle de trous mm: 85, Matériau: 1.4404, ID unique: R182 40 4404 30, pour tube mm / trou central mm: 30 / 30.5, Nombre de trous: 4, Type de matériau: acier inoxydable, SKU 17623140



R-182-40
Bride plate PN40, EN 1092-1, type 01, forme A
Matériau: 1.4404, Épaisseur mm: 18, Nombre de trous: 4, Type de matériau: acier inoxydable, Ø extérieur mm: 150, Cercle de trous mm: 110, pour tube mm / trou central mm: 48.3 / 49, ID unique: R182 40 4404 48.3, SKU 17623190





R-182-40
Bride plate PN40, EN 1092-1, type 01, forme A
 Nombre de trous: 8. ID unique: R182 40 4404 139. Matériau: 1.4404, pour tube mm / trou central mm: 139 / 140.7. Ø extérieur mm: 270. Cercle de trous mm: 220. Type de matériau: acier inoxydable. Epaisseur mm: 28. SKU 17623280



R-182-S 16
SET bride plate PN 16 avec garniture composée de vis, écrous et joint
 Matériau: 1.4307. Epaisseur mm: 20. Cercle de trous mm: 125. Nombre de trous: 4. Type de matériau: acier inoxydable. ID unique: R-182-S-16 4307 54. pour tube mm / trou central mm: 50 / 54.5. Ø extérieur mm: 165. SKU 17624010



R-182-40
Bride plate PN40, EN 1092-1, type 01, forme A
 Nombre de trous: 8. Ø extérieur mm: 235. Matériau: 1.4404, ID unique: R182 40 4404 114, pour tube mm / trou central mm: 114 / 115. Epaisseur mm: 26. Type de matériau: acier inoxydable. Cercle de trous mm: 190. SKU 17623270



R-182-40
Bride plate PN40, EN 1092-1, type 01, forme A
 Ø extérieur mm: 515. Nombre de trous: 16. Matériau: 1.4404, pour tube mm / trou central mm: 323 / 323.9. Type de matériau: acier inoxydable. Epaisseur mm: 52. Cercle de trous mm: 450. ID unique: R182 40 4404 323. SKU 17623360



R-182-40
Bride plate PN40, EN 1092-1, type 01, forme A
 Nombre de trous: 8. Ø extérieur mm: 235. Matériau: 1.4404, Epaisseur mm: 26. Type de matériau: acier inoxydable, pour tube mm / trou central mm: 104 / 106. Cercle de trous mm: 190. ID unique: R182 40 4404 104. SKU 17623260



R-182-40
Bride plate PN40, EN 1092-1, type 01, forme A
 Cercle de trous mm: 385. Matériau: 1.4404. Ø extérieur mm: 450. Epaisseur mm: 42. ID unique: R182 40 4404 273. Type de matériau: acier inoxydable, pour tube mm / trou central mm: 273 / 273. Nombre de trous: 12. SKU 17623340



R-182-40
Bride plate PN40, EN 1092-1, type 01, forme A
 Nombre de trous: 8. Ø extérieur mm: 200. Matériau: 1.4404, pour tube mm / trou central mm: 88.9 / 89.4. Cercle de trous mm: 160. ID unique: R182 40 4404 88.9. Type de matériau: acier inoxydable. Epaisseur mm: 24. SKU 17623250



R-182-40
Bride plate PN40, EN 1092-1, type 01, forme A
 Ø extérieur mm: 375. ID unique: R182 40 4404 219. Matériau: 1.4404. Cercle de trous mm: 320. pour tube mm / trou central mm: 219 / 220.6. Epaisseur mm: 36. Type de matériau: acier inoxydable. Nombre de trous: 12. SKU 17623320



R-182-40
Bride plate PN40, EN 1092-1, type 01, forme A
 Nombre de trous: 8. pour tube mm / trou central mm: 84 / 85. Ø extérieur mm: 200. Matériau: 1.4404. Cercle de trous mm: 160. ID unique: R182 40 4404 84. Type de matériau: acier inoxydable. Epaisseur mm: 24. SKU 17623240



R-182-40
Bride plate PN40, EN 1092-1, type 01, forme A
 Epaisseur mm: 30. Cercle de trous mm: 250. ID unique: R182 40 4404 168. Nombre de trous: 8. Matériau: 1.4404. Ø extérieur mm: 300. Type de matériau: acier inoxydable, pour tube mm / trou central mm: 168 / 169.3. SKU 17623300





R-182-S 16
**SET bride plate PN 16 avec garniture com-
posée de vis, écrous et joint**
Matériau: 1.4307, Cercle de trous mm: 145, pour tube mm / trou central mm: 65 / 76,6, Epaisseur mm: 20, Type de matériau: acier inoxydable, ID unique: R182-S-16 4307 76.1E, Ø extérieur mm: 185, Nombre de trous: 8, SKU 17624035



KOHLER



R-182-S 16
**SET bride plate PN 16 avec garniture com-
posée de vis, écrous et joint**
Matériau: 1.4307, ID unique: R182-S-16 4307 129, Type de matériau: acier inoxydable, pour tube mm / trou central mm: 125 / 130,5, Ø extérieur mm: 250, Epaisseur mm: 22, Cercle de trous mm: 210, Nombre de trous: 8, SKU 17624060



KOHLER



R-182-S 16
**SET bride plate PN 16 avec garniture com-
posée de vis, écrous et joint**
Matériau: 1.4307, Epaisseur mm: 18, Cercle de trous mm: 145, pour tube mm / trou central mm: 65 / 76,6, Nombre de trous: 4, Type de matériau: acier inoxydable, Ø extérieur mm: 185, ID unique: R182-S-16 4307 76.1D, SKU 17624030



KOHLER



R-182-S 16
**SET bride plate PN 16 avec garniture com-
posée de vis, écrous et joint**
Matériau: 1.4307, pour tube mm / trou central mm: 100 / 115, Type de matériau: acier inoxydable, ID unique: R182-S-16 4307 114, Cercle de trous mm: 180, Ø extérieur mm: 220, Epaisseur mm: 22, Nombre de trous: 8, SKU 17624055



KOHLER



R-182-S 16
**SET bride plate PN 16 avec garniture com-
posée de vis, écrous et joint**
Matériau: 1.4307, Cercle de trous mm: 145, ID unique: R182-S-16 4307 69 EN, Epaisseur mm: 20, Type de matériau: acier inoxydable, pour tube mm / trou central mm: 65 / 70,5, Ø extérieur mm: 185, Nombre de trous: 8, SKU 17624025



KOHLER



R-182-S 16
**SET bride plate PN 16 avec garniture com-
posée de vis, écrous et joint**
Matériau: 1.4307, ID unique: R182-S-16 4307 104, Type de matériau: acier inoxydable, Cercle de trous mm: 180, Ø extérieur mm: 220, Epaisseur mm: 22, Nombre de trous: 8, pour tube mm / trou central mm: 100 / 105,5, SKU 17624050



KOHLER



R-182-S 16
**SET bride plate PN 16 avec garniture com-
posée de vis, écrous et joint**
Matériau: 1.4307, Epaisseur mm: 18, Cercle de trous mm: 145, ID unique: R182-S-16 4307 69 D, Nombre de trous: 4, Type de matériau: acier inoxydable, pour tube mm / trou central mm: 65 / 70,5, Ø extérieur mm: 185, SKU 17624020



KOHLER



R-182-S 16
**SET bride plate PN 16 avec garniture com-
posée de vis, écrous et joint**
Matériau: 1.4307, Ø extérieur mm: 200, Cercle de trous mm: 160, pour tube mm / trou central mm: 80 / 89,4, ID unique: R182-S-16 4307 86.9, Epaisseur mm: 20, Type de matériau: acier inoxydable, Nombre de trous: 8, SKU 17624045



KOHLER



R-182-S 16
**SET bride plate PN 16 avec garniture com-
posée de vis, écrous et joint**
Matériau: 1.4307, ID unique: R182-S-16 4307 60.3, Epaisseur mm: 20, Cercle de trous mm: 125, Nombre de trous: 4, Type de matériau: acier inoxydable, pour tube mm / trou central mm: 50 / 61,1, Ø extérieur mm: 165, SKU 17624015



KOHLER



R-182-S 16
**SET bride plate PN 16 avec garniture com-
posée de vis, écrous et joint**
Matériau: 1.4307, Ø extérieur mm: 200, Cercle de trous mm: 160, ID unique: R182-S-16 4307 84, Epaisseur mm: 20, Type de matériau: acier inoxydable, Nombre de trous: 8, pour tube mm / trou central mm: 80 / 85, SKU 17624040



KOHLER




R-182-S 16
SET bride plate PN 16 avec garniture composée de vis, écrous et joint
Matériau: 1.4307, Épaisseur mm: 26, Type de matériau: acier inoxydable, ID unique: R:182-S-16 4307 219, Nombre de trous: 12, pour tube mm / trou central mm: 200 / 220.6, Ø extérieur mm: 340, Cercle de trous mm: 295, SKU 17624085



R-182-S 16
SET bride plate PN 16 avec garniture composée de vis, écrous et joint
Matériau: 1.4307, Ø extérieur mm: 520, Épaisseur mm: 36, Type de matériau: acier inoxydable, Cercle de trous mm: 470, ID unique: R:182-S-16 4307 350, Nombre de trous: 16, pour tube mm / trou central mm: 350 / 357, SKU 17624110



R-182-S 16
SET bride plate PN 16 avec garniture composée de vis, écrous et joint
Matériau: 1.4307, pour tube mm / trou central mm: 200 / 205.5, Épaisseur mm: 26, ID unique: R:182-S-16 4307 204, Type de matériau: acier inoxydable, Nombre de trous: 12, Ø extérieur mm: 340, Cercle de trous mm: 295, SKU 17624080



R-182-S 16
SET bride plate PN 16 avec garniture composée de vis, écrous et joint
Matériau: 1.4307, pour tube mm / trou central mm: 300 / 325.4, Type de matériau: acier inoxydable, Nombre de trous: 12, Épaisseur mm: 32, ID unique: R:182-S-16 4307 323, Ø extérieur mm: 460, Cercle de trous mm: 410, SKU 17624105



R-182-S 16
SET bride plate PN 16 avec garniture composée de vis, écrous et joint
Matériau: 1.4307, Type de matériau: acier inoxydable, Ø extérieur mm: 285, pour tube mm / trou central mm: 150 / 169.3, Épaisseur mm: 24, Nombre de trous: 8, ID unique: R:182-S-16 4307 168, Cercle de trous mm: 240, SKU 17624075



R-182-S 16
SET bride plate PN 16 avec garniture composée de vis, écrous et joint
Matériau: 1.4307, Type de matériau: acier inoxydable, Nombre de trous: 12, Épaisseur mm: 32, Ø extérieur mm: 460, Cercle de trous mm: 410, ID unique: R:182-S-16 4307 304, pour tube mm / trou central mm: 300 / 306.5, SKU 17624100



R-182-S 16
SET bride plate PN 16 avec garniture composée de vis, écrous et joint
Matériau: 1.4307, ID unique: R:182-S-16 4307 154, Type de matériau: acier inoxydable, pour tube mm / trou central mm: 150 / 155.5, Ø extérieur mm: 285, Épaisseur mm: 24, Nombre de trous: 8, Cercle de trous mm: 240, SKU 17624070



R-182-S 16
SET bride plate PN 16 avec garniture composée de vis, écrous et joint
Matériau: 1.4307, pour tube mm / trou central mm: 250 / 274.5, ID unique: R:182-S-16 4307 273, Type de matériau: acier inoxydable, Nombre de trous: 12, Cercle de trous mm: 355, Ø extérieur mm: 405, Épaisseur mm: 29, SKU 17624095



R-182-S 16
SET bride plate PN 16 avec garniture composée de vis, écrous et joint
Matériau: 1.4307, Type de matériau: acier inoxydable, Ø extérieur mm: 250, Épaisseur mm: 22, Cercle de trous mm: 210, Nombre de trous: 8, pour tube mm / trou central mm: 125 / 140.7, ID unique: R:182-S-16 4307 139, SKU 17624065



R-182-S 16
SET bride plate PN 16 avec garniture composée de vis, écrous et joint
Matériau: 1.4307, Type de matériau: acier inoxydable, Nombre de trous: 12, Cercle de trous mm: 355, pour tube mm / trou central mm: 250 / 256.5, Ø extérieur mm: 405, Épaisseur mm: 29, ID unique: R:182-S-16 4307 254, SKU 17624090





R-182-S 16
SET bride plate PN 16 avec garniture composée de vis, écrous et joint
Épaisseur mm: 18, Cercle de trous mm: 145, pour tube mm / trou central mm: 65 / 76,6, Nombre de trous: 4, Type de matériau: acier inoxydable, Ø extérieur mm: 185, Matériau: 1.4404, ID unique: R-182-S-16-4404-76-ID, SKU 17624220



KOHLER



R-182-S 16
SET bride plate PN 16 avec garniture composée de vis, écrous et joint
pour tube mm / trou central mm: 100 / 115, Type de matériau: acier inoxydable, Cercle de trous mm: 180, Matériau: 1.4404, Ø extérieur mm: 220, Épaisseur mm: 22, ID unique: R-182-S-16-4404-114, Nombre de trous: 8, SKU 17624245



KOHLER



R-182-S 16
SET bride plate PN 16 avec garniture composée de vis, écrous et joint
Cercle de trous mm: 145, Épaisseur mm: 20, Type de matériau: acier inoxydable, pour tube mm / trou central mm: 65 / 70,5, ID unique: R-182-S-16-4404-69-EN, Ø extérieur mm: 185, Matériau: 1.4404, Nombre de trous: 8, SKU 17624215



KOHLER



R-182-S 16
SET bride plate PN 16 avec garniture composée de vis, écrous et joint
ID unique: R-182-S-16-4404-104, Type de matériau: acier inoxydable, Cercle de trous mm: 180, Matériau: 1.4404, Ø extérieur mm: 220, Épaisseur mm: 22, Nombre de trous: 8, pour tube mm / trou central mm: 100 / 105,5, SKU 17624240



KOHLER



R-182-S 16
SET bride plate PN 16 avec garniture composée de vis, écrous et joint
Épaisseur mm: 18, Cercle de trous mm: 145, ID unique: R-182-S-16-4404-69-D, Nombre de trous: 4, Type de matériau: acier inoxydable, pour tube mm / trou central mm: 65 / 70,5, Ø extérieur mm: 185, Matériau: 1.4404, SKU 17624210



KOHLER



R-182-S 16
SET bride plate PN 16 avec garniture composée de vis, écrous et joint
Ø extérieur mm: 200, Cercle de trous mm: 160, pour tube mm / trou central mm: 80 / 89,4, Épaisseur mm: 20, Type de matériau: acier inoxydable, Matériau: 1.4404, ID unique: R-182-S-16-4404-88,9, Nombre de trous: 8, SKU 17624235



KOHLER



R-182-S 16
SET bride plate PN 16 avec garniture composée de vis, écrous et joint
ID unique: R-182-S-16-4404-60,3, Épaisseur mm: 20, Cercle de trous mm: 125, Nombre de trous: 4, Type de matériau: acier inoxydable, pour tube mm / trou central mm: 50 / 61,1, Matériau: 1.4404, Ø extérieur mm: 165, SKU 17624205



KOHLER



R-182-S 16
SET bride plate PN 16 avec garniture composée de vis, écrous et joint
Ø extérieur mm: 200, Cercle de trous mm: 160, Épaisseur mm: 20, Type de matériau: acier inoxydable, Matériau: 1.4404, ID unique: R-182-S-16-4404-84, Nombre de trous: 8, pour tube mm / trou central mm: 80 / 85, SKU 17624230



KOHLER



R-182-S 16
SET bride plate PN 16 avec garniture composée de vis, écrous et joint
Épaisseur mm: 20, Cercle de trous mm: 125, Nombre de trous: 4, Type de matériau: acier inoxydable, ID unique: R-182-S-16-4404-54, pour tube mm / trou central mm: 50 / 54,5, Matériau: 1.4404, Ø extérieur mm: 165, SKU 17624200



KOHLER



R-182-S 16
SET bride plate PN 16 avec garniture composée de vis, écrous et joint
Cercle de trous mm: 145, pour tube mm / trou central mm: 65 / 76,6, ID unique: R-182-S-16-4404-76-1E, Épaisseur mm: 20, Type de matériau: acier inoxydable, Ø extérieur mm: 185, Matériau: 1.4404, Nombre de trous: 8, SKU 17624225



KOHLER



R-182-S 16
SET bride plate PN 16 avec garniture composée de vis, écrous et joint
ID unique: R182-S-16 4404 204, pour tube mm / trou central mm: 200 / 205,5, Epaisseur mm: 26, Type de matériau: acier inoxydable, Nombre de trous: 12, Matériau: 1,4404, Ø extérieur mm: 340, Cercle de trous mm: 295, SKU 17624270



R-182-S 16
SET bride plate PN 16 avec garniture composée de vis, écrous et joint
pour tube mm / trou central mm: 300 / 325,4, Type de matériau: acier inoxydable, Nombre de trous: 12, Epaisseur mm: 32, Matériau: 1,4404, Ø extérieur mm: 460, Cercle de trous mm: 410, ID unique: R182-S-16 4404 323, SKU 17624295



R-182-S 16
SET bride plate PN 16 avec garniture composée de vis, écrous et joint
Type de matériau: acier inoxydable, Ø extérieur mm: 285, pour tube mm / trou central mm: 150 / 169,3, Matériau: 1,4404, Epaisseur mm: 24, ID unique: R182-S-16 4404 168, Nombre de trous: 8, Cercle de trous mm: 240, SKU 17624265



R-182-S 16
SET bride plate PN 16 avec garniture composée de vis, écrous et joint
Type de matériau: acier inoxydable, Nombre de trous: 12, Epaisseur mm: 32, Matériau: 1,4404, Ø extérieur mm: 460, Cercle de trous mm: 410, ID unique: R182-S-16 4404 304, pour tube mm / trou central mm: 300 / 306,5, SKU 17624290




R-182-S 16
SET bride plate PN 16 avec garniture composée de vis, écrous et joint
ID unique: R182-S-16 4404 154, Type de matériau: acier inoxydable, pour tube mm / trou central mm: 150 / 155,5, Ø extérieur mm: 285, Matériau: 1,4404, Epaisseur mm: 24, Nombre de trous: 8, Cercle de trous mm: 240, SKU 17624260



R-182-S 16
SET bride plate PN 16 avec garniture composée de vis, écrous et joint
pour tube mm / trou central mm: 250 / 274,5, Type de matériau: acier inoxydable, ID unique: R182-S-16 4404 273, Nombre de trous: 12, Matériau: 1,4404, Cercle de trous mm: 355, Ø extérieur mm: 405, Epaisseur mm: 29, SKU 17624285



R-182-S 16
SET bride plate PN 16 avec garniture composée de vis, écrous et joint
Type de matériau: acier inoxydable, Ø extérieur mm: 250, Matériau: 1,4404, Epaisseur mm: 22, Cercle de trous mm: 210, ID unique: R182-S-16 4404 139, Nombre de trous: 8, pour tube mm / trou central mm: 125 / 140,7, SKU 17624255



R-182-S 16
SET bride plate PN 16 avec garniture composée de vis, écrous et joint
Type de matériau: acier inoxydable, Nombre de trous: 12, Matériau: 1,4404, ID unique: R182-S-16 4404 254, Cercle de trous mm: 355, pour tube mm / trou central mm: 250 / 256,5, Ø extérieur mm: 405, Epaisseur mm: 29, SKU 17624280



R-182-S 16
SET bride plate PN 16 avec garniture composée de vis, écrous et joint
ID unique: R182-S-16 4404 129, Type de matériau: acier inoxydable, pour tube mm / trou central mm: 125 / 130,5, Ø extérieur mm: 250, Matériau: 1,4404, Epaisseur mm: 22, Cercle de trous mm: 210, Nombre de trous: 8, SKU 17624250



R-182-S 16
SET bride plate PN 16 avec garniture composée de vis, écrous et joint
Epaisseur mm: 26, Type de matériau: acier inoxydable, Nombre de trous: 12, ID unique: R182-S-16 4404 219, Matériau: 1,4404, pour tube mm / trou central mm: 200 / 220,6, Ø extérieur mm: 340, Cercle de trous mm: 295, SKU 17624275





R-182-S 40
**SET bride plate PN 40 avec garniture com-
posée de vis, écrous et joint**
Nombre de trous: 4, Épaisseur mm: 16, pour tube mm /
trou central mm: 25 / 34,4, ID unique: R182-S:40 4307
33,7, Ø extérieur mm: 115, Cercle de trous mm: 85, Type
de matériau: acier inoxydable, Matériau: 1.4307, SKU
17624415



R-182-S 40
**SET bride plate PN 40 avec garniture com-
posée de vis, écrous et joint**
Nombre de trous: 4, Cercle de trous mm: 125, pour tube
mm / trou central mm: 50 / 54,5, Ø extérieur mm: 165,
Épaisseur mm: 20, Type de matériau: acier inoxydable,
Matériau: 1.4307, ID unique: R182-S 40 4307 54, SKU
17624440



R-182-S 40
**SET bride plate PN 40 avec garniture com-
posée de vis, écrous et joint**
Nombre de trous: 4, Épaisseur mm: 16, Ø extérieur mm:
115, Cercle de trous mm: 85, ID unique: R182-S:40 4307
30, pour tube mm / trou central mm: 25 / 30,5, Type
de matériau: acier inoxydable, Matériau: 1.4307, SKU
17624410



R-182-S 40
**SET bride plate PN 40 avec garniture com-
posée de vis, écrous et joint**
Nombre de trous: 4, Épaisseur mm: 18, pour tube mm
/ trou central mm: 40 / 49, Ø extérieur mm: 150, Cercle
de trous mm: 110, Type de matériau: acier inoxydable,
Matériau: 1.4307, ID unique: R182-S 40 4307 48,3, SKU
17624435



R-182-S 40
**SET bride plate PN 40 avec garniture com-
posée de vis, écrous et joint**
Nombre de trous: 4, Épaisseur mm: 16, ID unique: R182-S
40 4307 26,9, Ø extérieur mm: 105, Cercle de trous mm:
75, Type de matériau: acier inoxydable, Matériau: 1.4307,
pour tube mm / trou central mm: 20 / 27,6, SKU 17624405



R-182-S 40
**SET bride plate PN 40 avec garniture com-
posée de vis, écrous et joint**
Nombre de trous: 4, Épaisseur mm: 18, Ø extérieur mm:
150, pour tube mm / trou central mm: 40 / 45, Cercle
de trous mm: 110, Type de matériau: acier inoxydable,
Matériau: 1.4307, ID unique: R182-S 40 4307 44,5, SKU
17624430



R-182-S 40
**SET bride plate PN 40 avec garniture com-
posée de vis, écrous et joint**
Épaisseur mm: 14, Cercle de trous mm: 65, Nombre de
trous: 4, pour tube mm / trou central mm: 15 / 22, Ø
extérieur mm: 95, ID unique: R182-S 40 4307 21,3, Type
de matériau: acier inoxydable, Matériau: 1.4307, SKU
17624400



R-182-S 40
**SET bride plate PN 40 avec garniture com-
posée de vis, écrous et joint**
Nombre de trous: 4, ID unique: R182-S 40 4307 42,4,
Épaisseur mm: 18, Ø extérieur mm: 140, Cercle de trous
mm: 100, Type de matériau: acier inoxydable, Matériau:
1.4307, pour tube mm / trou central mm: 32 / 43,1, SKU
17624425



R-182-S 16
**SET bride plate PN 16 avec garniture com-
posée de vis, écrous et joint**
Ø extérieur mm: 520, Épaisseur mm: 35, Type de matéri-
au: acier inoxydable, ID unique: R182-S 16 4404 350,
Cercle de trous mm: 470, Matériau: 1.4404, Nombre de
trous: 16, pour tube mm / trou central mm: 350 / 357, SKU
17624300



R-182-S 40
**SET bride plate PN 40 avec garniture com-
posée de vis, écrous et joint**
Nombre de trous: 4, pour tube mm / trou central mm: 32
/ 38,5, Épaisseur mm: 18, ID unique: R182-S 40 4307
38, Ø extérieur mm: 140, Cercle de trous mm: 100, Type
de matériau: acier inoxydable, Matériau: 1.4307, SKU
17624420





R-182-S 40
**SET bride plate PN 40 avec garniture com-
posée de vis, écrous et joint**
Cercle de trous mm: 220, Nombre de trous: 8, Ø extérieur
mm: 270, Epaisseur mm: 28, Type de matériau: acier
inoxydable, Matériau: 1.4307, pour tube mm / trou central
mm: 125 / 140.7, ID unique: R182-S 40 4307 139, SKU
17624465



KOHLER



R-182-S 40
**SET bride plate PN 40 avec garniture com-
posée de vis, écrous et joint**
Epaisseur mm: 14, Cercle de trous mm: 65, Nombre de
trous: 4, ID unique: R182-S 40 4404 21.3, pour tube
mm / trou central mm: 15 / 22, Ø extérieur mm: 95,
Matériau: 1.4404, Type de matériau: acier inoxydable,
SKU 17624515



KOHLER



R-182-S 40
**SET bride plate PN 40 avec garniture com-
posée de vis, écrous et joint**
Ø extérieur mm: 235, Cercle de trous mm: 190, Nombre
de trous: 8, pour tube mm / trou central mm: 100 / 115,
Epaisseur mm: 26, Type de matériau: acier inoxydable,
Matériau: 1.4307, ID unique: R182-S 40 4307 114, SKU
17624460



KOHLER



R-182-S 40
**SET bride plate PN 40 avec garniture com-
posée de vis, écrous et joint**
Epaisseur mm: 14, Nombre de trous: 4, Ø extérieur mm:
90, Cercle de trous mm: 60, Matériau: 1.4404, Type de
matériau: acier inoxydable, pour tube mm / trou central
mm: 10 / 17.7, ID unique: R182-S 40 4404 17.2, SKU
17624510



KOHLER



R-182-S 40
**SET bride plate PN 40 avec garniture com-
posée de vis, écrous et joint**
pour tube mm / trou central mm: 80 / 89.4, Cercle de
trous mm: 160, Nombre de trous: 8, Ø extérieur mm: 200,
Epaisseur mm: 24, ID unique: R182-S 40 4307 88.9, Type
de matériau: acier inoxydable, Matériau: 1.4307, SKU
17624455



KOHLER



R-182-S 40
**SET bride plate PN 40 avec garniture com-
posée de vis, écrous et joint**
Epaisseur mm: 14, Cercle de trous mm: 65, Nombre de
trous: 4, ID unique: R182-S 40 4404 15/20, Ø extérieur
mm: 95, Matériau: 1.4404, pour tube mm / trou central
mm: 15 / 20.5, Type de matériau: acier inoxydable, SKU
17624505



KOHLER



R-182-S 40
**SET bride plate PN 40 avec garniture com-
posée de vis, écrous et joint**
ID unique: R182-S 40 4307 76.1, Epaisseur mm: 22,
Cercle de trous mm: 145, Nombre de trous: 8, pour tube
mm / trou central mm: 65 / 76.6, Ø extérieur mm: 185,
Type de matériau: acier inoxydable, Matériau: 1.4307,
SKU 17624450



KOHLER



R-182-S 40
**SET bride plate PN 40 avec garniture com-
posée de vis, écrous et joint**
Epaisseur mm: 14, Nombre de trous: 4, Ø extérieur mm:
90, pour tube mm / trou central mm: 10 / 15.5, Cercle
de trous mm: 60, Matériau: 1.4404, Type de matériau:
acier inoxydable, ID unique: R182-S 40 4404 10/15, SKU
17624500



KOHLER



R-182-S 40
**SET bride plate PN 40 avec garniture com-
posée de vis, écrous et joint**
Nombre de trous: 4, Cercle de trous mm: 125, pour tube
mm / trou central mm: 50 / 61.1, ID unique: R182-S 40
4307 60.3, Ø extérieur mm: 165, Epaisseur mm: 20, Type
de matériau: acier inoxydable, Matériau: 1.4307, SKU
17624445



KOHLER



R-182-S 40
**SET bride plate PN 40 avec garniture com-
posée de vis, écrous et joint**
Ø extérieur mm: 300, Cercle de trous mm: 250, Nombre
de trous: 8, pour tube mm / trou central mm: 150 / 169.3,
ID unique: R182-S 40 4307 168, Type de matériau: acier
inoxydable, Matériau: 1.4307, Epaisseur mm: 30, SKU
17624470



KOHLER



R-182-S-40
SET bride plate PN 40 avec garniture composée de vis, écrous et joint
Nombre de trous: 4, Épaisseur mm: 18, Matériau: 1.4404, Ø extérieur mm: 140, Cercle de trous mm: 100, Type de matériau: acier inoxydable, pour tube mm / trou central mm: 32 / 43.1, ID unique: R:182-S-40 4404 42.4, SKU 17624540



KOHLER



R-182-S-40
SET bride plate PN 40 avec garniture composée de vis, écrous et joint
ID unique: R:182-S-40 4404 76.1, Épaisseur mm: 22, Cercle de trous mm: 145, Nombre de trous: 8, Matériau: 1.4404, pour tube mm / trou central mm: 65 / 76.6, Ø extérieur mm: 185, Type de matériau: acier inoxydable, SKU 17624565



KOHLER



R-182-S-40
SET bride plate PN 40 avec garniture composée de vis, écrous et joint
Nombre de trous: 4, pour tube mm / trou central mm: 32 / 38.5, Épaisseur mm: 18, Matériau: 1.4404, Ø extérieur mm: 140, Cercle de trous mm: 100, ID unique: R:182-S-40 4404 38, Type de matériau: acier inoxydable, SKU 17624535



KOHLER



R-182-S-40
SET bride plate PN 40 avec garniture composée de vis, écrous et joint
Nombre de trous: 4, Cercle de trous mm: 125, pour tube mm / trou central mm: 50 / 61.1, ID unique: R:182-S-40 4404 60.3, Matériau: 1.4404, Ø extérieur mm: 165, Épaisseur mm: 20, Type de matériau: acier inoxydable, SKU 17624560



KOHLER



R-182-S-40
SET bride plate PN 40 avec garniture composée de vis, écrous et joint
Nombre de trous: 4, Épaisseur mm: 16, pour tube mm / trou central mm: 25 / 34.4, Ø extérieur mm: 115, Cercle de trous mm: 85, Matériau: 1.4404, Type de matériau: acier inoxydable, ID unique: R:182-S-40 4404 33.7, SKU 17624530



KOHLER



R-182-S-40
SET bride plate PN 40 avec garniture composée de vis, écrous et joint
Nombre de trous: 4, Cercle de trous mm: 125, Matériau: 1.4404, pour tube mm / trou central mm: 50 / 54.5, Ø extérieur mm: 165, Épaisseur mm: 20, ID unique: R:182-S-40 4404 54, Type de matériau: acier inoxydable, SKU 17624555



KOHLER



R-182-S-40
SET bride plate PN 40 avec garniture composée de vis, écrous et joint
Nombre de trous: 4, Épaisseur mm: 15, Ø extérieur mm: 115, Cercle de trous mm: 85, pour tube mm / trou central mm: 25 / 30.5, Matériau: 1.4404, Type de matériau: acier inoxydable, ID unique: R:182-S-40 4404 30, SKU 17624525



KOHLER



R-182-S-40
SET bride plate PN 40 avec garniture composée de vis, écrous et joint
Nombre de trous: 4, Épaisseur mm: 18, pour tube mm / trou central mm: 40 / 49, Ø extérieur mm: 150, Matériau: 1.4404, Cercle de trous mm: 110, ID unique: R:182-S-40 4404 48.3, Type de matériau: acier inoxydable, SKU 17624550



KOHLER



R-182-S-40
SET bride plate PN 40 avec garniture composée de vis, écrous et joint
Nombre de trous: 4, Épaisseur mm: 16, ID unique: R:182-S-40 4404 26.9, Ø extérieur mm: 105, Cercle de trous mm: 75, Matériau: 1.4404, Type de matériau: acier inoxydable, pour tube mm / trou central mm: 20 / 27.6, SKU 17624520



KOHLER



R-182-S-40
SET bride plate PN 40 avec garniture composée de vis, écrous et joint
Nombre de trous: 4, Épaisseur mm: 18, Ø extérieur mm: 150, Matériau: 1.4404, pour tube mm / trou central mm: 40 / 45, Cercle de trous mm: 110, ID unique: R:182-S-40 4404 44.5, Type de matériau: acier inoxydable, SKU 17624545



KOHLER



R-182-S-40
**SET bride plate PN 40 avec garniture com-
posée de vis, écrous et joint**
Cercle de trous mm: 220, Nombre de trous: 8, Ø extérieur
mm: 270, Epaisseur mm: 28, Matériau: 1.4404, Type de
matériau: acier inoxydable, pour tube mm / trou central
mm: 125 / 140.7, ID unique: R182-S-40 4404 139, SKU
17624590



KOHLER



R-182-S-40
**SET bride plate PN 40 avec garniture com-
posée de vis, écrous et joint**
Ø extérieur mm: 235, Cercle de trous mm: 190, Nombre
de trous: 8, pour tube mm / trou central mm: 100 / 115,
Matériau: 1.4404, Epaisseur mm: 26, Type de matériau:
acier inoxydable, ID unique: R182-S-40 4404 114, SKU
17624585



KOHLER



R-182-S-40
**SET bride plate PN 40 avec garniture com-
posée de vis, écrous et joint**
Ø extérieur mm: 235, Cercle de trous mm: 190, Nombre
de trous: 8, Matériau: 1.4404, Epaisseur mm: 26, pour
tube mm / trou central mm: 100 / 106, ID unique: R182-S
40 4404 104, Type de matériau: acier inoxydable, SKU
17624580



KOHLER



R-182-S-40
**SET bride plate PN 40 avec garniture com-
posée de vis, écrous et joint**
ID unique: R182-S-40 4404 88.9, pour tube mm / trou
central mm: 80 / 89.4, Cercle de trous mm: 160, Nombre
de trous: 8, Ø extérieur mm: 200, Epaisseur mm: 24,
Matériau: 1.4404, Type de matériau: acier inoxydable,
SKU 17624575



KOHLER



R-182-S-40
**SET bride plate PN 40 avec garniture com-
posée de vis, écrous et joint**
pour tube mm / trou central mm: 80 / 85, Cercle de
trous mm: 160, Nombre de trous: 8, Ø extérieur mm: 200,
Epaisseur mm: 24, Matériau: 1.4404, ID unique: R182-S
40 4404 84, Type de matériau: acier inoxydable, SKU
17624570



KOHLER



R-182-S-40
**SET bride plate PN 40 avec garniture com-
posée de vis, écrous et joint**
Ø extérieur mm: 300, Cercle de trous mm: 250, Nombre
de trous: 8, Matériau: 1.4404, pour tube mm / trou central
mm: 150 / 169.3, ID unique: R182-S-40 4404 168, Type
de matériau: acier inoxydable, Epaisseur mm: 30, SKU
17624595



KOHLER