


**R-590**  
**Kugelhahn 1-teilig, mit reduziertem Durchlass, Innengewinde**  
 Gewinde ZOLL: 1, Materialart: Edelstahl rostbeständig, Länge Total mm: 71, Unique-Id: R590 1, Werkstoff: 1.4408, SKU 17685160




**R-592**  
**Kugelhahn 1-teilig, reduzierter Durchlass, Innengewinde, mit Flügelgriff**  
 Gewinde ZOLL: 3/8, Länge Total mm: 44, Werkstoff: 1.4408, Unique-Id: R592 3/8, Materialart: Edelstahl rostbeständig, SKU 17685220




**R-590**  
**Kugelhahn 1-teilig, mit reduziertem Durchlass, Innengewinde**  
 Unique-Id: R590 3/4, Gewinde ZOLL: 3/4, Länge Total mm: 59, Materialart: Edelstahl rostbeständig, Werkstoff: 1.4408, SKU 17685150




**R-592**  
**Kugelhahn 1-teilig, reduzierter Durchlass, Innengewinde, mit Flügelgriff**  
 Unique-Id: R592 1/4, Werkstoff: 1.4408, Gewinde ZOLL: 1/4, Länge Total mm: 39, Materialart: Edelstahl rostbeständig, SKU 17685210




**R-590**  
**Kugelhahn 1-teilig, mit reduziertem Durchlass, Innengewinde**  
 Unique-Id: R590 1/2, Materialart: Edelstahl rostbeständig, Länge Total mm: 56,5, Werkstoff: 1.4408, Gewinde ZOLL: 1/2, SKU 17685140




**R-590**  
**Kugelhahn 1-teilig, mit reduziertem Durchlass, Innengewinde**  
 Gewinde ZOLL: 2, Unique-Id: R590 2, Materialart: Edelstahl rostbeständig, Länge Total mm: 100, Werkstoff: 1.4408, SKU 17685190




**R-590**  
**Kugelhahn 1-teilig, mit reduziertem Durchlass, Innengewinde**  
 Länge Total mm: 44, Gewinde ZOLL: 3/8, Unique-Id: R590 3/8, Materialart: Edelstahl rostbeständig, Werkstoff: 1.4408, SKU 17685130



**R-590**  
**Kugelhahn 1-teilig, mit reduziertem Durchlass, Innengewinde**  
 Gewinde ZOLL: 1 1/2, Materialart: Edelstahl rostbeständig, Länge Total mm: 82, Werkstoff: 1.4408, Unique-Id: R590 1 1/2, SKU 17685180



**R-590**  
**Kugelhahn 1-teilig, mit reduziertem Durchlass, Innengewinde**  
 Gewinde ZOLL: 1/4, Länge Total mm: 39, Unique-Id: R590 1/4, Materialart: Edelstahl rostbeständig, Werkstoff: 1.4408, SKU 17685120



**R-590**  
**Kugelhahn 1-teilig, mit reduziertem Durchlass, Innengewinde**  
 Länge Total mm: 78, Gewinde ZOLL: 1 1/4, Unique-Id: R590 1 1/4, Materialart: Edelstahl rostbeständig, Werkstoff: 1.4408, SKU 17685170



KOHLER


KOHLER



**R-594**  
**Kugelhahn 1-teilig, reduzierter Durchlass, Innen- / Aussengewinde**  
Werkstoff: 1.4408, Materialart: Edelstahl rostbeständig, Gewinde ZOLL: 1/4, Länge Total mm: 46, Unique-Id: R594 1/4, SKU 17685420



**KOHLER**



**R-626**  
**Kappe mit Kette inkl. NBR-Dichtung 1 mm**  
Werkstoff: 1.4408, Gewinde ZOLL: 3/8, Breite mm: 9, Materialart: Edelstahl rostbeständig, Unique-Id: R626 3/8, SKU 17685720



**KOHLER**



**R-592**  
**Kugelhahn 1-teilig, reduzierter Durchlass, Innengewinde, mit Flügelgriff**  
Werkstoff: 1.4408, Unique-Id: R592 1 1/4, Materialart: Edelstahl rostbeständig, Gewinde ZOLL: 1 1/4, Länge Total mm: 78, SKU 17685260



**KOHLER**



**R-594**  
**Kugelhahn 1-teilig, reduzierter Durchlass, Innen- / Aussengewinde**  
Werkstoff: 1.4408, Materialart: Edelstahl rostbeständig, Gewinde ZOLL: 1, Länge Total mm: 77, Unique-Id: R594 1, SKU 17685460




**KOHLER**



**R-592**  
**Kugelhahn 1-teilig, reduzierter Durchlass, Innengewinde, mit Flügelgriff**  
Werkstoff: 1.4408, Gewinde ZOLL: 1, Länge Total mm: 71, Unique-Id: R592 1, Materialart: Edelstahl rostbeständig, SKU 17685250



**KOHLER**



**R-594**  
**Kugelhahn 1-teilig, reduzierter Durchlass, Innen- / Aussengewinde**  
Werkstoff: 1.4408, Materialart: Edelstahl rostbeständig, Länge Total mm: 62.5, Unique-Id: R594 3/4, Gewinde ZOLL: 3/4, SKU 17685450




**KOHLER**



**R-592**  
**Kugelhahn 1-teilig, reduzierter Durchlass, Innengewinde, mit Flügelgriff**  
Werkstoff: 1.4408, Gewinde ZOLL: 3/4, Materialart: Edelstahl rostbeständig, Länge Total mm: 59, Unique-Id: R592 3/4, SKU 17685240



**KOHLER**



**R-594**  
**Kugelhahn 1-teilig, reduzierter Durchlass, Innen- / Aussengewinde**  
Werkstoff: 1.4408, Materialart: Edelstahl rostbeständig, Gewinde ZOLL: 1/2, Unique-Id: R594 1/2, Länge Total mm: 59, SKU 17685440




**KOHLER**



**R-592**  
**Kugelhahn 1-teilig, reduzierter Durchlass, Innengewinde, mit Flügelgriff**  
Werkstoff: 1.4408, Gewinde ZOLL: 1/2, Länge Total mm: 56.5, Materialart: Edelstahl rostbeständig, Unique-Id: R592 1/2, SKU 17685230



**KOHLER**



**R-594**  
**Kugelhahn 1-teilig, reduzierter Durchlass, Innen- / Aussengewinde**  
Werkstoff: 1.4408, Gewinde ZOLL: 3/8, Länge Total mm: 51, Unique-Id: R594 3/8, Materialart: Edelstahl rostbeständig, SKU 17685430



**KOHLER**



**R-621**  
**Kugelhahn 2-teilig, mit vollem Durchlass, Innengewinde**  
Gewinde ZOLL: 1/2, Unique-Id: R621 1/2, Werkstoff: 1.4408, Länge Total mm: 75, Materialart: Edelstahl rostbeständig, SKU 17686212



**R-621**  
**Kugelhahn 2-teilig, mit vollem Durchlass, Innengewinde**  
Gewinde ZOLL: 2, Unique-Id: R621 2, Werkstoff: 1.4408, Materialart: Edelstahl rostbeständig, Länge Total mm: 140, SKU 17686242



**R-621**  
**Kugelhahn 2-teilig, mit vollem Durchlass, Innengewinde**  
Länge Total mm: 60, Unique-Id: R621 3/8, Werkstoff: 1.4408, Materialart: Edelstahl rostbeständig, Gewinde ZOLL: 3/8, SKU 17686206




**R-621**  
**Kugelhahn 2-teilig, mit vollem Durchlass, Innengewinde**  
Unique-Id: R621 1 1/2, Werkstoff: 1.4408, Gewinde ZOLL: 1 1/2, Länge Total mm: 120, Materialart: Edelstahl rostbeständig, SKU 17686236



**R-621**  
**Kugelhahn 2-teilig, mit vollem Durchlass, Innengewinde**  
Gewinde ZOLL: 1/4, Länge Total mm: 60, Werkstoff: 1.4408, Materialart: Edelstahl rostbeständig, Unique-Id: R621 1/4, SKU 17686200




**R-621**  
**Kugelhahn 2-teilig, mit vollem Durchlass, Innengewinde**  
Unique-Id: R621 1 1/4, Werkstoff: 1.4408, Länge Total mm: 110, Materialart: Edelstahl rostbeständig, Gewinde ZOLL: 1 1/4, SKU 17686230



**R-626**  
**Kappe mit Kette inkl. NBR-Dichtung 1 mm**  
Werkstoff: 1.4408, Breite mm: 9, Materialart: Edelstahl rostbeständig, Unique-Id: R626 3/4, Gewinde ZOLL: 3/4, SKU 17685740



**R-621**  
**Kugelhahn 2-teilig, mit vollem Durchlass, Innengewinde**  
Gewinde ZOLL: 1, Länge Total mm: 90, Werkstoff: 1.4408, Unique-Id: R621 1, Materialart: Edelstahl rostbeständig, SKU 17686224



**R-626**  
**Kappe mit Kette inkl. NBR-Dichtung 1 mm**  
Gewinde ZOLL: 1/2, Werkstoff: 1.4408, Breite mm: 9, Materialart: Edelstahl rostbeständig, Unique-Id: R626 1/2, SKU 17685730



**R-621**  
**Kugelhahn 2-teilig, mit vollem Durchlass, Innengewinde**  
Länge Total mm: 80, Unique-Id: R621 3/4, Werkstoff: 1.4408, Materialart: Edelstahl rostbeständig, Gewinde ZOLL: 3/4, SKU 17686218





**R-621-U**  
**Kugelhahn 2-teilig, mit vollem Durchlass, Innen- / Aussengewinde**  
 Materialart: Edelstahl rostbeständig, Werkstoff: 1.4408, Gewinde ZOLL: 1/2, Länge Total mm: 63,4, Unique-Id: R621-U 1/2, SKU 176862549



**R-621-U**  
**Kugelhahn 2-teilig, mit vollem Durchlass, Innen- / Aussengewinde**  
 Gewinde ZOLL: 2, Materialart: Edelstahl rostbeständig, Werkstoff: 1.4408, Länge Total mm: 136, Unique-Id: R621-U 2, SKU 176862559



**R-621-U**  
**Kugelhahn 2-teilig, mit vollem Durchlass, Innen- / Aussengewinde**  
 Materialart: Edelstahl rostbeständig, Werkstoff: 1.4408, Unique-Id: R621-U 3/8, Gewinde ZOLL: 3/8, Länge Total mm: 55,5, SKU 176862547



**R-621-U**  
**Kugelhahn 2-teilig, mit vollem Durchlass, Innen- / Aussengewinde**  
 Materialart: Edelstahl rostbeständig, Unique-Id: R621-U 1 1/2, Werkstoff: 1.4408, Gewinde ZOLL: 1 1/2, Länge Total mm: 110, SKU 176862557



**R-621-U**  
**Kugelhahn 2-teilig, mit vollem Durchlass, Innen- / Aussengewinde**  
 Materialart: Edelstahl rostbeständig, Unique-Id: R621-U 1/4, Werkstoff: 1.4408, Gewinde ZOLL: 1/4, Länge Total mm: 55,5, SKU 176862545




**R-621-U**  
**Kugelhahn 2-teilig, mit vollem Durchlass, Innen- / Aussengewinde**  
 Materialart: Edelstahl rostbeständig, Unique-Id: R621-U 1 1/4, Werkstoff: 1.4408, Länge Total mm: 100, Gewinde ZOLL: 1 1/4, SKU 176862555



**R-621**  
**Kugelhahn 2-teilig, mit vollem Durchlass, Innen- / Aussengewinde**  
 Gewinde ZOLL: 3, Werkstoff: 1.4408, Unique-Id: R621 3, Materialart: Edelstahl rostbeständig, Länge Total mm: 190, SKU 17686254



**R-621-U**  
**Kugelhahn 2-teilig, mit vollem Durchlass, Innen- / Aussengewinde**  
 Materialart: Edelstahl rostbeständig, Gewinde ZOLL: 1, Werkstoff: 1.4408, Unique-Id: R621-U 1, Länge Total mm: 88, SKU 176862553



**R-621**  
**Kugelhahn 2-teilig, mit vollem Durchlass, Innen- / Aussengewinde**  
 Gewinde ZOLL: 2 1/2, Länge Total mm: 164, Werkstoff: 1.4408, Unique-Id: R621 2 1/2, Materialart: Edelstahl rostbeständig, SKU 17686248




**R-621-U**  
**Kugelhahn 2-teilig, mit vollem Durchlass, Innen- / Aussengewinde**  
 Materialart: Edelstahl rostbeständig, Gewinde ZOLL: 3/4, Unique-Id: R621-U 3/4, Werkstoff: 1.4408, Länge Total mm: 74, SKU 176862551






**R-621-SP**  
**Kugelhahn 2-teilig, mit vollem Durchlass, mit verlängerter Spindel**  
 Gewinde ZOLL: 1 1/2, Länge Total mm: 94.8, Werkstoff: 1.4408, Unique-Id: R621-SP 1 1/2, Materialart: Edelstahl rostbeständig, SKU 176862573



**R-625**  
**Spindelverlängerung zu R-621, R-622, R-623, P-621**  
 Höhe mm: 70, Materialart: Edelstahl rostbeständig, Werkstoff: 1.4408, Gewinde ZOLL: 1/4 - 3/8, Unique-Id: R625 1/4-3/8, SKU 17686261




**R-621-SP**  
**Kugelhahn 2-teilig, mit vollem Durchlass, mit verlängerter Spindel**  
 Länge Total mm: 85.8, Unique-Id: R621-SP 1 1/4, Werkstoff: 1.4408, Gewinde ZOLL: 1 1/4, Materialart: Edelstahl rostbeständig, SKU 176862571




**R-635**  
**Flügelgriff zu P-621, R-621, R-622, R-623**  
 Werkstoff: 304, Materialart: Edelstahl rostbeständig, Gewinde ZOLL: 28, Länge Total mm: 35, Unique-Id: R635 28, 35, SKU 176862588




**R-621-SP**  
**Kugelhahn 2-teilig, mit vollem Durchlass, mit verlängerter Spindel**  
 Gewinde ZOLL: 1, Unique-Id: R621-SP 1, Werkstoff: 1.4408, Länge Total mm: 75.5, Materialart: Edelstahl rostbeständig, SKU 176862569



**R-635**  
**Flügelgriff zu P-621, R-621, R-622, R-623**  
 Werkstoff: 304, Gewinde ZOLL: 18, Länge Total mm: 22, Unique-Id: R635 18, 22, Materialart: Edelstahl rostbeständig, SKU 176862586




**R-621-SP**  
**Kugelhahn 2-teilig, mit vollem Durchlass, mit verlängerter Spindel**  
 Gewinde ZOLL: 3/4, Unique-Id: R621-SP 3/4, Werkstoff: 1.4408, Länge Total mm: 61.6, Materialart: Edelstahl rostbeständig, SKU 176862567



**R-635**  
**Flügelgriff zu P-621, R-621, R-622, R-623**  
 Länge Total mm: 60, Unique-Id: R635 15, Werkstoff: 304, Gewinde ZOLL: 15, Materialart: Edelstahl rostbeständig, SKU 176862584




**R-621-SP**  
**Kugelhahn 2-teilig, mit vollem Durchlass, mit verlängerter Spindel**  
 Werkstoff: 1.4408, Gewinde ZOLL: 1/2, Länge Total mm: 56.3, Materialart: Edelstahl rostbeständig, Unique-Id: R621-SP 1/2, SKU 176862565




**R-621-SP**  
**Kugelhahn 2-teilig, mit vollem Durchlass, mit verlängerter Spindel**  
 Gewinde ZOLL: 2, Länge Total mm: 114.2, Unique-Id: R621-SP 2, Werkstoff: 1.4408, Materialart: Edelstahl rostbeständig, SKU 176862575







**R-625**  
**Spindelverlängerung zu R-621, R-622.**  
**R-623; P-621**  
 Materialart: Edelstahl rostbeständig, Höhe mm: 86,5, Unique-Id: R625 3, Werkstoff: 1.4408, Gewinde ZOLL: 3, SKU 17686268




**R-641**  
**Kugelhahn, 3-teilig, voller Durchlass, Innengewinde**  
 Materialart: Edelstahl rostbeständig, Länge Total mm: 63,7, Unique-Id: R641 3/8, Werkstoff: 1.4408, Gewinde ZOLL: 3/8, SKU 17686313



**R-625**  
**Spindelverlängerung zu R-621, R-622.**  
**R-623; P-621**  
 Materialart: Edelstahl rostbeständig, Werkstoff: 1.4408, Gewinde ZOLL: 2 1/2, Unique-Id: R625 2 1/2, Höhe mm: 81, SKU 17686267




**R-641**  
**Kugelhahn, 3-teilig, voller Durchlass, Innengewinde**  
 Materialart: Edelstahl rostbeständig, Länge Total mm: 63,7, Unique-Id: R641 1/4, Gewinde ZOLL: 1/4, Werkstoff: 1.4408, SKU 17686307



**R-625**  
**Spindelverlängerung zu R-621, R-622.**  
**R-623; P-621**  
 Materialart: Edelstahl rostbeständig, Werkstoff: 1.4408, Gewinde ZOLL: 1 1/2 - 2, Höhe mm: 81, Unique-Id: R625 1 1/2-2, SKU 17686265




**R-621-SL**  
**Kugelhahn 2-teilig, voller Durchlass, zum Anschweißen ohne Demontage**  
 Materialart: Edelstahl rostbeständig, Werkstoff: 1.4408, Gewinde ZOLL: 1, Unique-Id: R621-SL 1 (33,7), Länge Total mm: 176,6, SKU 176862950



**R-625**  
**Spindelverlängerung zu R-621, R-622.**  
**R-623; P-621**  
 Materialart: Edelstahl rostbeständig, Werkstoff: 1.4408, Gewinde ZOLL: 1 - 1 1/4, Höhe mm: 77, Unique-Id: R625 1-1 1/4, SKU 17686264



**R-621-SL**  
**Kugelhahn 2-teilig, voller Durchlass, zum Anschweißen ohne Demontage**  
 Materialart: Edelstahl rostbeständig, Werkstoff: 1.4408, Gewinde ZOLL: 3/4, Länge Total mm: 149,4, Unique-Id: R621-SL 3/4 (26,9), SKU 176862940



**R-625**  
**Spindelverlängerung zu R-621, R-622.**  
**R-623; P-621**  
 Höhe mm: 70, Materialart: Edelstahl rostbeständig, Unique-Id: R625 1/2-3/4, Werkstoff: 1.4408, Gewinde ZOLL: 1/2 - 3/4, SKU 17686262



**R-621-SL**  
**Kugelhahn 2-teilig, voller Durchlass, zum Anschweißen ohne Demontage**  
 Materialart: Edelstahl rostbeständig, Werkstoff: 1.4408, Gewinde ZOLL: 1/2, Länge Total mm: 125,9, Unique-Id: R621-SL 1/2 (21,3), SKU 176862930





**R-641**  
**Kugelhahn, 3-teilig, voller Durchlass, In-nengewinde**  
Materialart: Edelstahl rostbeständig, Länge Total mm: 119,4, Gewinde ZOLL: 1 1/2, Unique-Id: R641 1 1/2, Werkstoff: 1.4408, SKU 17686363




**KOHLER**



**R-641-S**  
**Kugelhahn rostbeständig, 3-teilig, voller Durchlass, beidseitig zum Schweißen**  
Materialart: Edelstahl rostbeständig, Gewinde ZOLL: 1/4, Länge Total mm: 63,7, Werkstoff: 1.4408, Unique-Id: R641-S 1/4, SKU 17686407




**KOHLER**



**R-641**  
**Kugelhahn, 3-teilig, voller Durchlass, In-nengewinde**  
Materialart: Edelstahl rostbeständig, Länge Total mm: 102,8, Unique-Id: R641 1 1/4, Gewinde ZOLL: 1 1/4, Werkstoff: 1.4408, SKU 17686353




**KOHLER**



**R-641**  
**Kugelhahn, 3-teilig, voller Durchlass, In-nengewinde**  
Materialart: Edelstahl rostbeständig, Gewinde ZOLL: 4, Länge Total mm: 236, Unique-Id: R641 4, Werkstoff: 1.4408, SKU 17686385




**KOHLER**



**R-641**  
**Kugelhahn, 3-teilig, voller Durchlass, In-nengewinde**  
Materialart: Edelstahl rostbeständig, Länge Total mm: 86,2, Unique-Id: R641 1, Gewinde ZOLL: 1, Werkstoff: 1.4408, SKU 17686343




**KOHLER**



**R-641**  
**Kugelhahn, 3-teilig, voller Durchlass, In-nengewinde**  
Materialart: Edelstahl rostbeständig, Länge Total mm: 182,7, Gewinde ZOLL: 3, Unique-Id: R641 3, Werkstoff: 1.4408, SKU 17686380




**KOHLER**



**R-641**  
**Kugelhahn, 3-teilig, voller Durchlass, In-nengewinde**  
Materialart: Edelstahl rostbeständig, Gewinde ZOLL: 3/4, Länge Total mm: 76,2, Unique-Id: R641 3/4, Werkstoff: 1.4408, SKU 17686333




**KOHLER**



**R-641**  
**Kugelhahn, 3-teilig, voller Durchlass, In-nengewinde**  
Materialart: Edelstahl rostbeständig, Länge Total mm: 164, Gewinde ZOLL: 2 1/2, Werkstoff: 1.4408, Unique-Id: R641 2 1/2, SKU 17686375




**KOHLER**



**R-641**  
**Kugelhahn, 3-teilig, voller Durchlass, In-nengewinde**  
Materialart: Edelstahl rostbeständig, Unique-Id: R641 1/2, Gewinde ZOLL: 1/2, Länge Total mm: 65,7, Werkstoff: 1.4408, SKU 17686323



**KOHLER**



**R-641**  
**Kugelhahn, 3-teilig, voller Durchlass, In-nengewinde**  
Materialart: Edelstahl rostbeständig, Unique-Id: R641 2, Werkstoff: 1.4408, Gewinde ZOLL: 2, Länge Total mm: 131,4, SKU 17686373



**KOHLER**




**R-641-S**  
**Kugelhahn rostbeständig, 3-teilig, voller Durchlass, beidseitig zum Schweißen**  
 Unique-Id: R641-S-1 1/4, Materialart: Edelstahl rostbeständig, Gewinde ZOLL: 1 1/4, Länge Total mm: 102,8, Werkstoff: 1.4408, SKU 17686453



**R-641-S**  
**Kugelhahn rostbeständig, 3-teilig, voller Durchlass, beidseitig zum Schweißen**  
 Materialart: Edelstahl rostbeständig, Gewinde ZOLL: 4, Länge Total mm: 236, Unique-Id: R641-S-4, Werkstoff: 1.4408, SKU 17686490



**R-641-S**  
**Kugelhahn rostbeständig, 3-teilig, voller Durchlass, beidseitig zum Schweißen**  
 Materialart: Edelstahl rostbeständig, Länge Total mm: 86,2, Werkstoff: 1.4408, Gewinde ZOLL: 1, Unique-Id: R641-S-1, SKU 17686443



**R-641-S**  
**Kugelhahn rostbeständig, 3-teilig, voller Durchlass, beidseitig zum Schweißen**  
 Materialart: Edelstahl rostbeständig, Gewinde ZOLL: 3, Unique-Id: R641-S-3, Werkstoff: 1.4408, Länge Total mm: 182,7, SKU 17686485



**R-641-S**  
**Kugelhahn rostbeständig, 3-teilig, voller Durchlass, beidseitig zum Schweißen**  
 Unique-Id: R641-S-3/4, Materialart: Edelstahl rostbeständig, Gewinde ZOLL: 3/4, Länge Total mm: 76,2, Werkstoff: 1.4408, SKU 17686433



**R-641-S**  
**Kugelhahn rostbeständig, 3-teilig, voller Durchlass, beidseitig zum Schweißen**  
 Materialart: Edelstahl rostbeständig, Gewinde ZOLL: 2 1/2, Werkstoff: 1.4408, Länge Total mm: 164, Unique-Id: R641-S-2 1/2, SKU 17686480



**R-641-S**  
**Kugelhahn rostbeständig, 3-teilig, voller Durchlass, beidseitig zum Schweißen**  
 Materialart: Edelstahl rostbeständig, Länge Total mm: 65,7, Werkstoff: 1.4408, Gewinde ZOLL: 1/2, Unique-Id: R641-S-1/2, SKU 17686423



**R-641-S**  
**Kugelhahn rostbeständig, 3-teilig, voller Durchlass, beidseitig zum Schweißen**  
 Materialart: Edelstahl rostbeständig, Gewinde ZOLL: 2, Länge Total mm: 131,4, Unique-Id: R641-S-2, Werkstoff: 1.4408, SKU 17686473



**R-641-S**  
**Kugelhahn rostbeständig, 3-teilig, voller Durchlass, beidseitig zum Schweißen**  
 Gewinde ZOLL: 3/8, Materialart: Edelstahl rostbeständig, Länge Total mm: 63,7, Werkstoff: 1.4408, Unique-Id: R641-S-3/8, SKU 17686413



**R-641-S**  
**Kugelhahn rostbeständig, 3-teilig, voller Durchlass, beidseitig zum Schweißen**  
 Materialart: Edelstahl rostbeständig, Länge Total mm: 119,4, Werkstoff: 1.4408, Gewinde ZOLL: 1 1/2, Unique-Id: R641-S-1 1/2, SKU 17686463





**R-641-S-SP**  
**Kugelhahn, 3-teilig, voller Durchlass, mit Anschweisenden, mit Spindelverlängerung**  
 Materialart: Edelstahl rostbeständig, Unique-Id: R641-S-SP 3/4, Gewinde ZOLL.: 3/4, Länge Total mm: 76,2, Werkstoff: 1.4408, SKU 176867340



**R-641-SL**  
**Kugelhahn 3-teilig, voller Durchlass, zum Anschweissen ohne Demontage**  
 Länge Total mm: 122,5, Gewinde ZOLL.: 1/2, Materialart: Edelstahl rostbeständig, Unique-Id: R641-SL 1/2, Werkstoff: 1.4408, SKU 176867840



**R-641-S-SP**  
**Kugelhahn, 3-teilig, voller Durchlass, mit Anschweisenden, mit Spindelverlängerung**  
 Länge Total mm: 65,7, Materialart: Edelstahl rostbeständig, Gewinde ZOLL.: 1/2, Unique-Id: R641-S-SP 1/2, Werkstoff: 1.4408, SKU 176867320



**R-641-S-SP**  
**Kugelhahn, 3-teilig, voller Durchlass, mit Anschweisenden, mit Spindelverlängerung**  
 Länge Total mm: 131,4, Materialart: Edelstahl rostbeständig, Unique-Id: R641-S-SP 2, Gewinde ZOLL.: 2, Werkstoff: 1.4408, SKU 176867420



**R-641-S-SP**  
**Kugelhahn, 3-teilig, voller Durchlass, mit Innengewinde, mit verlängerter Spindel**  
 Gewinde ZOLL.: 1, Länge Total mm: 86,2, Werkstoff: 1.4408, Materialart: Edelstahl rostbeständig, Unique-Id: R641-SP 1, SKU 176867160



**R-641-S-SP**  
**Kugelhahn, 3-teilig, voller Durchlass, mit Anschweisenden, mit Spindelverlängerung**  
 Gewinde ZOLL.: 1 1/2, Materialart: Edelstahl rostbeständig, Länge Total mm: 119,4, Unique-Id: R641-S-SP 1 1/2, Werkstoff: 1.4408, SKU 176867400



**R-641-S-SP**  
**Kugelhahn, 3-teilig, voller Durchlass, mit Innengewinde, mit verlängerter Spindel**  
 Werkstoff: 1.4408, Materialart: Edelstahl rostbeständig, Länge Total mm: 76,2, Unique-Id: R641-SP 3/4, Gewinde ZOLL.: 3/4, SKU 176867140



**R-641-S-SP**  
**Kugelhahn, 3-teilig, voller Durchlass, mit Anschweisenden, mit Spindelverlängerung**  
 Unique-Id: R641-S-SP 1 1/4, Materialart: Edelstahl rostbeständig, Länge Total mm: 102,8, Gewinde ZOLL.: 1 1/4, Werkstoff: 1.4408, SKU 176867380



**R-641-S-SP**  
**Kugelhahn, 3-teilig, voller Durchlass, mit Innengewinde, mit verlängerter Spindel**  
 Werkstoff: 1.4408, Gewinde ZOLL.: 1/2, Materialart: Edelstahl rostbeständig, Länge Total mm: 65,7, Unique-Id: R641-SP 1/2, SKU 176867120



**R-641-S-SP**  
**Kugelhahn, 3-teilig, voller Durchlass, mit Anschweisenden, mit Spindelverlängerung**  
 Unique-Id: R641-S-SP 1, Materialart: Edelstahl rostbeständig, Länge Total mm: 86,2, Gewinde ZOLL.: 1, Werkstoff: 1.4408, SKU 176867360





**R-660**  
**Flansch-Kugelhahn PN16-40, 2-teilig, voller Durchlass**  
Materialart: Edelstahl rostbeständig, Werkstoff: 1.4408, Aussen-Ø Flansch mm: 115, Lochkreis mm: 85, DN: 25, Länge Total mm: 125, Unique-Id: R660 25, SKU 17688420



**R-660**  
**Flansch-Kugelhahn PN16-40, 2-teilig, voller Durchlass**  
Materialart: Edelstahl rostbeständig, Lochkreis mm: 145, Werkstoff: 1.4408, Unique-Id: R660 65-PN40, DN: 65, Aussen-Ø Flansch mm: 185, Länge Total mm: 170, SKU 17688465



**R-660**  
**Flansch-Kugelhahn PN16-40, 2-teilig, voller Durchlass**  
Materialart: Edelstahl rostbeständig, Aussen-Ø Flansch mm: 105, Werkstoff: 1.4408, Lochkreis mm: 75, DN: 20, Unique-Id: R660 20, Länge Total mm: 120, SKU 17688410



**R-660**  
**Flansch-Kugelhahn PN16-40, 2-teilig, voller Durchlass**  
Materialart: Edelstahl rostbeständig, Lochkreis mm: 145, Werkstoff: 1.4408, DN: 65, Aussen-Ø Flansch mm: 185, Unique-Id: R660 65-PN16, Länge Total mm: 170, SKU 17688460



**R-660**  
**Flansch-Kugelhahn PN16-40, 2-teilig, voller Durchlass**  
Aussen-Ø Flansch mm: 95, Materialart: Edelstahl rostbeständig, Werkstoff: 1.4408, DN: 15, Lochkreis mm: 65, Länge Total mm: 115, Unique-Id: R660 15, SKU 17688400



**R-660**  
**Flansch-Kugelhahn PN16-40, 2-teilig, voller Durchlass**  
Materialart: Edelstahl rostbeständig, DN: 50, Lochkreis mm: 125, Länge Total mm: 150, Unique-Id: R660 50, Werkstoff: 1.4408, Aussen-Ø Flansch mm: 165, SKU 17688450



**R-641-SL**  
**Kugelhahn 3-teilig, voller Durchlass, zum Anschweißen ohne Demontage**  
Gewinde ZOLL: 1, Materialart: Edelstahl rostbeständig, Werkstoff: 1.4408, Länge Total mm: 180, Unique-Id: R641-SL 1, SKU 176867880



**R-660**  
**Flansch-Kugelhahn PN16-40, 2-teilig, voller Durchlass**  
Materialart: Edelstahl rostbeständig, Lochkreis mm: 110, Länge Total mm: 140, Werkstoff: 1.4408, Unique-Id: R660 40, DN: 40, Aussen-Ø Flansch mm: 150, SKU 17688440



**R-641-SL**  
**Kugelhahn 3-teilig, voller Durchlass, zum Anschweißen ohne Demontage**  
Unique-Id: R641-SL 3/4, Länge Total mm: 151, Materialart: Edelstahl rostbeständig, Werkstoff: 1.4408, Gewinde ZOLL: 3/4, SKU 176867860



**R-660**  
**Flansch-Kugelhahn PN16-40, 2-teilig, voller Durchlass**  
Materialart: Edelstahl rostbeständig, Werkstoff: 1.4408, DN: 32, Lochkreis mm: 100, Länge Total mm: 130, Aussen-Ø Flansch mm: 140, Unique-Id: R660 32, SKU 17688430





**R-662**  
**Flansch-Kugelhahn kurz, 1-teilig, voller Durchlass**  
Werkstoff: 1.4408, DN: 25, Materialart: Edelstahl rostbeständig, Unique-Id: R662 25, Aussen-Ø Flansch mm: 115, Lochkreis mm: 95, Länge Total mm: 51, SKU 176885260



**R-662**  
**Flansch-Kugelhahn kurz, 1-teilig, voller Durchlass**  
DN: 80, Länge Total mm: 122, Werkstoff: 1.4408, Materialart: Edelstahl rostbeständig, Aussen-Ø Flansch mm: 200, Lochkreis mm: 160, Unique-Id: R662 80, SKU 176885360



**R-662**  
**Flansch-Kugelhahn kurz, 1-teilig, voller Durchlass**  
Länge Total mm: 44, Werkstoff: 1.4408, Aussen-Ø Flansch mm: 105, Unique-Id: R662 20, Materialart: Edelstahl rostbeständig, DN: 20, Lochkreis mm: 75, SKU 176885240



**R-662**  
**Flansch-Kugelhahn kurz, 1-teilig, voller Durchlass**  
Werkstoff: 1.4408, DN: 65, Aussen-Ø Flansch mm: 185, Unique-Id: R662 65, Materialart: Edelstahl rostbeständig, Lochkreis mm: 145, Länge Total mm: 102, SKU 176885340



**R-662**  
**Flansch-Kugelhahn kurz, 1-teilig, voller Durchlass**  
Länge Total mm: 43, Werkstoff: 1.4408, Materialart: Edelstahl rostbeständig, Aussen-Ø Flansch mm: 95, Lochkreis mm: 65, Unique-Id: R662 15, DN: 15, SKU 176885220



**R-662**  
**Flansch-Kugelhahn kurz, 1-teilig, voller Durchlass**  
Werkstoff: 1.4408, DN: 50, Lochkreis mm: 125, Materialart: Edelstahl rostbeständig, Länge Total mm: 80, Unique-Id: R662 50, Aussen-Ø Flansch mm: 165, SKU 176885320



**R-660**  
**Flansch-Kugelhahn PN16-40, 2-teilig, voller Durchlass**  
Materialart: Edelstahl rostbeständig, Länge Total mm: 190, Werkstoff: 1.4408, Aussen-Ø Flansch mm: 220, Lochkreis mm: 180, Unique-Id: R660 100, DN: 100, SKU 176884480



**R-662**  
**Flansch-Kugelhahn kurz, 1-teilig, voller Durchlass**  
Werkstoff: 1.4408, Materialart: Edelstahl rostbeständig, DN: 40, Lochkreis mm: 110, Länge Total mm: 95, Aussen-Ø Flansch mm: 150, Unique-Id: R662 40, SKU 176885300



**R-660**  
**Flansch-Kugelhahn PN16-40, 2-teilig, voller Durchlass**  
Materialart: Edelstahl rostbeständig, DN: 80, Werkstoff: 1.4408, Unique-Id: R660 80, Aussen-Ø Flansch mm: 200, Lochkreis mm: 160, Länge Total mm: 180, SKU 17688470




**R-662**  
**Flansch-Kugelhahn kurz, 1-teilig, voller Durchlass**  
DN: 32, Lochkreis mm: 100, Werkstoff: 1.4408, Aussen-Ø Flansch mm: 140, Länge Total mm: 56, Materialart: Edelstahl rostbeständig, Unique-Id: R662 32, SKU 176885280







**R-630-T**  
**3-Wege-Kugelhahn T-Durchgang, Innengewinde**  
 Länge Total mm: 125, Materialart: Edelstahl rostbeständig, Werkstoff: 1.4408, Gewinde ZOLL: 1/2, Unique-Id: R630-T 1 1/2, SKU 17688750




**R-630-L**  
**2-Wege-Kugelhahn L-Durchgang, Innengewinde**  
 Werkstoff: 1.4408, Länge Total mm: 76, Materialart: Edelstahl rostbeständig, Gewinde ZOLL: 3/4, Unique-Id: R630-L 3/4, SKU 17688820




**R-630-T**  
**3-Wege-Kugelhahn T-Durchgang, Innengewinde**  
 Materialart: Edelstahl rostbeständig, Werkstoff: 1.4408, Länge Total mm: 115, Gewinde ZOLL: 1 1/4, Unique-Id: R630-T 1 1/4, SKU 17688740




**R-630-L**  
**2-Wege-Kugelhahn L-Durchgang, Innengewinde**  
 Gewinde ZOLL: 1/2, Unique-Id: R630-L 1/2, Länge Total mm: 60, Werkstoff: 1.4408, Materialart: Edelstahl rostbeständig, SKU 17688810




**R-630-T**  
**3-Wege-Kugelhahn T-Durchgang, Innengewinde**  
 Materialart: Edelstahl rostbeständig, Werkstoff: 1.4408, Gewinde ZOLL: 1, Länge Total mm: 103, Unique-Id: R630-T 1, SKU 17688730




**R-630-L**  
**2-Wege-Kugelhahn L-Durchgang, Innengewinde**  
 Unique-Id: R630-L 3/8, Länge Total mm: 60, Werkstoff: 1.4408, Materialart: Edelstahl rostbeständig, Gewinde ZOLL: 3/8, SKU 17688805




**R-630-T**  
**3-Wege-Kugelhahn T-Durchgang, Innengewinde**  
 Länge Total mm: 85, Materialart: Edelstahl rostbeständig, Werkstoff: 1.4408, Gewinde ZOLL: 3/4, Unique-Id: R630-T 3/4, SKU 17688720



**R-630-L**  
**2-Wege-Kugelhahn L-Durchgang, Innengewinde**  
 Unique-Id: R630-L 1/4, Länge Total mm: 60, Werkstoff: 1.4408, Gewinde ZOLL: 1/4, Materialart: Edelstahl rostbeständig, SKU 17688802



**R-630-T**  
**3-Wege-Kugelhahn T-Durchgang, Innengewinde**  
 Gewinde ZOLL: 1/2, Länge Total mm: 75, Materialart: Edelstahl rostbeständig, Werkstoff: 1.4408, Unique-Id: R630-T 1/2, SKU 17688710



**R-630-T**  
**3-Wege-Kugelhahn T-Durchgang, Innengewinde**  
 Materialart: Edelstahl rostbeständig, Werkstoff: 1.4408, Länge Total mm: 148, Unique-Id: R630-T 2, Gewinde ZOLL: 2, SKU 17688760






**R-636**  
**Kugelhahn in Eckform mit Flügelgriff, Innen- / Aussengewinde**  
 Länge Total mm: 41,5, Unique-Id: R636 3/8, Werkstoff: 1.4408, Materialart: Edelstahl rostbeständig, Gewinde ZOLL: 3/8, SKU 176888710




**R-637**  
**Kugelhahn in Eckform mit Flügelgriff, Aussen- / Innengewinde**  
 Materialart: Edelstahl rostbeständig, Werkstoff: 1.4408, Länge Total mm: 58, Gewinde ZOLL: 1/2, Unique-Id: R637 1/2, SKU 176888820



**R-630-L**  
**2-Wege-Kugelhahn L-Durchgang, Innen-gewinde**  
 Länge Total mm: 142, Unique-Id: R630-L 2, Werkstoff: 1.4408, Gewinde ZOLL: 2, Materialart: Edelstahl rostbeständig, SKU 176888860




**R-637**  
**Kugelhahn in Eckform mit Flügelgriff, Aussen- / Innengewinde**  
 Gewinde ZOLL: 3/8, Materialart: Edelstahl rostbeständig, Werkstoff: 1.4408, Länge Total mm: 45,1, Unique-Id: R637 3/8, SKU 176888810



**R-630-L**  
**2-Wege-Kugelhahn L-Durchgang, Innen-gewinde**  
 Gewinde ZOLL: 1 1/2, Länge Total mm: 114, Werkstoff: 1.4408, Unique-Id: R630-L 1 1/2, Materialart: Edelstahl rostbeständig, SKU 176888850




**R-636**  
**Kugelhahn in Eckform mit Flügelgriff, Innen- / Aussengewinde**  
 Unique-Id: R636 1, Werkstoff: 1.4408, Länge Total mm: 67, Materialart: Edelstahl rostbeständig, Gewinde ZOLL: 1, SKU 176888740



**R-630-L**  
**2-Wege-Kugelhahn L-Durchgang, Innen-gewinde**  
 Länge Total mm: 97, Gewinde ZOLL: 1 1/4, Werkstoff: 1.4408, Unique-Id: R630-L 1 1/4, Materialart: Edelstahl rostbeständig, SKU 176888840



**R-636**  
**Kugelhahn in Eckform mit Flügelgriff, Innen- / Aussengewinde**  
 Länge Total mm: 59, Werkstoff: 1.4408, Gewinde ZOLL: 3/4, Unique-Id: R636 3/4, Materialart: Edelstahl rostbeständig, SKU 176888730



**R-630-L**  
**2-Wege-Kugelhahn L-Durchgang, Innen-gewinde**  
 Unique-Id: R630-L 1, Gewinde ZOLL: 1, Länge Total mm: 82, Werkstoff: 1.4408, Materialart: Edelstahl rostbeständig, SKU 176888830



**R-636**  
**Kugelhahn in Eckform mit Flügelgriff, Innen- / Aussengewinde**  
 Werkstoff: 1.4408, Materialart: Edelstahl rostbeständig, Unique-Id: R636 1/2, Gewinde ZOLL: 1/2, Länge Total mm: 50, SKU 176888720





**R-622**  
**Kugelhahn 2-teilig, voller Durchlass, Innengewinde, mit Flügelgriff**  
 Materialart: Edelstahl rostbeständig, Gewinde ZOLL: 1/2, Länge Total mm: 75, Unique-Id: R622 1/2, Werkstoff: 1.4408, SKU 176892140



**R-621-2U**  
**Kugelhahn 2-teilig, voller Durchlass, mit beidseitigem Aussengewinde**  
 Länge Total mm: 59.5, Werkstoff: 1.4408, Materialart: Edelstahl rostbeständig, Gewinde ZOLL: 3/8, Unique-Id: R621-2U 3/8, SKU 176893540



**R-622**  
**Kugelhahn 2-teilig, voller Durchlass, Innengewinde, mit Flügelgriff**  
 Materialart: Edelstahl rostbeständig, Gewinde ZOLL: 3/8, Länge Total mm: 60, Werkstoff: 1.4408, Unique-Id: R622 3/8, SKU 176892120



**R-621-2U**  
**Kugelhahn 2-teilig, voller Durchlass, mit beidseitigem Aussengewinde**  
 Länge Total mm: 59.5, Unique-Id: R621-2U 1/4, Werkstoff: 1.4408, Materialart: Edelstahl rostbeständig, Gewinde ZOLL: 1/4, SKU 176893520



**R-622**  
**Kugelhahn 2-teilig, voller Durchlass, Innengewinde, mit Flügelgriff**  
 Materialart: Edelstahl rostbeständig, Unique-Id: R622 1/4, Gewinde ZOLL: 1/4, Länge Total mm: 60, Werkstoff: 1.4408, SKU 176892100



**R-622**  
**Kugelhahn 2-teilig, voller Durchlass, Innengewinde, mit Flügelgriff**  
 Materialart: Edelstahl rostbeständig, Länge Total mm: 110, Unique-Id: R622 1 1/4, Werkstoff: 1.4408, Gewinde ZOLL: 1 1/4, SKU 176892200



**R-637**  
**Kugelhahn in Eckform mit Flügelgriff, Aussen- / Innengewinde**  
 Gewinde ZOLL: 1, Materialart: Edelstahl rostbeständig, Werkstoff: 1.4408, Länge Total mm: 77.5, Unique-Id: R637 1, SKU 176888840



**R-622**  
**Kugelhahn 2-teilig, voller Durchlass, Innengewinde, mit Flügelgriff**  
 Materialart: Edelstahl rostbeständig, Unique-Id: R622 1, Länge Total mm: 90, Werkstoff: 1.4408, Gewinde ZOLL: 1, SKU 176892180



**R-637**  
**Kugelhahn in Eckform mit Flügelgriff, Aussen- / Innengewinde**  
 Länge Total mm: 66.5, Materialart: Edelstahl rostbeständig, Werkstoff: 1.4408, Gewinde ZOLL: 3/4, Unique-Id: R637 3/4, SKU 176888830



**R-622**  
**Kugelhahn 2-teilig, voller Durchlass, Innengewinde, mit Flügelgriff**  
 Materialart: Edelstahl rostbeständig, Länge Total mm: 80, Unique-Id: R622 3/4, Werkstoff: 1.4408, Gewinde ZOLL: 3/4, SKU 176892160





**R-621-2U**  
**Kugelhahn 2-teilig, voller Durchlass, mit beidseitigem Aussengewinde**  
Werkstoff: 1.4408, Unique-Id: R621-2U 1 1/2, Materialart: Edelstahl rostbeständig, Länge Total mm: 123, Gewinde ZOLL: 1 1/2, SKU 176893640



**KOHLER**



**R-621-2U**  
**Kugelhahn 2-teilig, voller Durchlass, mit beidseitigem Aussengewinde**  
Werkstoff: 1.4408, Länge Total mm: 106.5, Materialart: Edelstahl rostbeständig, Gewinde ZOLL: 1 1/4, Unique-Id: R621-2U 1 1/4, SKU 176893620



**KOHLER**



**R-621-2U**  
**Kugelhahn 2-teilig, voller Durchlass, mit beidseitigem Aussengewinde**  
Werkstoff: 1.4408, Materialart: Edelstahl rostbeständig, Länge Total mm: 92, Gewinde ZOLL: 1, Unique-Id: R621-2U 1, SKU 176893600



**KOHLER**



**R-621-2U**  
**Kugelhahn 2-teilig, voller Durchlass, mit beidseitigem Aussengewinde**  
Werkstoff: 1.4408, Länge Total mm: 84.8, Materialart: Edelstahl rostbeständig, Unique-Id: R621-2U 3/4, Gewinde ZOLL: 3/4, SKU 176893580



**KOHLER**



**R-621-2U**  
**Kugelhahn 2-teilig, voller Durchlass, mit beidseitigem Aussengewinde**  
Werkstoff: 1.4408, Materialart: Edelstahl rostbeständig, Gewinde ZOLL: 1/2, Länge Total mm: 65.4, Unique-Id: R621-2U 1/2, SKU 176893560



**KOHLER**



**R-628-2U**  
**Entleerungs-Kugelhahn mit Verschlusskappe, Aussengewinde**  
Unique-Id: R628-2U 1/2-3/4, Gewinde Gross ZOLL: 1/2, Materialart: Edelstahl rostbeständig, Werkstoff: 1.4408, Gewinde Klein ZOLL: 3/4, Länge Total mm: 65, SKU 176894170




**KOHLER**



**R-628-U**  
**Entleerungs-Kugelhahn mit Verschlusskappe, Innengewinde**  
Gewinde Innen ZOLL: 1/2, Gewinde Aussen ZOLL: 3/4, Werkstoff: 1.4408, Materialart: Edelstahl rostbeständig, Unique-Id: R628-U 1/2-3/4, Länge Total mm: 63, SKU 176894150



**KOHLER**



**R-621-2U**  
**Kugelhahn 2-teilig, voller Durchlass, mit beidseitigem Aussengewinde**  
Werkstoff: 1.4408, Materialart: Edelstahl rostbeständig, Unique-Id: R621-2U 2, Länge Total mm: 151, Gewinde ZOLL: 2, SKU 176893660



**KOHLER**