



PS-702
Coude 90° femelle - femelle, steelPRES®
zingué
 Ø extérieur mm: 35, Type de matériau: acier galvanisé,
 ID unique: PS702 35, Surface: zingués, Matériau: 1.0034,
 SKU 148112280



PS-702
Coude 90° femelle - femelle, steelPRES®
zingué
 Type de matériau: acier galvanisé, Ø extérieur mm: 108,
 Surface: zingués, Matériau: 1.0034, ID unique: PS702
 108, SKU 148112480



PS-702
Coude 90° femelle - femelle, steelPRES®
zingué
 Ø extérieur mm: 28, Type de matériau: acier galvanisé,
 ID unique: PS702 28, Surface: zingués, Matériau: 1.0034,
 SKU 148112240



PS-702
Coude 90° femelle - femelle, steelPRES®
zingué
 Ø extérieur mm: 88.9, Type de matériau: acier gal-
 vanisé, ID unique: PS702 88.9, Surface: zingués, Matéri-
 au: 1.0034, SKU 148112440



PS-702
Coude 90° femelle - femelle, steelPRES®
zingué
 ID unique: PS702 22, Ø extérieur mm: 22, Type de
 matériau: acier galvanisé, Surface: zingués, Matériau:
 1.0034, SKU 148112200



PS-702
Coude 90° femelle - femelle, steelPRES®
zingué
 Ø extérieur mm: 76.1, ID unique: PS702 76.1, Type de
 matériau: acier galvanisé, Surface: zingués, Matériau:
 1.0034, SKU 148112400



PS-702
Coude 90° femelle - femelle, steelPRES®
zingué
 Ø extérieur mm: 18, ID unique: PS702 18, Type de
 matériau: acier galvanisé, Surface: zingués, Matériau:
 1.0034, SKU 148112160



PS-702
Coude 90° femelle - femelle, steelPRES®
zingué
 ID unique: PS702 54, Type de matériau: acier galvanisé,
 Ø extérieur mm: 54, Surface: zingués, Matériau: 1.0034,
 SKU 148112360



PS-702
Coude 90° femelle - femelle, steelPRES®
zingué
 ID unique: PS702 15, Type de matériau: acier galvanisé,
 Ø extérieur mm: 15, Surface: zingués, Matériau: 1.0034,
 SKU 148112120



PS-702
Coude 90° femelle - femelle, steelPRES®
zingué
 Type de matériau: acier galvanisé, Surface: zingués,
 Matériau: 1.0034, Ø extérieur mm: 42, ID unique: PS702
 42, SKU 148112320





PS-703
Coude 90° femelle - mâle, steelpRESS® zinc
 Surface: zingués, Ø extérieur mm: 35, Type de matériau: acier galvanisé, Matériau: 1.0034, ID unique: PS703 35, SKU 148132280



PS-703
Coude 90° femelle - mâle, steelpRESS® zinc
 Surface: zingués, Type de matériau: acier galvanisé, Matériau: 1.0034, Ø extérieur mm: 108, ID unique: PS703 108, SKU 148132480



PS-703
Coude 90° femelle - mâle, steelpRESS® zinc
 Surface: zingués, Type de matériau: acier galvanisé, Ø extérieur mm: 28, Matériau: 1.0034, ID unique: PS703 28, SKU 148132240



PS-703
Coude 90° femelle - mâle, steelpRESS® zinc
 Surface: zingués, Type de matériau: acier galvanisé, Matériau: 1.0034, Ø extérieur mm: 88,9, ID unique: PS703 88,9, SKU 148132440



PS-703
Coude 90° femelle - mâle, steelpRESS® zinc
 Surface: zingués, ID unique: PS703 22, Type de matériau: acier galvanisé, Matériau: 1.0034, Ø extérieur mm: 22, SKU 148132200



PS-703
Coude 90° femelle - mâle, steelpRESS® zinc
 Surface: zingués, ID unique: PS703 76,1, Type de matériau: acier galvanisé, Matériau: 1.0034, Ø extérieur mm: 76,1, SKU 148132400



PS-703
Coude 90° femelle - mâle, steelpRESS® zinc
 Surface: zingués, Type de matériau: acier galvanisé, Matériau: 1.0034, Ø extérieur mm: 18, ID unique: PS703 18, SKU 148132160



PS-703
Coude 90° femelle - mâle, steelpRESS® zinc
 Surface: zingués, Ø extérieur mm: 54, ID unique: PS703 54, Type de matériau: acier galvanisé, Matériau: 1.0034, SKU 148132360



PS-703
Coude 90° femelle - mâle, steelpRESS® zinc
 Surface: zingués, Type de matériau: acier galvanisé, ID unique: PS703 15, Ø extérieur mm: 15, Matériau: 1.0034, SKU 148132120



PS-703
Coude 90° femelle - mâle, steelpRESS® zinc
 Surface: zingués, ID unique: PS703 42, Type de matériau: acier galvanisé, Ø extérieur mm: 42, Matériau: 1.0034, SKU 148132320






PS-704
Coude 45° femelle - femelle, steelPRES® zingué
ID unique: PS704 35, Type de matériau: acier galvanisé, Surface: zingués, Matériau: 1.0034, Ø extérieur mm: 35, SKU 148152280




PS-704
Coude 45° femelle - femelle, steelPRES® zingué
ID unique: PS704 108, Type de matériau: acier galvanisé, Surface: zingués, Ø extérieur mm: 108, Matériau: 1.0034, SKU 148152480



PS-704
Coude 45° femelle - femelle, steelPRES® zingué
Type de matériau: acier galvanisé, Surface: zingués, ID unique: PS704 28, Matériau: 1.0034, Ø extérieur mm: 28, SKU 148152240




PS-704
Coude 45° femelle - femelle, steelPRES® zingué
Type de matériau: acier galvanisé, Surface: zingués, Ø extérieur mm: 88,9, Matériau: 1.0034, ID unique: PS704 88.9, SKU 148152440



PS-704
Coude 45° femelle - femelle, steelPRES® zingué
ID unique: PS704 22, Type de matériau: acier galvanisé, Surface: zingués, Ø extérieur mm: 22, Matériau: 1.0034, SKU 148152200




PS-704
Coude 45° femelle - femelle, steelPRES® zingué
Type de matériau: acier galvanisé, Surface: zingués, Ø extérieur mm: 76,1, Matériau: 1.0034, ID unique: PS704 76.1, SKU 148152400



PS-704
Coude 45° femelle - femelle, steelPRES® zingué
Type de matériau: acier galvanisé, Surface: zingués, Ø extérieur mm: 18, Matériau: 1.0034, ID unique: PS704 18, SKU 148152160



PS-704
Coude 45° femelle - femelle, steelPRES® zingué
Type de matériau: acier galvanisé, Surface: zingués, ID unique: PS704 54, Matériau: 1.0034, Ø extérieur mm: 54, SKU 148152360



PS-704
Coude 45° femelle - femelle, steelPRES® zingué
Type de matériau: acier galvanisé, Surface: zingués, Ø extérieur mm: 15, ID unique: PS704 15, Matériau: 1.0034, SKU 148152120



PS-704
Coude 45° femelle - femelle, steelPRES® zingué
ID unique: PS704 42, Type de matériau: acier galvanisé, Surface: zingués, Matériau: 1.0034, Ø extérieur mm: 42, SKU 148152320





PS-705
Coude 45° femelle - mâle, steelpRESS® zingué
Type de matériau: acier galvanisé, Ø extérieur mm: 35, Matériau: 1.0034, ID unique: PS705 35, Surface: zingués, SKU 148172280



PS-705
Coude 45° femelle - mâle, steelpRESS® zingué
ID unique: PS705 108, Type de matériau: acier galvanisé, Matériau: 1.0034, Ø extérieur mm: 108, Surface: zingués, SKU 148172480



PS-705
Coude 45° femelle - mâle, steelpRESS® zingué
ID unique: PS705 28, Type de matériau: acier galvanisé, Matériau: 1.0034, Ø extérieur mm: 28, Surface: zingués, SKU 148172240



PS-705
Coude 45° femelle - mâle, steelpRESS® zingué
Type de matériau: acier galvanisé, Matériau: 1.0034, Surface: zingués, ID unique: PS705 88.9, Ø extérieur mm: 88.9, SKU 148172440



PS-705
Coude 45° femelle - mâle, steelpRESS® zingué
Type de matériau: acier galvanisé, Matériau: 1.0034, ID unique: PS705 22, Surface: zingués, Ø extérieur mm: 22, SKU 148172200



PS-705
Coude 45° femelle - mâle, steelpRESS® zingué
Type de matériau: acier galvanisé, Matériau: 1.0034, Surface: zingués, Ø extérieur mm: 76.1, ID unique: PS705 76.1, SKU 148172400



PS-705
Coude 45° femelle - mâle, steelpRESS® zingué
Type de matériau: acier galvanisé, Matériau: 1.0034, Ø extérieur mm: 18, ID unique: PS705 18, Surface: zingués, SKU 148172160



PS-705
Coude 45° femelle - mâle, steelpRESS® zingué
Type de matériau: acier galvanisé, Matériau: 1.0034, Surface: zingués, Ø extérieur mm: 54, ID unique: PS705 54, SKU 148172360



PS-705
Coude 45° femelle - mâle, steelpRESS® zingué
Type de matériau: acier galvanisé, ID unique: PS705 15, Matériau: 1.0034, Ø extérieur mm: 15, Surface: zingués, SKU 148172120



PS-705
Coude 45° femelle - mâle, steelpRESS® zingué
Type de matériau: acier galvanisé, Ø extérieur mm: 42, Matériau: 1.0034, ID unique: PS705 42, Surface: zingués, SKU 148172320





PS-712

Tuyau cintré 15°, steelPRES® zingué

Matériau: 1.0034, Type de matériau: acier galvanisé, Ø extérieur mm: 15, Surface: zingués, ID unique: PS712 15, SKU 148182060



PS-712

Tuyau cintré 15°, steelPRES® zingué

Ø extérieur mm: 42, Matériau: 1.0034, Type de matériau: acier galvanisé, ID unique: PS712 42, Surface: zingués, SKU 148182160



PS-710

Coude d'évitement, steelPRES® zingué


ID unique: PS710 28, Ø extérieur mm: 28, Type de matériau: acier galvanisé, Matériau: 1.0034, Surface: zingués, SKU 148181240



PS-712

Tuyau cintré 15°, steelPRES® zingué

Matériau: 1.0034, Type de matériau: acier galvanisé, Surface: zingués, Ø extérieur mm: 35, ID unique: PS712 35, SKU 148182140



PS-710

Coude d'évitement, steelPRES® zingué


Type de matériau: acier galvanisé, Ø extérieur mm: 22, Matériau: 1.0034, ID unique: PS71022, Surface: zingués, SKU 148181200



PS-712

Tuyau cintré 15°, steelPRES® zingué

Matériau: 1.0034, Ø extérieur mm: 28, ID unique: PS712 28, Type de matériau: acier galvanisé, Surface: zingués, SKU 148182120



PS-710

Coude d'évitement, steelPRES® zingué


Ø extérieur mm: 18, ID unique: PS710 18, Type de matériau: acier galvanisé, Matériau: 1.0034, Surface: zingués, SKU 148181160



PS-712

Tuyau cintré 15°, steelPRES® zingué

Matériau: 1.0034, Type de matériau: acier galvanisé, Ø extérieur mm: 22, Surface: zingués, ID unique: PS712 22, SKU 148182100



PS-710

Coude d'évitement, steelPRES® zingué

Type de matériau: acier galvanisé, ID unique: PS710 15, Matériau: 1.0034, Ø extérieur mm: 15, Surface: zingués, SKU 148181120



PS-712

Tuyau cintré 15°, steelPRES® zingué

Matériau: 1.0034, ID unique: PS712 18, Type de matériau: acier galvanisé, Surface: zingués, Ø extérieur mm: 18, SKU 148182080





PS-713

Tuyau cintré 30°, steelPRES® zingué

Matériau: 1.0034, ID unique: PS713 15, Surface: zingués, Ø extérieur mm: 15, Type de matériau: acier galvanisé, SKU 148182560



PS-713

Tuyau cintré 30°, steelPRES® zingué

Matériau: 1.0034, Ø extérieur mm: 42, Surface: zingués, ID unique: PS713 42, Type de matériau: acier galvanisé, SKU 148182660



PS-712

Tuyau cintré 15°, steelPRES® zingué

Matériau: 1.0034, Type de matériau: acier galvanisé, ID unique: PS712 108, Surface: zingués, Ø extérieur mm: 108, SKU 148182240



PS-713

Tuyau cintré 30°, steelPRES® zingué

Matériau: 1.0034, ID unique: PS713 35, Surface: zingués, Ø extérieur mm: 35, Type de matériau: acier galvanisé, SKU 148182640



PS-712

Tuyau cintré 15°, steelPRES® zingué

Matériau: 1.0034, Type de matériau: acier galvanisé, Ø extérieur mm: 88,9, Surface: zingués, ID unique: PS712 88,9, SKU 148182220



PS-713

Tuyau cintré 30°, steelPRES® zingué

ID unique: PS713 28, Matériau: 1.0034, Ø extérieur mm: 28, Surface: zingués, Type de matériau: acier galvanisé, SKU 148182620



PS-712

Tuyau cintré 15°, steelPRES® zingué

ID unique: PS712 76,1, Matériau: 1.0034, Type de matériau: acier galvanisé, Ø extérieur mm: 76,1, Surface: zingués, SKU 148182200



PS-713

Tuyau cintré 30°, steelPRES® zingué

Matériau: 1.0034, Surface: zingués, Ø extérieur mm: 22, Type de matériau: acier galvanisé, ID unique: PS713 22, SKU 148182600



PS-712

Tuyau cintré 15°, steelPRES® zingué

Matériau: 1.0034, Type de matériau: acier galvanisé, Surface: zingués, Ø extérieur mm: 54, ID unique: PS712 54, SKU 148182180



PS-713

Tuyau cintré 30°, steelPRES® zingué

ID unique: PS713 18, Matériau: 1.0034, Surface: zingués, Ø extérieur mm: 18, Type de matériau: acier galvanisé, SKU 148182580





PS-714

Tuyau cintré 60°, steelPRES® zingué

Surface: zingués, ID unique: PS714 15, Matériau: 1.0034, Type de matériau: acier galvanisé, Ø extérieur mm: 15, SKU 148183000



PS-714

Tuyau cintré 60°, steelPRES® zingué

Surface: zingués, Matériau: 1.0034, Ø extérieur mm: 42, Type de matériau: acier galvanisé, ID unique: PS714 42, SKU 148183100



PS-713

Tuyau cintré 30°, steelPRES® zingué


ID unique: PS713 108, Matériau: 1.0034, Ø extérieur mm: 108, Surface: zingués, Type de matériau: acier galvanisé, SKU 148182740



PS-714

Tuyau cintré 60°, steelPRES® zingué

Surface: zingués, Matériau: 1.0034, ID unique: PS714 35, Type de matériau: acier galvanisé, Ø extérieur mm: 35, SKU 148183080



PS-713

Tuyau cintré 30°, steelPRES® zingué

Matériau: 1.0034, Ø extérieur mm: 88,9, ID unique: PS713 88,9, Surface: zingués, Type de matériau: acier galvanisé, SKU 148182720



PS-714

Tuyau cintré 60°, steelPRES® zingué

Surface: zingués, Matériau: 1.0034, Ø extérieur mm: 28, Type de matériau: acier galvanisé, ID unique: PS714 28, SKU 148183060



PS-713

Tuyau cintré 30°, steelPRES® zingué

Matériau: 1.0034, Ø extérieur mm: 76,1, Surface: zingués, ID unique: PS713 76,1, Type de matériau: acier galvanisé, SKU 148182700



PS-714

Tuyau cintré 60°, steelPRES® zingué

Surface: zingués, Matériau: 1.0034, Type de matériau: acier galvanisé, Ø extérieur mm: 22, ID unique: PS714 22, SKU 148183040



PS-713

Tuyau cintré 30°, steelPRES® zingué

Matériau: 1.0034, Ø extérieur mm: 54, Surface: zingués, ID unique: PS713 54, Type de matériau: acier galvanisé, SKU 148182680



PS-714

Tuyau cintré 60°, steelPRES® zingué

ID unique: PS714 18, Surface: zingués, Matériau: 1.0034, Ø extérieur mm: 18, Type de matériau: acier galvanisé, SKU 148183020





PS-715

Coude d'évitement, steelPRES® zingué

Surface: zingués, ID unique: PS715 15 E, Ø extérieur mm: 15, Type de matériau: acier galvanisé, Matériau: 1.0034, SKU 148201120



KOHLER



PS-716

Tuyau cintré 45°, steelPRES® zingué

Surface: zingués, Matériau: 1.0034, Ø extérieur mm: 18, Type de matériau: acier galvanisé, ID unique: PS716 18, SKU 148205020



KOHLER



PS-714

Tuyau cintré 60°, steelPRES® zingué

Surface: zingués, Matériau: 1.0034, Type de matériau: acier galvanisé, Ø extérieur mm: 108, ID unique: PS714 108, SKU 148183180



KOHLER



PS-716

Tuyau cintré 45°, steelPRES® zingué

Surface: zingués, Matériau: 1.0034, Ø extérieur mm: 15, ID unique: PS716 15, Type de matériau: acier galvanisé, SKU 148205000



KOHLER



PS-714

Tuyau cintré 60°, steelPRES® zingué

Surface: zingués, Matériau: 1.0034, Ø extérieur mm: 88,9, Type de matériau: acier galvanisé, ID unique: PS714 88,9, SKU 148183160



KOHLER



PS-715

Coude d'évitement, steelPRES® zingué

Surface: zingués, Ø extérieur mm: 28, ID unique: PS715 28 E, Type de matériau: acier galvanisé, Matériau: 1.0034, SKU 148201240



KOHLER



PS-714

Tuyau cintré 60°, steelPRES® zingué

ID unique: PS714 76-1, Surface: zingués, Matériau: 1.0034, Type de matériau: acier galvanisé, Ø extérieur mm: 76-1, SKU 148183140



KOHLER



PS-715

Coude d'évitement, steelPRES® zingué

Surface: zingués, ID unique: PS715 22 E, Ø extérieur mm: 22, Type de matériau: acier galvanisé, Matériau: 1.0034, SKU 148201200



KOHLER




PS-714

Tuyau cintré 60°, steelPRES® zingué

Surface: zingués, Matériau: 1.0034, Ø extérieur mm: 54, Type de matériau: acier galvanisé, ID unique: PS714 54, SKU 148183120



KOHLER



PS-715

Coude d'évitement, steelPRES® zingué

Ø extérieur mm: 18, Surface: zingués, ID unique: PS715 18 E, Type de matériau: acier galvanisé, Matériau: 1.0034, SKU 148201160




KOHLER



PS-716

Tuyau cintré 45°, steelPRES® zingué

Surface: zingués, Matériau: 1.0034, Ø extérieur mm: 54, ID unique: PS716 54, Type de matériau: acier galvanisé, SKU 148205120



PS-711

Tuyau cintré 90°, steelPRES® zingué


Type de matériau: acier galvanisé, ID unique: PS711 18, Matériau: 1.0034, Ø extérieur mm: 18, Surface: zingués, SKU 148261160



PS-716

Tuyau cintré 45°, steelPRES® zingué


Surface: zingués, Matériau: 1.0034, Ø extérieur mm: 42, Type de matériau: acier galvanisé, ID unique: PS716 42, SKU 148205100



PS-711

Tuyau cintré 90°, steelPRES® zingué

Ø extérieur mm: 15, Type de matériau: acier galvanisé, ID unique: PS711 15, Matériau: 1.0034, Surface: zingués, SKU 148261120



PS-716

Tuyau cintré 45°, steelPRES® zingué

Surface: zingués, Matériau: 1.0034, Ø extérieur mm: 35, Type de matériau: acier galvanisé, ID unique: PS716 35, SKU 148205080



PS-716

Tuyau cintré 45°, steelPRES® zingué

Surface: zingués, Matériau: 1.0034, ID unique: PS716 108, Type de matériau: acier galvanisé, Ø extérieur mm: 108, SKU 148205180



PS-716

Tuyau cintré 45°, steelPRES® zingué

Surface: zingués, Matériau: 1.0034, ID unique: PS716 28, Type de matériau: acier galvanisé, Ø extérieur mm: 28, SKU 148205060



PS-716

Tuyau cintré 45°, steelPRES® zingué

Surface: zingués, Matériau: 1.0034, Type de matériau: acier galvanisé, Ø extérieur mm: 88.9, ID unique: PS716 88.9, SKU 148205160



PS-716

Tuyau cintré 45°, steelPRES® zingué

Surface: zingués, Matériau: 1.0034, Ø extérieur mm: 22, Type de matériau: acier galvanisé, ID unique: PS716 22, SKU 148205040



PS-716

Tuyau cintré 45°, steelPRES® zingué

Surface: zingués, Matériau: 1.0034, ID unique: PS716 76.1, Ø extérieur mm: 76.1, Type de matériau: acier galvanisé, SKU 148205140





PS-711

Tuyau cintré 90°, steelPRES® zingué

Type de matériau: acier galvanisé, Matériau: 1.0034, Ø extérieur mm: 54, ID unique: PS711 54, Surface: zingués, SKU 148261360



KOHLER




PS-739

Coude 90° avec filetage mâle, steelPRES® zingué

ID unique: PS739 15x1/2, Type de matériau: acier galvanisé, Surface: zingués, Filetage POUCE : 1/2, Ø extérieur mm: 15, Matériau: 1.0034, SKU 148501160



KOHLER



PS-711

Tuyau cintré 90°, steelPRES® zingué

Type de matériau: acier galvanisé, Matériau: 1.0034, Ø extérieur mm: 42, ID unique: PS711 42, Surface: zingués, SKU 148261320



KOHLER




PS-739

Coude 90° avec filetage mâle, steelPRES® zingué

Type de matériau: acier galvanisé, Surface: zingués, Filetage POUCE : 3/8, ID unique: PS739 15x3/8, Ø extérieur mm: 15, Matériau: 1.0034, SKU 148501120



KOHLER




PS-711

Tuyau cintré 90°, steelPRES® zingué

Type de matériau: acier galvanisé, Matériau: 1.0034, Ø extérieur mm: 35, Surface: zingués, ID unique: PS711 35, SKU 148261280



KOHLER




PS-711

Tuyau cintré 90°, steelPRES® zingué

Type de matériau: acier galvanisé, Matériau: 1.0034, Ø extérieur mm: 108, ID unique: PS711 108 E, Surface: zingués, SKU 148261480



KOHLER




PS-711

Tuyau cintré 90°, steelPRES® zingué

Type de matériau: acier galvanisé, Ø extérieur mm: 28, Matériau: 1.0034, Surface: zingués, ID unique: PS711 28, SKU 148261240



KOHLER




PS-711

Tuyau cintré 90°, steelPRES® zingué

Type de matériau: acier galvanisé, ID unique: PS711 88.9 E, Matériau: 1.0034, Surface: zingués, Ø extérieur mm: 88.9, SKU 148261440



KOHLER




PS-711

Tuyau cintré 90°, steelPRES® zingué

Type de matériau: acier galvanisé, Ø extérieur mm: 22, ID unique: PS711 22, Matériau: 1.0034, Surface: zingués, SKU 148261200



KOHLER



PS-711

Tuyau cintré 90°, steelPRES® zingué

Type de matériau: acier galvanisé, Matériau: 1.0034, Ø extérieur mm: 76.1, Surface: zingués, ID unique: PS711 76.1 E, SKU 148261400



KOHLER



PS-739
Coude 90° avec filetage mâle, steelPRES® zingué
 Ø extérieur mm: 42, Type de matériau: acier galvanisé, Surface: zingués, ID unique: PS739 42x1 1/2, Filetage POUCE : 1 1/2, Matériau: 1.0034, SKU 148501360




PS-746
Coude 90° avec filetage femelle, steelPRES® zingué
 Matériau: 1.0034, Ø extérieur mm: 22, ID unique: PS746 22x3/4 E, Type de matériau: acier galvanisé, Surface: zingués, Filetage POUCE : 3/4, SKU 148511240




PS-739
Coude 90° avec filetage mâle, steelPRES® zingué
 ID unique: PS739 35x1 1/4, Type de matériau: acier galvanisé, Surface: zingués, Filetage POUCE : 1 1/4, Ø extérieur mm: 35, Matériau: 1.0034, SKU 148501320




PS-746
Coude 90° avec filetage femelle, steelPRES® zingué
 Matériau: 1.0034, Filetage POUCE : 1/2, Ø extérieur mm: 18, ID unique: PS746 18x1/2 E, Type de matériau: acier galvanisé, Surface: zingués, SKU 148511200



PS-739
Coude 90° avec filetage mâle, steelPRES® zingué
 Filetage POUCE : 1, Type de matériau: acier galvanisé, Surface: zingués, Ø extérieur mm: 28, Matériau: 1.0034, ID unique: PS739 28x1, SKU 148501280




PS-746
Coude 90° avec filetage femelle, steelPRES® zingué
 ID unique: PS746 15x1/2 E, Matériau: 1.0034, Filetage POUCE : 1/2, Ø extérieur mm: 15, Type de matériau: acier galvanisé, Surface: zingués, SKU 148511160




PS-739
Coude 90° avec filetage mâle, steelPRES® zingué
 Type de matériau: acier galvanisé, Surface: zingués, Filetage POUCE : 3/4, ID unique: PS739 22x3/4, Ø extérieur mm: 22, Matériau: 1.0034, SKU 148501240



PS-746
Coude 90° avec filetage femelle, steelPRES® zingué
 Matériau: 1.0034, Ø extérieur mm: 15, Filetage POUCE : 3/8, ID unique: PS746 15x3/8 E, Type de matériau: acier galvanisé, Surface: zingués, SKU 148511120



PS-739
Coude 90° avec filetage mâle, steelPRES® zingué
 Type de matériau: acier galvanisé, Surface: zingués, Ø extérieur mm: 18, ID unique: PS739 18x1/2, Filetage POUCE : 1/2, Matériau: 1.0034, SKU 148501200



PS-739
Coude 90° avec filetage mâle, steelPRES® zingué
 Filetage POUCE : 2, ID unique: PS739 54x2, Ø extérieur mm: 54, Type de matériau: acier galvanisé, Surface: zingués, Matériau: 1.0034, SKU 148501400





PS-746

Coude 90° avec filetage femelle, steel-PRES@ zingué

Matériau: 1.0034, Filetage POUCE : 1/2, ID unique: PS746 28x1/2 E, Type de matériau: acier galvanisé, Surface: zingués, Ø extérieur mm: 28, SKU 148511280

