




**K-212**  
**Zylinderschraube mit Innensechskant  
ohne Schaft / Sondermessungen DIN 912**  
Materialart: Edelstahl rostbeständig, Unique-Id:  
K212-8x50, Werkstoff: A2, Länge mm: 50, Gewinde: M8,  
SKU 5149208050




**KOHLER**



**K-212**  
**Zylinderschraube mit Innensechskant  
ohne Schaft / Sondermessungen DIN 912**  
Unique-Id: K212-6x60, Materialart: Edelstahl rost-  
beständig, Länge mm: 60, Gewinde: M6, Werkstoff: A2,  
SKU 5149206060




**KOHLER**



**K-212**  
**Zylinderschraube mit Innensechskant  
ohne Schaft / Sondermessungen DIN 912**  
Materialart: Edelstahl rostbeständig, Gewinde: M6,  
Werkstoff: A2, Länge mm: 50, Unique-Id: K212-6x50,  
SKU 5149206050




**KOHLER**



**K-212**  
**Zylinderschraube mit Innensechskant  
ohne Schaft / Sondermessungen DIN 912**  
Materialart: Edelstahl rostbeständig, Länge mm: 40,  
Unique-Id: K212-6x40, Gewinde: M6, Werkstoff: A2, SKU  
5149206040




**KOHLER**



**K-212**  
**Zylinderschraube mit Innensechskant  
ohne Schaft / Sondermessungen DIN 912**  
Materialart: Edelstahl rostbeständig, Länge mm: 35,  
Gewinde: M6, Unique-Id: K212-6x35, Werkstoff: A2, SKU  
5149206035




**KOHLER**



**K-212**  
**Zylinderschraube mit Innensechskant  
ohne Schaft / Sondermessungen DIN 912**  
Materialart: Edelstahl rostbeständig, Unique-Id:  
K212-8x70, Länge mm: 70, Werkstoff: A2, Gewinde: M8,  
SKU 5149208070



**KOHLER**



**K-212**  
**Zylinderschraube mit Innensechskant  
ohne Schaft / Sondermessungen DIN 912**  
Unique-Id: K212-8x60, Materialart: Edelstahl rost-  
beständig, Länge mm: 60, Werkstoff: A2, Gewinde: M8,  
SKU 5149208060



**KOHLER**