



DIN 938

Stiftschraube Einschraubende 1 d DIN 938

Gewinde: M6, Werkstoff: A2, Länge mm: 45, Unique-Id: D938-6x45, Materialart: Edelstahl rostbeständig, SKU 5233206045



KOHLER



DIN 938

Stiftschraube Einschraubende 1 d DIN 938

Gewinde: M6, Länge mm: 70, Werkstoff: A2, Unique-Id: D938-6x70, Materialart: Edelstahl rostbeständig, SKU 5233206070



KOHLER



DIN 938

Stiftschraube Einschraubende 1 d DIN 938

Unique-Id: D938-6x40, Gewinde: M6, Werkstoff: A2, Länge mm: 40, Materialart: Edelstahl rostbeständig, SKU 5233206040



KOHLER



DIN 938

Stiftschraube Einschraubende 1 d DIN 938

Unique-Id: D938-6x65, Gewinde: M6, Werkstoff: A2, Länge mm: 65, Materialart: Edelstahl rostbeständig, SKU 5233206065



KOHLER



DIN 938

Stiftschraube Einschraubende 1 d DIN 938

Länge mm: 35, Gewinde: M6, Unique-Id: D938-6x35, Werkstoff: A2, Materialart: Edelstahl rostbeständig, SKU 5233206035



KOHLER



DIN 938

Stiftschraube Einschraubende 1 d DIN 938

Gewinde: M6, Werkstoff: A2, Unique-Id: D938-6x60, Materialart: Edelstahl rostbeständig, Länge mm: 60, SKU 5233206060



KOHLER



DIN 938

Stiftschraube Einschraubende 1 d DIN 938

Gewinde: M6, Länge mm: 30, Werkstoff: A2, Unique-Id: D938-6x30, Materialart: Edelstahl rostbeständig, SKU 5233206030



KOHLER



DIN 938

Stiftschraube Einschraubende 1 d DIN 938

Gewinde: M6, Materialart: Edelstahl rostbeständig, Werkstoff: A2, Länge mm: 55, Unique-Id: D938-6x55, SKU 5233206055



KOHLER



DIN 938

Stiftschraube Einschraubende 1 d DIN 938

Gewinde: M6, Länge mm: 25, Materialart: Edelstahl rostbeständig, Unique-Id: D938-6x25, Werkstoff: A2, SKU 5233206025



KOHLER



DIN 938

Stiftschraube Einschraubende 1 d DIN 938

Gewinde: M6, Werkstoff: A2, Unique-Id: D938-6x50, Materialart: Edelstahl rostbeständig, Länge mm: 50, SKU 5233206050



KOHLER



DIN 938
Stiftschraube Einschraubende 1 d DIN 938
 Materialart: Edelstahl rostbeständig, Werkstoff: A2,
 Länge mm: 40, Gewinde: M8, Unique-Id: D938-8x40, SKU
 5233208040



KOHLER



DIN 938
Stiftschraube Einschraubende 1 d DIN 938
 Gewinde: M8, Unique-Id: D938-8x65, Werkstoff: A2,
 Länge mm: 65, Materialart: Edelstahl rostbeständig, SKU
 5233208065



KOHLER



DIN 938
Stiftschraube Einschraubende 1 d DIN 938
 Länge mm: 35, Gewinde: M8, Werkstoff: A2, Unique-Id:
 D938-8x35, Materialart: Edelstahl rostbeständig, SKU
 5233208035



KOHLER



DIN 938
Stiftschraube Einschraubende 1 d DIN 938
 Materialart: Edelstahl rostbeständig, Werkstoff: A2,
 Länge mm: 60, Gewinde: M8, Unique-Id: D938-8x60, SKU
 5233208060



KOHLER



DIN 938
Stiftschraube Einschraubende 1 d DIN 938
 Unique-Id: D938-8x30, Gewinde: M8, Länge mm: 30,
 Werkstoff: A2, Materialart: Edelstahl rostbeständig, SKU
 5233208030



KOHLER



DIN 938
Stiftschraube Einschraubende 1 d DIN 938
 Länge mm: 55, Gewinde: M8, Werkstoff: A2, Unique-Id:
 D938-8x55, Materialart: Edelstahl rostbeständig, SKU
 5233208055



KOHLER



DIN 938
Stiftschraube Einschraubende 1 d DIN 938
 Gewinde: M8, Länge mm: 25, Werkstoff: A2, Mate-
 rialart: Edelstahl rostbeständig, Unique-Id: D938-8x25,
 SKU 5233208025



KOHLER



DIN 938
Stiftschraube Einschraubende 1 d DIN 938
 Unique-Id: D938-8x50, Gewinde: M8, Werkstoff: A2, Ma-
 terialart: Edelstahl rostbeständig, Länge mm: 50, SKU
 5233208050



KOHLER



DIN 938
Stiftschraube Einschraubende 1 d DIN 938
 Länge mm: 80, Gewinde: M6, Werkstoff: A2, Unique-Id:
 D938-6x80, Materialart: Edelstahl rostbeständig, SKU
 5233206080



KOHLER



DIN 938
Stiftschraube Einschraubende 1 d DIN 938
 Gewinde: M8, Werkstoff: A2, Länge mm: 45, Mate-
 rialart: Edelstahl rostbeständig, Unique-Id: D938-8x45,
 SKU 5233208045



KOHLER



DIN 938

Stiftschraube Einschraubende 1 d DIN 938

Materialart: Edelstahl rostbeständig, Werkstoff: A2, Länge mm: 35, Gewinde: M10, Unique-Id: D938-10x35, SKU 5233210035



KOHLER



DIN 938

Stiftschraube Einschraubende 1 d DIN 938

Gewinde: M10, Unique-Id: D938-10x60, Werkstoff: A2, Materialart: Edelstahl rostbeständig, Länge mm: 60, SKU 5233210060



KOHLER



DIN 938

Stiftschraube Einschraubende 1 d DIN 938

Materialart: Edelstahl rostbeständig, Werkstoff: A2, Länge mm: 30, Gewinde: M10, Unique-Id: D938-10x30, SKU 5233210030



KOHLER



DIN 938

Stiftschraube Einschraubende 1 d DIN 938

Länge mm: 55, Gewinde: M10, Werkstoff: A2, Unique-Id: D938-10x55, Materialart: Edelstahl rostbeständig, SKU 5233210055



KOHLER



DIN 938

Stiftschraube Einschraubende 1 d DIN 938

Gewinde: M10, Unique-Id: D938-10x25, Länge mm: 25, Werkstoff: A2, Materialart: Edelstahl rostbeständig, SKU 5233210025



KOHLER



DIN 938

Stiftschraube Einschraubende 1 d DIN 938

Materialart: Edelstahl rostbeständig, Werkstoff: A2, Länge mm: 50, Gewinde: M10, Unique-Id: D938-10x50, SKU 5233210050



KOHLER



DIN 938

Stiftschraube Einschraubende 1 d DIN 938

Länge mm: 80, Gewinde: M8, Unique-Id: D938-8x80, Werkstoff: A2, Materialart: Edelstahl rostbeständig, SKU 5233208080



KOHLER



DIN 938

Stiftschraube Einschraubende 1 d DIN 938

Materialart: Edelstahl rostbeständig, Werkstoff: A2, Länge mm: 45, Gewinde: M10, Unique-Id: D938-10x45, SKU 5233210045



KOHLER



DIN 938

Stiftschraube Einschraubende 1 d DIN 938

Materialart: Edelstahl rostbeständig, Werkstoff: A2, Länge mm: 70, Gewinde: M8, Unique-Id: D938-8x70, SKU 5233208070



KOHLER



DIN 938

Stiftschraube Einschraubende 1 d DIN 938

Materialart: Edelstahl rostbeständig, Werkstoff: A2, Länge mm: 40, Gewinde: M10, Unique-Id: D938-10x40, SKU 5233210040



KOHLER



DIN 938

Stiftschraube Einschraubende 1 d DIN 938

Unique-Id: D938-10x100, Gewinde: M10, Werkstoff: A2, Länge mm: 100, Materialart: Edelstahl rostbeständig, SKU 5233210100



KOHLER



DIN 938

Stiftschraube Einschraubende 1 d DIN 938

Gewinde: M12, Unique-Id: D938-12x50, Werkstoff: A2, Materialart: Edelstahl rostbeständig, Länge mm: 50, SKU 5233212050



KOHLER



DIN 938

Stiftschraube Einschraubende 1 d DIN 938

Gewinde: M10, Werkstoff: A2, Länge mm: 90, Unique-Id: D938-10x90, Materialart: Edelstahl rostbeständig, SKU 5233210090



KOHLER



DIN 938

Stiftschraube Einschraubende 1 d DIN 938

Gewinde: M12, Werkstoff: A2, Unique-Id: D938-12x45, Länge mm: 45, Materialart: Edelstahl rostbeständig, SKU 5233212045



KOHLER



DIN 938

Stiftschraube Einschraubende 1 d DIN 938

Länge mm: 80, Gewinde: M10, Werkstoff: A2, Materialart: Edelstahl rostbeständig, Unique-Id: D938-10x80, SKU 5233210080



KOHLER



DIN 938

Stiftschraube Einschraubende 1 d DIN 938

Gewinde: M12, Unique-Id: D938-12x40, Werkstoff: A2, Länge mm: 40, Materialart: Edelstahl rostbeständig, SKU 5233212040



KOHLER



DIN 938

Stiftschraube Einschraubende 1 d DIN 938

Gewinde: M10, Unique-Id: D938-10x70, Länge mm: 70, Werkstoff: A2, Materialart: Edelstahl rostbeständig, SKU 5233210070



KOHLER



DIN 938

Stiftschraube Einschraubende 1 d DIN 938

Gewinde: M12, Länge mm: 35, Werkstoff: A2, Unique-Id: D938-12x35, Materialart: Edelstahl rostbeständig, SKU 5233212035



KOHLER



DIN 938

Stiftschraube Einschraubende 1 d DIN 938

Gewinde: M10, Werkstoff: A2, Unique-Id: D938-10x65, Länge mm: 65, Materialart: Edelstahl rostbeständig, SKU 5233210065



KOHLER



DIN 938

Stiftschraube Einschraubende 1 d DIN 938

Gewinde: M12, Unique-Id: D938-12x30, Länge mm: 30, Werkstoff: A2, Materialart: Edelstahl rostbeständig, SKU 5233212030



KOHLER



DIN 938

Stiftschraube Einschraubende 1 d DIN 938

Länge mm: 80, Gewinde: M12, Werkstoff: A2, Unique-Id: D938-12x80, Materialart: Edelstahl rostbeständig, SKU 5233212080



KOHLER



DIN 938

Stiftschraube Einschraubende 1 d DIN 938

Länge mm: 55, Gewinde: M16, Unique-Id: D938-16x55, Werkstoff: A2, Materialart: Edelstahl rostbeständig, SKU 5233216055



KOHLER



DIN 938

Stiftschraube Einschraubende 1 d DIN 938

Gewinde: M12, Länge mm: 70, Unique-Id: D938-12x70, Werkstoff: A2, Materialart: Edelstahl rostbeständig, SKU 5233212070



KOHLER



DIN 938

Stiftschraube Einschraubende 1 d DIN 938

Gewinde: M16, Werkstoff: A2, Materialart: Edelstahl rostbeständig, Länge mm: 50, Unique-Id: D938-16x50, SKU 5233216050



KOHLER



DIN 938

Stiftschraube Einschraubende 1 d DIN 938

Gewinde: M12, Unique-Id: D938-12x65, Werkstoff: A2, Länge mm: 65, Materialart: Edelstahl rostbeständig, SKU 5233212065



KOHLER



DIN 938

Stiftschraube Einschraubende 1 d DIN 938

Gewinde: M16, Werkstoff: A2, Länge mm: 45, Unique-Id: D938-16x45, Materialart: Edelstahl rostbeständig, SKU 5233216045



KOHLER



DIN 938

Stiftschraube Einschraubende 1 d DIN 938

Gewinde: M12, Unique-Id: D938-12x60, Werkstoff: A2, Materialart: Edelstahl rostbeständig, Länge mm: 60, SKU 5233212060



KOHLER



DIN 938

Stiftschraube Einschraubende 1 d DIN 938

Gewinde: M16, Werkstoff: A2, Länge mm: 40, Materialart: Edelstahl rostbeständig, Unique-Id: D938-16x40, SKU 5233216040



KOHLER



DIN 938

Stiftschraube Einschraubende 1 d DIN 938

Länge mm: 55, Gewinde: M12, Unique-Id: D938-12x55, Werkstoff: A2, Materialart: Edelstahl rostbeständig, SKU 5233212055



KOHLER



DIN 938

Stiftschraube Einschraubende 1 d DIN 938

Länge mm: 35, Gewinde: M16, Unique-Id: D938-16x35, Werkstoff: A2, Materialart: Edelstahl rostbeständig, SKU 5233216035



KOHLER



DIN 938

Stiftschraube Einschraubende 1 d DIN 938

Gewinde: M16, Werkstoff: A2, Länge mm: 90, Materialart: Edelstahl rostbeständig, Unique-Id: D938-16x90, SKU 5233216090



KOHLER



DIN 938

Stiftschraube Einschraubende 1 d DIN 938

Länge mm: 55, Gewinde: M20, Unique-Id: D938-20x55, Werkstoff: A2, Materialart: Edelstahl rostbeständig, SKU 5233220055



KOHLER



DIN 938

Stiftschraube Einschraubende 1 d DIN 938

Länge mm: 80, Gewinde: M16, Unique-Id: D938-16x80, Werkstoff: A2, Materialart: Edelstahl rostbeständig, SKU 5233216080



KOHLER



DIN 938

Stiftschraube Einschraubende 1 d DIN 938

Gewinde: M20, Werkstoff: A2, Unique-Id: D938-20x50, Materialart: Edelstahl rostbeständig, Länge mm: 50, SKU 5233220050



KOHLER



DIN 938

Stiftschraube Einschraubende 1 d DIN 938

Länge mm: 70, Unique-Id: D938-16x70, Gewinde: M16, Werkstoff: A2, Materialart: Edelstahl rostbeständig, SKU 5233216070



KOHLER



DIN 938

Stiftschraube Einschraubende 1 d DIN 938

Gewinde: M20, Unique-Id: D938-20x45, Werkstoff: A2, Länge mm: 45, Materialart: Edelstahl rostbeständig, SKU 5233220045



KOHLER



DIN 938

Stiftschraube Einschraubende 1 d DIN 938

Unique-Id: D938-16x65, Gewinde: M16, Werkstoff: A2, Länge mm: 65, Materialart: Edelstahl rostbeständig, SKU 5233216065



KOHLER



DIN 938

Stiftschraube Einschraubende 1 d DIN 938

Gewinde: M20, Unique-Id: D938-20x40, Werkstoff: A2, Länge mm: 40, Materialart: Edelstahl rostbeständig, SKU 5233220040



KOHLER



DIN 938

Stiftschraube Einschraubende 1 d DIN 938

Unique-Id: D938-16x60, Gewinde: M16, Werkstoff: A2, Materialart: Edelstahl rostbeständig, Länge mm: 60, SKU 5233216060



KOHLER



DIN 938

Stiftschraube Einschraubende 1 d DIN 938

Gewinde: M16, Werkstoff: A2, Länge mm: 100, Unique-Id: D938-16x100, Materialart: Edelstahl rostbeständig, SKU 5233216100



KOHLER




DIN 938

Stiftschraube Einschraubende 1 d DIN 938

Gewinde: M20, Unique-Id: D938-20x90, Werkstoff: A2, Länge mm: 90, Materialart: Edelstahl rostbeständig, SKU 5233220090



KOHLER




DIN 938

Stiftschraube Einschraubende 1 d DIN 938

Gewinde: M24, Unique-Id: D938-24x65, Werkstoff: A2, Länge mm: 65, Materialart: Edelstahl rostbeständig, SKU 5233224065



KOHLER




DIN 938

Stiftschraube Einschraubende 1 d DIN 938

Länge mm: 80, Unique-Id: D938-20x80, Gewinde: M20, Werkstoff: A2, Materialart: Edelstahl rostbeständig, SKU 5233220090



KOHLER




DIN 938

Stiftschraube Einschraubende 1 d DIN 938

Gewinde: M24, Werkstoff: A2, Unique-Id: D938-24x60, Materialart: Edelstahl rostbeständig, Länge mm: 60, SKU 5233224060



KOHLER




DIN 938

Stiftschraube Einschraubende 1 d DIN 938

Gewinde: M20, Länge mm: 70, Unique-Id: D938-20x70, Werkstoff: A2, Materialart: Edelstahl rostbeständig, SKU 5233220070



KOHLER




DIN 938

Stiftschraube Einschraubende 1 d DIN 938

Länge mm: 55, Gewinde: M24, Unique-Id: D938-24x55, Werkstoff: A2, Materialart: Edelstahl rostbeständig, SKU 5233224055



KOHLER




DIN 938

Stiftschraube Einschraubende 1 d DIN 938

Unique-Id: D938-20x65, Gewinde: M20, Werkstoff: A2, Länge mm: 65, Materialart: Edelstahl rostbeständig, SKU 5233220065



KOHLER




DIN 938

Stiftschraube Einschraubende 1 d DIN 938

Gewinde: M24, Werkstoff: A2, Materialart: Edelstahl rostbeständig, Länge mm: 50, Unique-Id: D938-24x50, SKU 5233224050



KOHLER




DIN 938

Stiftschraube Einschraubende 1 d DIN 938

Gewinde: M20, Werkstoff: A2, Unique-Id: D938-20x60, Materialart: Edelstahl rostbeständig, Länge mm: 60, SKU 5233220060



KOHLER



DIN 938

Stiftschraube Einschraubende 1 d DIN 938

Gewinde: M20, Unique-Id: D938-20x100, Werkstoff: A2, Länge mm: 100, Materialart: Edelstahl rostbeständig, SKU 5233220100



KOHLER



DIN 938

Stiftschraube Einschraubende 1 d DIN 938

Unique-Id: D938-24x110, Gewinde: M24, Werkstoff: A2, Länge mm: 110, Materialart: Edelstahl rostbeständig, SKU 5233224110



KOHLER



DIN 938

Stiftschraube Einschraubende 1 d DIN 938

Werkstoff: A4, Gewinde: M6, Unique-Id: D938+6x40, Länge mm: 40, Materialart: Edelstahl rostbeständig, SKU 5233406040



KOHLER



DIN 938

Stiftschraube Einschraubende 1 d DIN 938

Unique-Id: D938-24x100, Gewinde: M24, Werkstoff: A2, Länge mm: 100, Materialart: Edelstahl rostbeständig, SKU 5233224100



KOHLER



DIN 938

Stiftschraube Einschraubende 1 d DIN 938

Gewinde: M6, Materialart: Edelstahl rostbeständig, Länge mm: 35, Werkstoff: A4, Unique-Id: D938+6x35, SKU 5233406035



KOHLER



DIN 938

Stiftschraube Einschraubende 1 d DIN 938

Gewinde: M24, Unique-Id: D938-24x90, Werkstoff: A2, Länge mm: 90, Materialart: Edelstahl rostbeständig, SKU 5233224090



KOHLER



DIN 938

Stiftschraube Einschraubende 1 d DIN 938

Werkstoff: A4, Gewinde: M6, Länge mm: 30, Unique-Id: D938+6x30, Materialart: Edelstahl rostbeständig, SKU 5233406030



KOHLER



DIN 938

Stiftschraube Einschraubende 1 d DIN 938

Länge mm: 80, Unique-Id: D938-24x80, Gewinde: M24, Werkstoff: A2, Materialart: Edelstahl rostbeständig, SKU 5233224080



KOHLER



DIN 938

Stiftschraube Einschraubende 1 d DIN 938

Unique-Id: D938+6x25, Werkstoff: A4, Gewinde: M6, Länge mm: 25, Materialart: Edelstahl rostbeständig, SKU 5233406025



KOHLER



DIN 938

Stiftschraube Einschraubende 1 d DIN 938

Unique-Id: D938-24x70, Länge mm: 70, Gewinde: M24, Werkstoff: A2, Materialart: Edelstahl rostbeständig, SKU 5233224070



KOHLER



DIN 938

Stiftschraube Einschraubende 1 d DIN 938

Materialart: Edelstahl rostbeständig, Werkstoff: A2, Gewinde: M24, Länge mm: 120, Unique-Id: D938-24x120, SKU 5233224120



KOHLER



DIN 938

Stiftschraube Einschraubende 1 d DIN 938

Werkstoff: A4, Unique-Id: D938+6x65, Gewinde: M6,
Länge mm.: 65, Materialart: Edelstahl rostbeständig, SKU
5233406065



KOHLER



DIN 938

Stiftschraube Einschraubende 1 d DIN 938

Länge mm.: 35, Werkstoff: A4, Gewinde: M8, Unique-Id:
D938+8x35, Materialart: Edelstahl rostbeständig, SKU
5233409035



KOHLER



DIN 938

Stiftschraube Einschraubende 1 d DIN 938

Werkstoff: A4, Unique-Id: D938+6x60, Gewinde: M6,
Materialart: Edelstahl rostbeständig, Länge mm.: 60, SKU
5233406060



KOHLER



DIN 938

Stiftschraube Einschraubende 1 d DIN 938

Unique-Id: D938+8x30, Werkstoff: A4, Gewinde: M8,
Länge mm.: 30, Materialart: Edelstahl rostbeständig, SKU
5233409030



KOHLER



DIN 938

Stiftschraube Einschraubende 1 d DIN 938

Länge mm.: 55, Werkstoff: A4, Gewinde: M6, Unique-Id:
D938+6x55, Materialart: Edelstahl rostbeständig, SKU
5233406055



KOHLER



DIN 938

Stiftschraube Einschraubende 1 d DIN 938

Werkstoff: A4, Gewinde: M8, Länge mm.: 25, Mate-
rialt: Edelstahl rostbeständig, Unique-Id: D938+8x25,
SKU 5233408025



KOHLER



DIN 938

Stiftschraube Einschraubende 1 d DIN 938

Werkstoff: A4, Gewinde: M6, Unique-Id: D938+6x50,
Materialart: Edelstahl rostbeständig, Länge mm.: 50, SKU
5233406050



KOHLER



DIN 938

Stiftschraube Einschraubende 1 d DIN 938

Länge mm.: 80, Werkstoff: A4, Unique-Id: D938+6x80,
Gewinde: M6, Materialart: Edelstahl rostbeständig, SKU
5233406080



KOHLER



DIN 938

Stiftschraube Einschraubende 1 d DIN 938

Werkstoff: A4, Unique-Id: D938+6x45, Gewinde: M6,
Länge mm.: 45, Materialart: Edelstahl rostbeständig, SKU
5233406045



KOHLER



DIN 938

Stiftschraube Einschraubende 1 d DIN 938

Werkstoff: A4, Unique-Id: D938+6x70, Gewinde: M6,
Länge mm.: 70, Materialart: Edelstahl rostbeständig, SKU
5233406070



KOHLER



DIN 938

Stiftschraube Einschraubende 1 d DIN 938

Werkstoff: A4, Unique-Id: D938+8x60, Gewinde: M8, Materialart: Edelstahl rostbeständig, Länge mm: 60, SKU 5233408060



KOHLER



DIN 938

Stiftschraube Einschraubende 1 d DIN 938

Werkstoff: A4, Unique-Id: D938+10x30, Gewinde: M10, Länge mm: 30, Materialart: Edelstahl rostbeständig, SKU 5233410030



KOHLER



DIN 938

Stiftschraube Einschraubende 1 d DIN 938

Länge mm: 55, Werkstoff: A4, Gewinde: M8, Unique-Id: D938+8x55, Materialart: Edelstahl rostbeständig, SKU 5233408055



KOHLER



DIN 938

Stiftschraube Einschraubende 1 d DIN 938

Länge mm: 25, Materialart: Edelstahl rostbeständig, Gewinde: M10, Werkstoff: A4, Unique-Id: D938+10x25, SKU 5233410025



KOHLER



DIN 938

Stiftschraube Einschraubende 1 d DIN 938

Werkstoff: A4, Gewinde: M8, Unique-Id: D938+8x50, Materialart: Edelstahl rostbeständig, Länge mm: 50, SKU 5233408050



KOHLER



DIN 938

Stiftschraube Einschraubende 1 d DIN 938

Länge mm: 80, Werkstoff: A4, Gewinde: M8, Unique-Id: D938+8x80, Materialart: Edelstahl rostbeständig, SKU 5233408080



KOHLER



DIN 938

Stiftschraube Einschraubende 1 d DIN 938

Werkstoff: A4, Gewinde: M8, Länge mm: 45, Materialart: Edelstahl rostbeständig, Unique-Id: D938+8x45, SKU 5233408045



KOHLER



DIN 938

Stiftschraube Einschraubende 1 d DIN 938

Unique-Id: D938+8x70, Werkstoff: A4, Länge mm: 70, Gewinde: M8, Materialart: Edelstahl rostbeständig, SKU 5233408070



KOHLER



DIN 938

Stiftschraube Einschraubende 1 d DIN 938

Werkstoff: A4, Gewinde: M8, Länge mm: 40, Unique-Id: D938+8x40, Materialart: Edelstahl rostbeständig, SKU 5233408040



KOHLER



DIN 938

Stiftschraube Einschraubende 1 d DIN 938

Werkstoff: A4, Gewinde: M8, Länge mm: 65, Materialart: Edelstahl rostbeständig, Unique-Id: D938+8x65, SKU 5233408065



KOHLER



DIN 938

Stiftschraube Einschraubende 1 d DIN 938

Unique-Id: D938+10x55, Länge mm: 55, Werkstoff: A4, Gewinde: M10, Materialart: Edelstahl rostbeständig, SKU 5233410055



KOHLER



DIN 938

Stiftschraube Einschraubende 1 d DIN 938

Werkstoff: A4, Gewinde: M10, Unique-Id: D938+10x90, Länge mm: 90, Materialart: Edelstahl rostbeständig, SKU 5233410090



KOHLER



DIN 938

Stiftschraube Einschraubende 1 d DIN 938

Werkstoff: A4, Gewinde: M10, Unique-Id: D938+10x50, Materialart: Edelstahl rostbeständig, Länge mm: 50, SKU 5233410050



KOHLER



DIN 938

Stiftschraube Einschraubende 1 d DIN 938

Unique-Id: D938+10x80, Länge mm: 80, Werkstoff: A4, Gewinde: M10, Materialart: Edelstahl rostbeständig, SKU 5233410080



KOHLER



DIN 938

Stiftschraube Einschraubende 1 d DIN 938

Unique-Id: D938+10x45, Werkstoff: A4, Gewinde: M10, Länge mm: 45, Materialart: Edelstahl rostbeständig, SKU 5233410045



KOHLER



DIN 938

Stiftschraube Einschraubende 1 d DIN 938

Werkstoff: A4, Gewinde: M10, Länge mm: 70, Unique-Id: D938+10x70, Materialart: Edelstahl rostbeständig, SKU 5233410070



KOHLER



DIN 938

Stiftschraube Einschraubende 1 d DIN 938

Werkstoff: A4, Gewinde: M10, Unique-Id: D938+10x40, Länge mm: 40, Materialart: Edelstahl rostbeständig, SKU 5233410040



KOHLER



DIN 938

Stiftschraube Einschraubende 1 d DIN 938

Werkstoff: A4, Gewinde: M10, Unique-Id: D938+10x65, Länge mm: 65, Materialart: Edelstahl rostbeständig, SKU 5233410065



KOHLER



DIN 938

Stiftschraube Einschraubende 1 d DIN 938

Länge mm: 35, Werkstoff: A4, Gewinde: M10, Unique-Id: D938+10x35, Materialart: Edelstahl rostbeständig, SKU 5233410035



KOHLER



DIN 938

Stiftschraube Einschraubende 1 d DIN 938

Werkstoff: A4, Gewinde: M10, Unique-Id: D938+10x60, Materialart: Edelstahl rostbeständig, Länge mm: 60, SKU 5233410060



KOHLER



DIN 938
Stiftschraube Einschraubende 1 d DIN 938
 Unique-Id: D938+12x45, Gewinde: M12, Werkstoff: A4, Länge mm: 45, Materialart: Edelstahl rostbeständig, SKU 5233412045



KOHLER



DIN 938
Stiftschraube Einschraubende 1 d DIN 938
 Gewinde: M12, Werkstoff: A4, Länge mm: 70, Unique-Id: D938+12x70, Materialart: Edelstahl rostbeständig, SKU 5233412070



KOHLER



DIN 938
Stiftschraube Einschraubende 1 d DIN 938
 Gewinde: M12, Werkstoff: A4, Unique-Id: D938+12x40, Länge mm: 40, Materialart: Edelstahl rostbeständig, SKU 5233412040



KOHLER



DIN 938
Stiftschraube Einschraubende 1 d DIN 938
 Gewinde: M12, Werkstoff: A4, Unique-Id: D938+12x65, Länge mm: 65, Materialart: Edelstahl rostbeständig, SKU 5233412065



KOHLER



DIN 938
Stiftschraube Einschraubende 1 d DIN 938
 Gewinde: M12, Länge mm: 35, Werkstoff: A4, Unique-Id: D938+12x35, Materialart: Edelstahl rostbeständig, SKU 5233412035



KOHLER



DIN 938
Stiftschraube Einschraubende 1 d DIN 938
 Gewinde: M12, Werkstoff: A4, Unique-Id: D938+12x60, Materialart: Edelstahl rostbeständig, Länge mm: 60, SKU 5233412060



KOHLER



DIN 938
Stiftschraube Einschraubende 1 d DIN 938
 Gewinde: M12, Werkstoff: A4, Länge mm: 30, Materialart: Edelstahl rostbeständig, Unique-Id: D938+12x30, SKU 5233412030



KOHLER



DIN 938
Stiftschraube Einschraubende 1 d DIN 938
 Materialart: Edelstahl rostbeständig, Länge mm: 55, Gewinde: M12, Werkstoff: A4, Unique-Id: D938+12x55, SKU 5233412055



KOHLER



DIN 938
Stiftschraube Einschraubende 1 d DIN 938
 Werkstoff: A4, Gewinde: M10, Länge mm: 100, Unique-Id: D938+10x100, Materialart: Edelstahl rostbeständig, SKU 5233410100



KOHLER



DIN 938
Stiftschraube Einschraubende 1 d DIN 938
 Gewinde: M12, Werkstoff: A4, Unique-Id: D938+12x50, Materialart: Edelstahl rostbeständig, Länge mm: 50, SKU 5233412050



KOHLER



DIN 938

Stiftschraube Einschraubende 1 d DIN 938

Werkstoff: A4, Unique-Id: D938+16x50, Gewinde: M16, Materialart: Edelstahl rostbeständig, Länge mm: 50, SKU 5233416050



KOHLER




DIN 938

Stiftschraube Einschraubende 1 d DIN 938

Länge mm: 80, Werkstoff: A4, Unique-Id: D938+16x80, Gewinde: M16, Materialart: Edelstahl rostbeständig, SKU 5233416080



KOHLER




DIN 938

Stiftschraube Einschraubende 1 d DIN 938

Werkstoff: A4, Unique-Id: D938+16x45, Gewinde: M16, Länge mm: 45, Materialart: Edelstahl rostbeständig, SKU 5233416045



KOHLER




DIN 938

Stiftschraube Einschraubende 1 d DIN 938

Unique-Id: D938+16x70, Werkstoff: A4, Länge mm: 70, Gewinde: M16, Materialart: Edelstahl rostbeständig, SKU 5233416070



KOHLER




DIN 938

Stiftschraube Einschraubende 1 d DIN 938

Werkstoff: A4, Unique-Id: D938+16x40, Gewinde: M16, Länge mm: 40, Materialart: Edelstahl rostbeständig, SKU 5233416040



KOHLER




DIN 938

Stiftschraube Einschraubende 1 d DIN 938

Werkstoff: A4, Gewinde: M16, Unique-Id: D938+16x65, Länge mm: 65, Materialart: Edelstahl rostbeständig, SKU 5233416065



KOHLER




DIN 938

Stiftschraube Einschraubende 1 d DIN 938

Länge mm: 35, Werkstoff: A4, Gewinde: M16, Unique-Id: D938+16x35, Materialart: Edelstahl rostbeständig, SKU 5233416035



KOHLER




DIN 938

Stiftschraube Einschraubende 1 d DIN 938

Unique-Id: D938+16x60, Werkstoff: A4, Gewinde: M16, Materialart: Edelstahl rostbeständig, Länge mm: 60, SKU 5233416060



KOHLER




DIN 938

Stiftschraube Einschraubende 1 d DIN 938

Unique-Id: D938+12x80, Länge mm: 80, Gewinde: M12, Werkstoff: A4, Materialart: Edelstahl rostbeständig, SKU 5233412080



KOHLER



DIN 938

Stiftschraube Einschraubende 1 d DIN 938

Länge mm: 55, Werkstoff: A4, Unique-Id: D938+16x55, Gewinde: M16, Materialart: Edelstahl rostbeständig, SKU 5233416055



KOHLER



DIN 938

Stiftschraube Einschraubende 1 d DIN 938

Unique-Id: D938+20x50, Gewinde: M20, Werkstoff: A4, Materialart: Edelstahl rostbeständig, Länge mm: 50, SKU 5233420050



DIN 938

Stiftschraube Einschraubende 1 d DIN 938


Länge mm: 80, Gewinde: M20, Werkstoff: A4, Unique-Id: D938+20x80, Materialart: Edelstahl rostbeständig, SKU 5233420080



DIN 938

Stiftschraube Einschraubende 1 d DIN 938

Gewinde: M20, Werkstoff: A4, Unique-Id: D938+20x45, Länge mm: 45, Materialart: Edelstahl rostbeständig, SKU 5233420045



DIN 938

Stiftschraube Einschraubende 1 d DIN 938


Gewinde: M20, Werkstoff: A4, Länge mm: 70, Unique-Id: D938+20x70, Materialart: Edelstahl rostbeständig, SKU 5233420070



DIN 938

Stiftschraube Einschraubende 1 d DIN 938

Gewinde: M20, Werkstoff: A4, Unique-Id: D938+20x40, Länge mm: 40, Materialart: Edelstahl rostbeständig, SKU 5233420040



DIN 938

Stiftschraube Einschraubende 1 d DIN 938


Materialart: Edelstahl rostbeständig, Länge mm: 65, Gewinde: M20, Werkstoff: A4, Unique-Id: D938+20x65, SKU 5233420065



DIN 938

Stiftschraube Einschraubende 1 d DIN 938

Werkstoff: A4, Gewinde: M16, Länge mm: 100, Unique-Id: D938+16x100, Materialart: Edelstahl rostbeständig, SKU 5233416100



DIN 938

Stiftschraube Einschraubende 1 d DIN 938


Gewinde: M20, Werkstoff: A4, Unique-Id: D938+20x60, Materialart: Edelstahl rostbeständig, Länge mm: 60, SKU 5233420060



DIN 938

Stiftschraube Einschraubende 1 d DIN 938

Materialart: Edelstahl rostbeständig, Länge mm: 90, Gewinde: M16, Werkstoff: A4, Unique-Id: D938+16x90, SKU 5233416090



DIN 938

Stiftschraube Einschraubende 1 d DIN 938

Länge mm: 55, Gewinde: M20, Werkstoff: A4, Materialart: Edelstahl rostbeständig, Unique-Id: D938+20x55, SKU 5233420055





DIN 938

Stiftschraube Einschraubende 1 d DIN 938

Gewinde: M20, Werkstoff: A4, Länge mm: 100, Unique-Id: D938+20x100, Materialart: Edelstahl rostbeständig, SKU 5233420100



KOHLER



DIN 938

Stiftschraube Einschraubende 1 d DIN 938

Gewinde: M20, Werkstoff: A4, Unique-Id: D938+20x90, Länge mm: 90, Materialart: Edelstahl rostbeständig, SKU 5233420090



KOHLER